



**Statistische
Nachrichten**
*Bundestags- und
Landtagswahlen 2021*

Erläuterungen

- = nichts vorhanden
- 0 = mehr als nichts, aber weniger als die Hälfte der kleinsten Einheit
- davon = vollständige Aufgliederung einer Summe
- darunter = teilweise Ausgliederung einer Summe
- x = Tabellenwert gesperrt, weil Aussage nicht sinnvoll

- Sperrvermerk „W“ = Bürgerinnen und Bürger, die Wahlscheine mit Briefwahlunterlagen beantragt haben
- Nach § 25, Abs. 2 BWO = Wahlberechtigte erhielten, obwohl sie nicht im Wählerverzeichnis eingetragen waren, auf Antrag einen Wahlschein. Sie werden zu „Wahlberechtigte insgesamt“ gerechnet.

Auf- und Abrundungen

Im Allgemeinen ist ohne Rücksicht auf die Endsumme auf- und abgerundet worden. Deshalb können sich bei der Summierung von Einzelangaben geringfügige Abweichungen in der Endsumme ergeben.

Gendergerechte Sprache

Im Sinne der besseren Lesbarkeit an einigen Stellen des Textes nicht ausdrücklich in geschlechtsspezifischen Personenbezeichnungen differenziert. Die gewählte männliche Form schließt eine adäquate weibliche Form sowie das dritte Geschlecht gleichberechtigt ein.

Herausgeberin:

Hanse- und Universitätsstadt Rostock
Der Oberbürgermeister
Pressestelle

Redaktion:

Hanse- und Universitätsstadt Rostock
Der Oberbürgermeister
Hauptamt
Kommunale Statistikstelle
18050 Rostock

Sitz: Neuer Markt 1 / Rathaus-Anbau
18055 Rostock
Telefon: 0381 381-1190
Telefax: 0381 381-1910
E-Mail: statistik@rostock.de
Internet: www.rostock.de/statistik

Titelfoto:

Katrin Neuhauser, Harald Hoyer

Redaktionsschluss:

18. Oktober 2021

Die Weiterverwendung der Daten, auch auszugsweise, ist nur mit Quellenangabe gestattet.

Inhaltsverzeichnis

1	Gesetzliche Grundlagen für die Wahlen zum Deutschen Bundestag und zum Landtag von Mecklenburg-Vorpommern.....	5
2	Organisation	6
2.1	Verbundene Wahlen	6
2.2	Einteilung des Wahlgebietes.....	6
2.2.1	Einteilung des Wahlgebietes für die Bundestagswahl	6
2.2.2	Einteilung des Wahlgebietes für die Landtagswahl.....	6
3	Entwicklung der Wahlbeteiligung in der Hanse- und Universitätsstadt Rostock.....	9
4	Wahlen zum 20. Deutschen Bundestag am 26. September 2021	11
4.1	Allgemeines	11
4.1.1	Wahlsystem	11
4.1.2	Wahlrecht.....	11
4.1.3	Verzeichnis der an der Wahl zum 20. Deutschen Bundestag teilnehmenden Parteien mit einer Landesliste in Mecklenburg-Vorpommern.....	12
4.2	Ergebnisse der Wahlen zum 20. Deutschen Bundestag am 26. September 2021 im Wahlkreis 14 Rostock – Landkreis Rostock II	13
4.2.1	Kandidatinnen und Kandidaten sowie gewählte Abgeordnete des Wahlkreises 14 Rostock - Landkreis Rostock II.....	13
4.2.2	Zweitstimme für die Wahl einer Landesliste.....	15
4.2.2.1	Ergebnisse laut Zweitstimme für den Wahlkreis 14 Rostock – Landkreis Rostock II.....	15
4.2.2.2	Ergebnisse laut Zweitstimme für die Hanse- und Universitätsstadt Rostock .	18
4.3	Ausgewählte Ergebnisse in den Ortsteilen der Hanse- und Universitätsstadt Rostock und amtsfreien Gemeinden und Ämtern des Landkreises Rostock .	21
5	Wahlen zum 8. Landtag von Mecklenburg-Vorpommern am 26. September 2021.....	28
5.1	Allgemeines	28
5.1.1	Wahlsystem	28
5.1.2	Wahlrecht.....	28
5.1.3	Verzeichnis der an der 8. Landtagswahl in Mecklenburg-Vorpommern teilnehmenden Parteien – Landesliste.....	29
5.2	Ergebnisse der Wahlen zum 8. Landtag von Mecklenburg-Vorpommern am 26. September 2021 in der Hanse- und Universitätsstadt Rostock.....	29

5.2.1	Wahlkreiskandidaten und gewählte Abgeordnete in den Wahlkreisen der Hanse- und Universitätsstadt Rostock - Erststimmen.....	29
5.2.2	Zweitstimme für die Wahl einer Landesliste.....	33
5.2.2.3	Ergebnisse laut Zweitstimme für die Hanse- und Universitätsstadt Rostock .	33
5.2.2.4	Ergebnisse laut Zweitstimme nach Wahlkreisen der Hanse- und Universitätsstadt Rostock	35
5.2.2.5	Sitzverteilung des Landtages von Mecklenburg-Vorpommern und Vergleich der Zweitstimmenanteile Mecklenburg-Vorpommerns und der Hanse- und Universitätsstadt Rostock	41
5.2.3	Vergleich der Erst- und Zweitstimmenanteile je Partei	42
5.3	Ausgewählte Ergebnisse in den Ortsteilen	44
5.3.1	Einteilung.....	44
5.3.2	Stimmenanteile der Wahlkreiskandidaten.....	45
5.3.3	Zweitstimmenanteile ausgewählter Parteien und Vergleich der Erst- und Zweitstimmenanteile	47
6	Briefwahl.....	51
6.1.1	Entwicklung der Zahl der Wahlberechtigten, Personen mit Wahlschein und Briefwähler bei Bundestagswahlen seit 1990	51
6.1.2	Entwicklung der Zahl der Wahlberechtigten, Personen mit Wahlschein und Briefwähler bei Landtagswahlen seit 1990	54
	Anhang.....	56

1 Gesetzliche Grundlagen für die Wahlen zum Deutschen Bundestag und zum Landtag von Mecklenburg-Vorpommern

Bundeswahlgesetz (BWahlG)

- in der Fassung der Bekanntmachung vom 23. Juli 1993 (BGBl. I S. 1288, 1594), das zuletzt durch Artikel 2 des Gesetzes vom 3. Juni 2021 (BGBl. I S. 1482) geändert worden ist

Bundeswahlordnung (BWO)

- in der Fassung der Bekanntmachung vom 19. April 2002 (BGBl. I S. 1376), die zuletzt durch Artikel 10 der Verordnung vom 19. Juni 2020 (BGBl. I S. 1328) geändert worden ist

Gesetz über die allgemeine und die repräsentative Wahlstatistik bei der Wahl zum Deutschen Bundestag und bei der Wahl der Abgeordneten des Europäischen Parlaments aus der Bundesrepublik Deutschland (Wahlstatistikgesetz - WStatG)

- vom 21. Mai 1999 (BGBl. I S. 1023), zuletzt geändert durch Artikel 1a des Gesetzes vom 27. April 2013 (BGBl. I S. 962)

Gesetz über die Wahlen im Land Mecklenburg-Vorpommern (Landes- und Kommunalwahlgesetz (LKWG M-V)

- zuletzt geändert durch Gesetz vom 28. Januar 2021 (GVOBl. M-V S. 68)

Verordnung zum Wahlrecht und Kosten der Landtagswahlen in Mecklenburg-Vorpommern (Landes- und Kommunalwahlordnung - LKWO M-V)

- vom 2. März 2011 (GVOBl. M-V S. 94), zuletzt geändert durch Verordnung vom 17. Dezember 2013 (GVOBl. S. 759)

Verwaltungsvorschrift des Ministeriums für Inneres und Europa Mecklenburg-Vorpommern: „Vorbereitung und Durchführung der Bundestagswahl am 26. September 2021“

-vom 8. Juli 2021– II 210 - 115.20230

Verwaltungsvorschrift des Ministeriums für Inneres und Europa Mecklenburg-Vorpommern: „Vorbereitung und Durchführung von Landtagswahl und Kommunalwahlen am 26. September 2021“

- vom 13. Juli 2021 – II 210 - 115-30140 –

Außerdem finden weitere Gesetze Anwendung, wie z.B. das Grundgesetz, die Bundeswahlgeräteverordnung, das Wahlprüfungsgesetz und das Abgeordnetengesetz.

2 Organisation

2.1 Verbundene Wahlen

Am 26. September 2021 waren die Wahlberechtigten der Hanse- und Universitätsstadt Rostock aufgerufen, mit ihren Stimmen die Mitglieder des 20. Deutschen Bundestages und des 8. Landtages von Mecklenburg-Vorpommern zu wählen.

Die gleichzeitige Durchführung der Wahlen zum Deutschen Bundestag und zum Landtag von Mecklenburg-Vorpommern am 26. September 2021 machte die Bildung von gemeinsamen Urnenwahlvorständen notwendig. Die Wahllokale öffneten um 8.00 Uhr und schlossen um 18.00 Uhr.

2.2 Einteilung des Wahlgebietes

2.2.1 Einteilung des Wahlgebietes für die Bundestagswahl

Wahlgebiet für die Wahl zum 20. Deutschen Bundestag ist die Bundesrepublik Deutschland, unterteilt in 299 Wahlkreise. Die Hanse- und Universitätsstadt Rostock bildet zusammen mit den

- amtsfreien Gemeinden Dummerstorf, Graal-Müritz und Sanitz und den
- Ämtern Carbäk, Rostocker Heide, Schwaan, Tessin und Warnow-West

einen gemeinsamen Wahlkreis. Dieser Wahlkreis *14 Rostock - Landkreis Rostock II* wurde in 196 allgemeine Wahlbezirke (darunter: 134 in der Hanse- und Universitätsstadt Rostock und 62 im Landkreis Rostock) untergliedert. Außerdem wurden 64 Briefwahlbezirke (darunter: 52 in der Hanse- und Universitätsstadt Rostock und 12 in den genannten amtsfreien Gemeinden und Ämtern im Landkreis Rostock) gebildet.

Die Wahlergebnisse werden zunächst für den gesamten Wahlkreis 14 dargestellt und teilweise getrennt für die Hanse- und Universitätsstadt Rostock und die oben genannten amtsfreien Gemeinden und Ämter gezeigt. Bei der Formulierung "Gemeinden des Landkreises Rostock" handelt es sich in diesem Bericht ausschließlich um die oben genannten amtsfreien Gemeinden und Ämter, die zum Wahlkreis *14 Rostock - Landkreis Rostock II* gehören. Um die Vergleichbarkeit zu vorhergehenden Wahlen deutlich zu machen wurde bei den Aussagen zur Entwicklung die Hanse- und Universitätsstadt Rostock gesondert betrachtet.

2.2.2 Einteilung des Wahlgebietes für die Landtagswahl

Wahlgebiet ist das Land Mecklenburg-Vorpommern, welches in 36 Wahlkreise eingeteilt ist. Vier davon liegen auf dem Gebiet der Hanse- und Universitätsstadt Rostock. Diese vier Wahlkreise wurden in 134 allgemeine Wahlbezirke und 52 Briefwahlbezirke eingeteilt, die den Wahlbezirken für die Bundestagswahl entsprechen. Für die Landtagswahl ist bei der Wahlbezirkseinteilung lediglich wichtig, dass die 134 Wahlbezirke in vier Wahlkreise zusammengefasst sind, in denen jeweils ein anderer Stimmzettel verwendet wird.

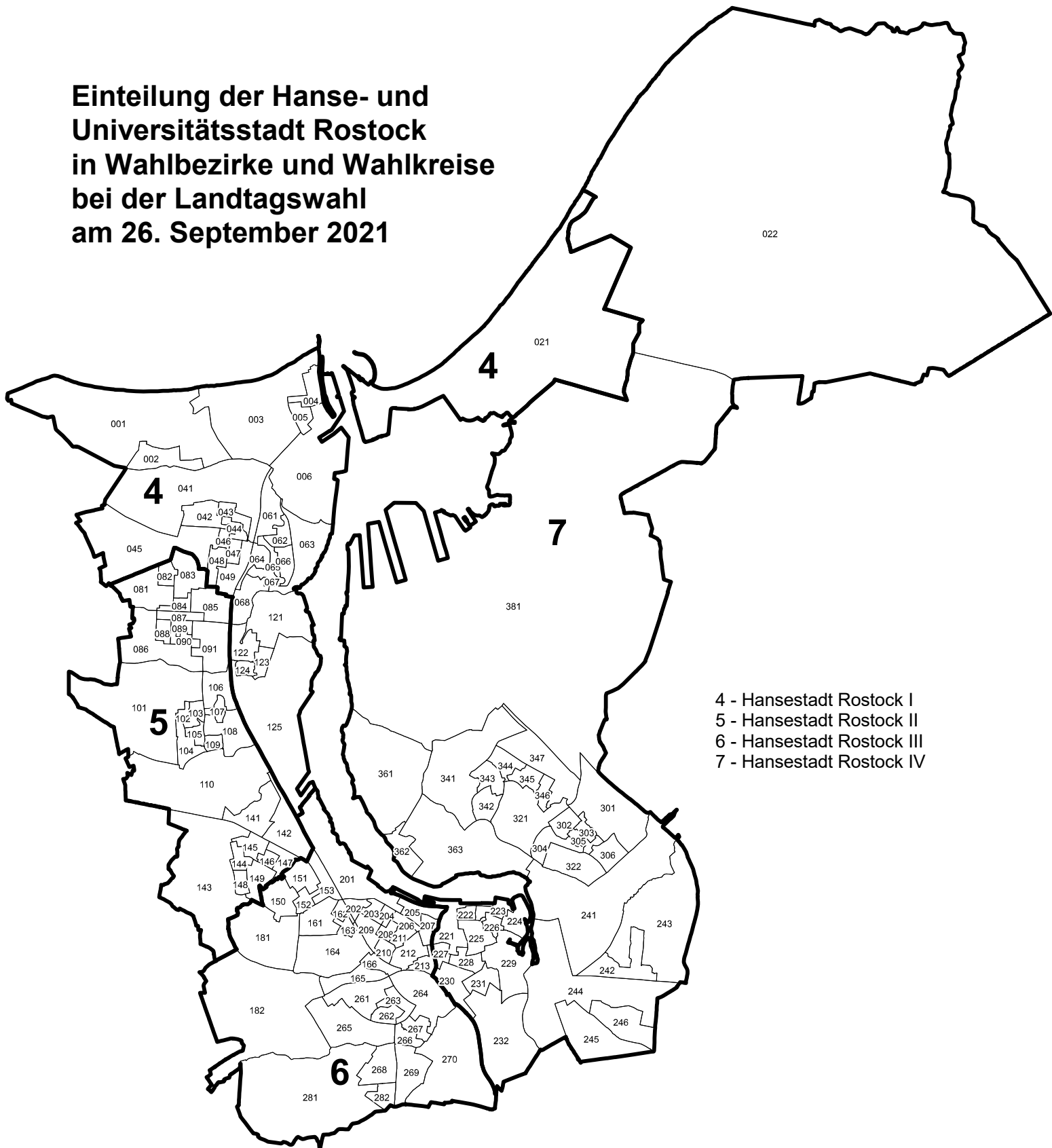
Die folgenden Grafiken auf den nächsten beiden Seiten zeigen

- a) welche Gemeinden zum Bundestagswahlkreis 14 gehören und
- b) die Einteilung der Hanse- und Universitätsstadt Rostock in Wahlbezirke und Landtagswahlkreise.

Einteilung des Wahlkreises 14 bei der Bundestagswahl am 26. September 2021



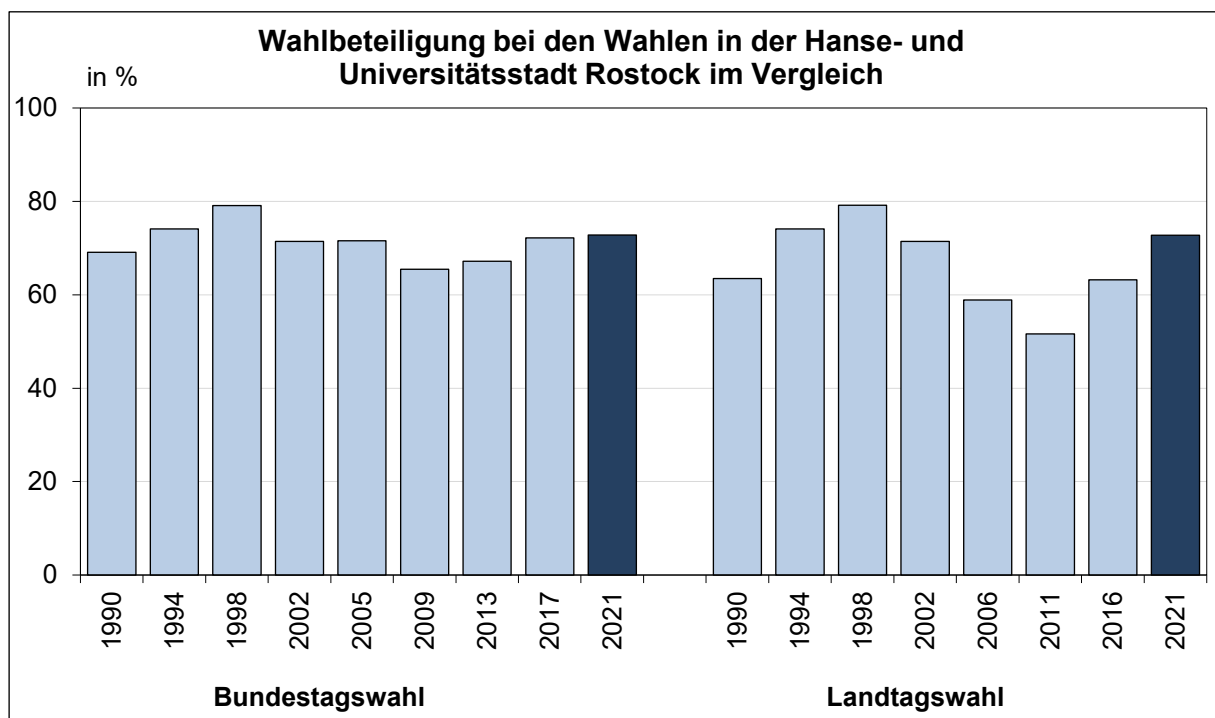
Einteilung der Hanse- und Universitätsstadt Rostock in Wahlbezirke und Wahlkreise bei der Landtagswahl am 26. September 2021



3 Entwicklung der Wahlbeteiligung in der Hanse- und Universitätsstadt Rostock

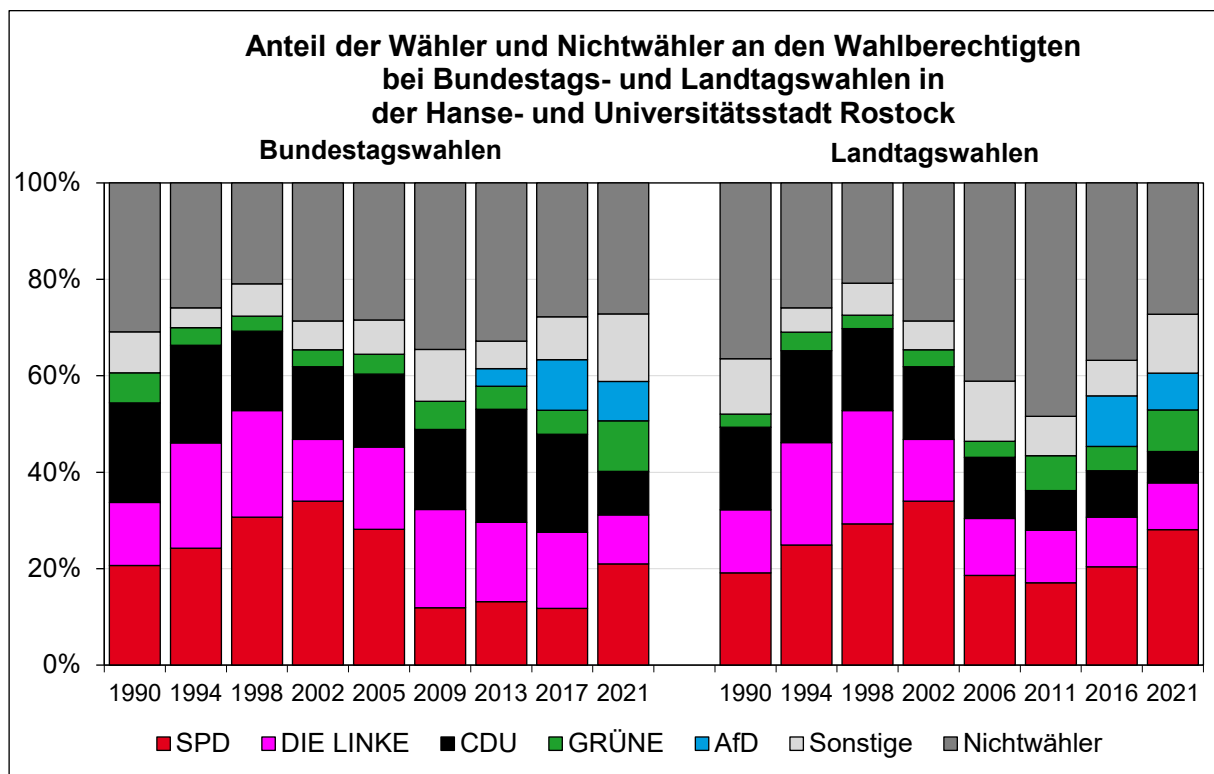
Die nachfolgende Grafik zeigt die Entwicklung der Wahlbeteiligung bei Bundestags- und Landtagswahlen seit 1990. Die Beteiligung an den Bundestagswahlen erreichte bislang im Jahr 1998 mit 79,1 % den Höchststand, den bislang niedrigsten Stand im Jahr 2009 mit 65,5 %. Seitdem stieg die Wahlbeteiligung bei Bundestagswahlen jedoch an. Zur Wahl des 20. Deutschen Bundestages gaben 72,8 % der Wahlberechtigten ihre Stimme ab. Das entspricht einem Anstieg von 0,6 %-Punkten zur vorherigen Wahl im Jahr 2017.

Die Wahlbeteiligung zur Landtagswahl in Mecklenburg-Vorpommern lag ebenfalls bei 72,8 %. Es wird deutlich, wie eng sie mit der Wahlbeteiligung bei gleichzeitig stattfindenden Wahlen verknüpft ist. Bis zum Jahr 2002 wurden die Bundestags- und die Landtagswahlen in Mecklenburg-Vorpommern als verbundene Wahlen abgehalten. Demensprechend entwickelte sich die Wahlbeteiligung parallel. Im Jahr 2021 lag die Wahlbeteiligung zur Landtagswahl um 9,6 %-Punkte höher als noch 2016, als nur Landtagswahlen stattfanden.



Die folgende Darstellung illustriert den Anteil der Nichtwähler sowie die Verteilung der abgegebenen Stimmen auf die SPD, CDU, DIE LINKE, AfD und die GRÜNEN sowie sonstige Parteien. Der Anteil der Nichtwähler an allen Wahlberechtigten ist mit 27,2 % etwas geringer als 2017, im Vergleich zu 2009 ist er sogar um 7,3 %-Punkte niedriger. Auch hier wird wieder deutlich, dass die Wahlbeteiligung bei Landtagswahlen von einer gleichzeitig stattfindenden Bundestagswahl zu profitieren scheint und der Anteil der Nichtwähler somit 2021 deutlich geringer ist als noch 2016 (-9,6 %-Punkte).

Im Vergleich zur Vorwahlperiode stieg der Anteil derer, die sich für eine andere Partei außer SPD, LINKE, CDU, GRÜNE oder AfD entschieden. Zur Bundestagswahl gaben 14 % der Wählerinnen und Wähler einer anderen Partei als die genannten ihre Stimme, zur Landtagswahl etwa 12 %.



Hinweis: Zu den Sonstigen zählen neben den abgegebenen gültigen Stimmen für die sonstigen Parteien auch ungültige Stimmen.

4 Wahlen zum 20. Deutschen Bundestag am 26. September 2021

4.1 Allgemeines

4.1.1 Wahlsystem

Der Deutsche Bundestag ist die Volksvertretung der Bundesrepublik Deutschland und besteht aus Abgeordneten des deutschen Volkes. Sie werden in allgemeiner, unmittelbarer, freier, gleicher und geheimer Wahl von den wahlberechtigten Deutschen alle 4 Jahre gewählt.

Das Wahlsystem beruht auf einer Mischung aus Mehrheits- und Verhältniswahl. Alle Wahlberechtigten haben zwei Stimmen: die Erststimme für die Wahl eines Wahlkreisabgeordneten und die Zweitstimme für die Wahl einer Landesliste. Die Regelgröße des Bundestages liegt bei 598 Abgeordneten. 299 Abgeordnete werden mit einfacher Mehrheit direkt in den einzelnen Wahlkreisen gewählt (=Erststimme). Mindestens weitere 299 Abgeordnete werden nach Verhältniswahlgrundsätzen aus Landeslisten (=Zweitstimme) besetzt. Gewinnt eine Partei in einem Bundesland mehr Direktmandate, als ihr laut Zweitstimmenanteil zustünden, bleiben diese Sitze bestehen (Überhangmandate). Entsprechend dem Verhältnis der Zweitstimmenanteile werden diese Überhangmandate dann durch ein mehrstufiges System ausgeglichen (Ausgleichsmandate) und auf Basis der Landeslisten besetzt. Somit erhöht sich die Zahl der Abgeordneten im Bundestag. Bei der Sitzverteilung auf die Landeslisten werden nur Parteien berücksichtigt, die mindestens 5 Prozent der abgegebenen gültigen Zweitstimmen erhalten oder in mindestens drei Wahlkreisen ein Direktmandat errungen haben. Die Umrechnung der Wählerstimmen in Abgeordnetenmandate erfolgt bei Bundestagswahlen seit 2009 auf Basis des Verfahrens nach Sainte-Laguë/Schepers.

4.1.2 Wahlrecht

Wahlberechtigt (aktives Wahlrecht) sind alle Deutschen im Sinne des Artikels 116 Abs. 1 des Grundgesetzes, die am Wahltag

- das 18. Lebensjahr vollendet haben,
- seit mindestens drei Monaten in der Bundesrepublik Deutschland eine Wohnung innehaben oder sich sonst gewöhnlich aufhalten und
- nicht nach § 13 des Bundeswahlgesetzes vom Wahlrecht ausgeschlossen sind.

Des Weiteren sind außerhalb der Bundesrepublik Deutschland lebende Deutsche wahlberechtigt, soweit die Voraussetzungen nach § 12 Abs. 2 des BWG gegeben sind.

Zur Wahl der Abgeordneten des 20. Deutschen Bundestages waren in der Hanse- und Universitätsstadt Rostock am 26. September 2021 167.537 Bürgerinnen und Bürger aufgerufen, von ihrem Wahlrecht machten 121.988 Gebrauch. Auf Antrag wurden 286 im Ausland wohnende Deutsche ins Wählerverzeichnis der Hanse- und Universitätsstadt Rostock aufgenommen.

4.1.3 Verzeichnis der an der Wahl zum 20. Deutschen Bundestag teilnehmenden Parteien mit einer Landesliste in Mecklenburg-Vorpommern

Listennummer	Bezeichnung	Kurzbezeichnung
1	Christlich Demokratische Union Deutschlands	CDU
2	Alternative für Deutschland	AfD
3	DIE LINKE	DIE LINKE
4	Sozialdemokratische Partei Deutschlands	SPD
5	Freie Demokratische Partei	FDP
6	BÜNDNIS 90/DIE GRÜNEN	GRÜNE
7	PARTEI MENSCH UMWELT TIERSCHUTZ	Tierschutzpartei
8	Nationaldemokratische Partei Deutschlands	NPD
9	Partei für Arbeit, Rechtsstaat, Tierschutz, Elitenförderung und basisdemokratische Initiative	Die PARTEI
10	FREIE WÄHLER Mecklenburg-Vorpommern	FREIE WÄHLER
11	Marxistisch-Leninistische Partei Deutschlands	MLPD
12	Ökologisch-Demokratische Partei	ÖDP
13	Basisdemokratische Partei Deutschland	dieBasis
14	Deutsche Kommunistische Partei	DKP
15	Partei der Humanisten	Die Humanisten
16	Piratenpartei Deutschland	PIRATEN
17	Team Todenhöfer – Die Gerechtigkeitspartei	Team Todenhöfer
18	Volt Deutschland	Volt

Insgesamt wurden Landeslisten von 18 Parteien, die ihre Wahlvorschläge bei der Landeswahlleiterin eingereicht hatten, zur Bundestagswahl in Mecklenburg-Vorpommern mit insgesamt 129 Kandidatinnen und Kandidaten zugelassen.

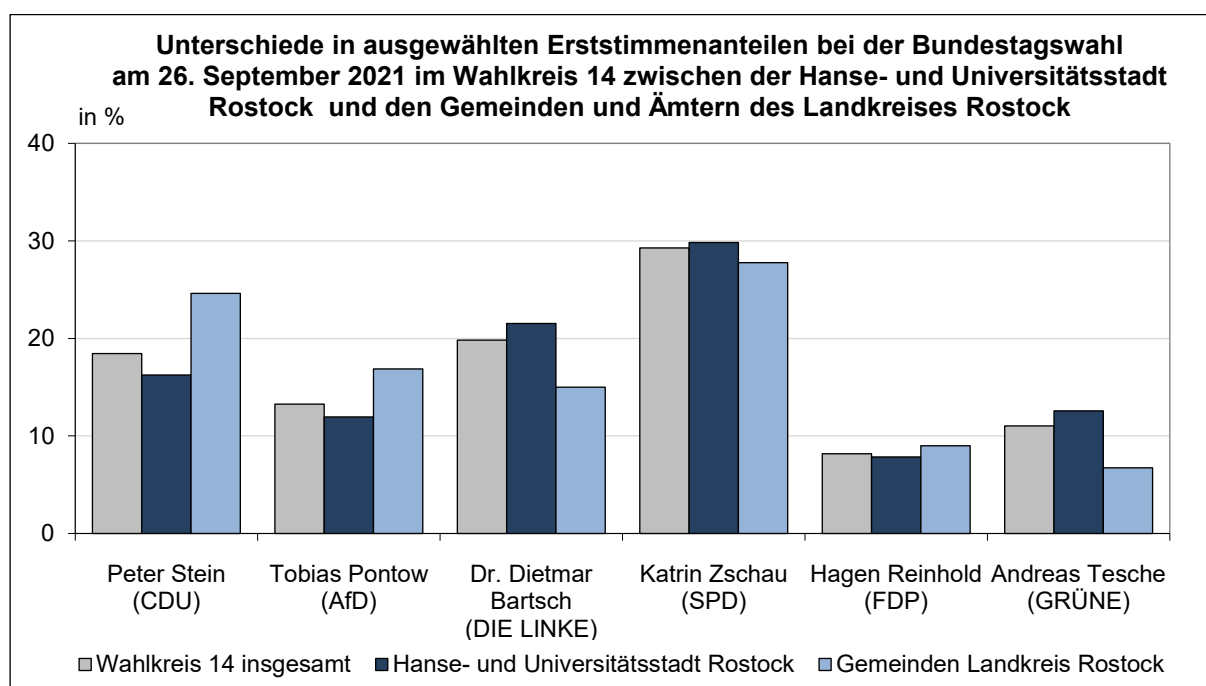
4.2 Ergebnisse der Wahlen zum 20. Deutschen Bundestag am 26. September 2021 im Wahlkreis 14 Rostock – Landkreis Rostock II

4.2.1 Kandidatinnen und Kandidaten sowie gewählte Abgeordnete des Wahlkreises 14 Rostock - Landkreis Rostock II

Im Wahlkreis 14 Rostock - Landkreis Rostock II haben 11 Parteien eine Direktkandidatin oder einen Direktkandidaten aufgestellt.

Listen-nummer	Name	Partei	Beruf oder Tätigkeit
1	Stein, Peter	CDU	Mitglied des Deutschen Bundestages
2	Pontow, Tobias	AfD	Betriebswirt, Referent
3	Dr. Bartsch, Dietmar	DIE LINKE	Mitglied des Bundestages
4	Zschau, Katrin	SPD	Landesgeschäftsführerin
5	Reinhold, Hagen	FDP	Maurer- und Betonbaumeister
6	Tesche, Andreas	GRÜNE	Regierungsdirektor
7	Jörn, Seraphine Antonia	Tierschutzpartei	Schülerin
10	Dubberke, Christine	FREIE WÄHLER	Kaufmännische Angestellte
11	Dunst, Eric	MLPD	Gesundheits- und Krankenpfleger
13	Dr. med. Kreft, Susanne	dieBasis	Ärztin
16	Rühmann, Jan-Peter	PIRATEN	PC-Servicetechniker

Die insgesamt 165.329 Wählerinnen und Wähler gaben 163.010 gültige Erststimmen ab. Die höchste Stimmenanzahl erhielt Frau Katrin Zschau von der SPD mit 43.932 Stimmen (27,0%). Sie wurde als Abgeordnete des Wahlkreises 14 Rostock - Landkreis Rostock II in den 20. Deutschen Bundestag gewählt und löst somit Peter Stein (CDU) ab, der 2013 und 2017 als Direktkandidat in den Bundestag einzog. Peter Stein belegte bei der diesjährigen Wahl mit 27.672 Stimmen Platz drei hinter Dr. Dietmar Bartsch (DIE LINKE) mit 29.715 Erststimmen.



Die vorangestellte Grafik zeigt die unterschiedlichen Erststimmenanteile in der Hanse- und Universitätsstadt Rostock und in den Gemeinden und Ämtern des Landkreises Rostock sowie im Wahlkreis 14 insgesamt für die sechs Kandidatinnen und Kandidaten mit den meisten Stimmen. Peter Stein sowie Tobias Pontow konnten in Rostock deutlich weniger Erststimmen sammeln als in den Ämtern und Gemeinden des Landkreises Rostock. Umgekehrt schnitten Dr. Dietmar Bartsch und Andreas Tesche in der Hanse- und Universitätsstadt deutlich besser ab. Die Differenz zwischen Rostock und den Gemeinden des Landkreises ist bei Peter Stein mit fast 8 Prozentpunkten am größten, gefolgt von Dr. Dietmar Bartsch (fast 6 %-Punkte) sowie Andreas Tesche (5,3 %-Punkte).

Anzahl abgegebener gültiger Erststimmen und –anteile im Wahlkreis 14

Kandidat/in (Partei)	Wahlkreis 14 Rostock – Landkreis Rostock II		davon in:			
			Hanse- und Universitäts- stadt Rostock		Gemeinden des Land- kreises Rostock	
	Anzahl abgegebener gültiger Stimmen	Anteil in %	Anzahl abgegebener gültiger Stimmen	Anteil in %	Anzahl abgegebener gültiger Stimmen	Anteil in %
Peter Stein (CDU)	27.672	17,0	17.924	14,9	9.748	22,8
Tobias Pontow (AfD)	19.882	12,2	13.207	11,0	6.675	15,6
Dr. Dietmar Bartsch (DIE LINKE)	29.715	18,2	23.770	19,8	5.945	13,9
Katrin Zschau (SPD)	43.932	27,0	32.938	27,4	10.994	25,7
Hagen Reinhold (FDP)	12.242	7,5	8.681	7,2	3.561	8,3
Andreas Tesche (GRÜNE)	16.556	10,2	13.885	11,5	2.671	6,2
Seraphine Antonia Jörn (Tierschutzpartei)	4.476	2,7	3.553	3,0	923	2,2
Christine Dubberke (FREIE WÄHLER)	2.131	1,3	1.457	1,2	674	1,6
Eric Dunst (MLPD)	356	0,2	294	0,2	62	0,1
Dr. med. Susanne Kreft (dieBasis)	4.744	2,9	3.433	2,9	1.311	3,1
Jan-Peter Rühmann (PIRATEN)	1.304	0,8	1.076	0,9	228	0,5

Die nun folgende Aufstellung zeigt, wie viele Wahlbezirke die jeweiligen Direktkandidatinnen und Kandidaten für sich gewinnen konnten (inkl. Briefwahlbezirke). Katrin Zschau (SPD) gewann in etwa 80 % aller Wahlbezirke für sich. Peter Stein (CDU) siegte im gesamten Wahlkreis 14 in knapp 8 % aller Wahlbezirke.

Unterschiede zwischen der Hanse- und Universitätsstadt Rostock und den Gemeinden und Ämtern des Landkreises zeigen sich insbesondere bei AfD und den GRÜNEN. Während alle gewonnenen Wahlbezirke der AfD im Landkreis Rostock liegen, ging Andreas Tesche für die GRÜNEN nur in Wahlbezirken innerhalb Rostocks in Führung.

Anzahl der gewonnenen Wahlbezirke laut Erststimmen (inkl. Briefwahl)

Kandidat/in (Partei)	Wahlkreis 14 insgesamt	Hanse- und Universitätsstadt Rostock	Gemeinden und Ämter des Landkreises Rostock
Peter Stein (CDU)	21	5	16
Tobias Pontow (AfD)	8	0	8
Dr. Dietmar Bartsch (DIE LINKE)	12	12	0
Katrin Zschau (SPD)	208	158	50
Andreas Tesche (GRÜNE)	9	9	0
Peter Stein (CDU) und Katrin Zschau (SPD) gleich	1	1	0
Dr. Dietmar Bartsch (DIE LINKE) und Katrin Zschau (SPD) gleich	1	1	0

4.2.2 Zweitstimme für die Wahl einer Landesliste

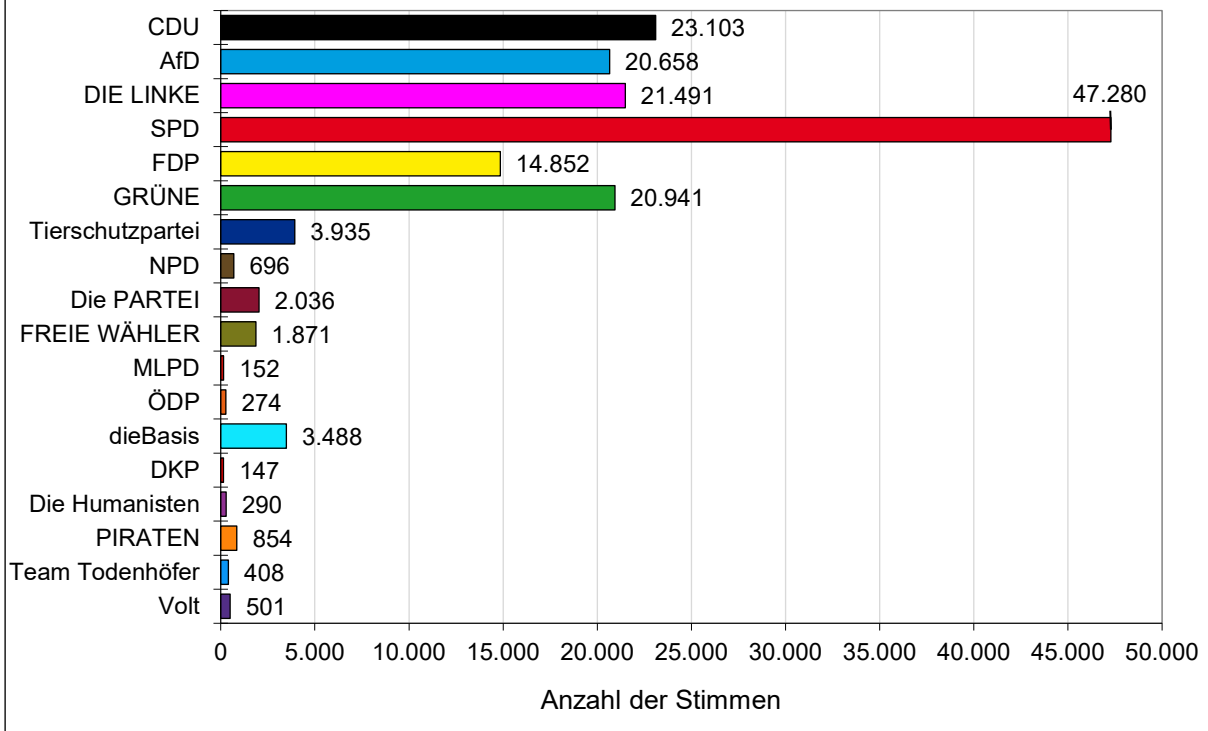
4.2.2.1 Ergebnisse laut Zweitstimme für den Wahlkreis 14 Rostock – Landkreis Rostock II

Zur Bundestagswahl 2021 machten im Wahlkreis *Rostock - Landkreis Rostock II* 165.329 Wählerinnen und Wähler von Ihrem Wahlrecht Gebrauch. Sie gaben insgesamt 162.977 gültige und 2.352 ungültige Zweitstimmen (1,4 %) ab.

Merkmal	Wahlergebnis im Wahlkreis 14 Rostock – Landkreis Rostock II	
	Absolut	Anteil in %
Wahlberechtigte insgesamt	222.705	x
davon: ohne Sperrvermerk "W"	152.028	68,3
mit Sperrvermerk "W"	70.669	31,7
nach § 25 Abs. 2 BWO	8	x
Wähler insgesamt	165.329	x
darunter: Briefwähler	65.767	39,8
Wahlbeteiligung	x	74,2
Abgegebene gültige Zweitstimmen insgesamt	162.977	98,6
Ungültige Zweitstimmen insgesamt	2.352	1,4

Mit deutlichem Abstand gewann die SPD den größten Anteil aller Zweitstimmen. Mit 47.280 Stimmen sind dies mehr als doppelt so viele Stimmen als bei der zweitplatzierten CDU (23.103). Neben den sechs großen Parteien stechen die Tierschutzpartei mit 3.935 Stimmen und dieBasis mit 3.488 Stimmen hervor. Ebenfalls über 1.000 Stimmen kamen Die PARTEI (2.036) und FREIE WÄHLER (1.871).

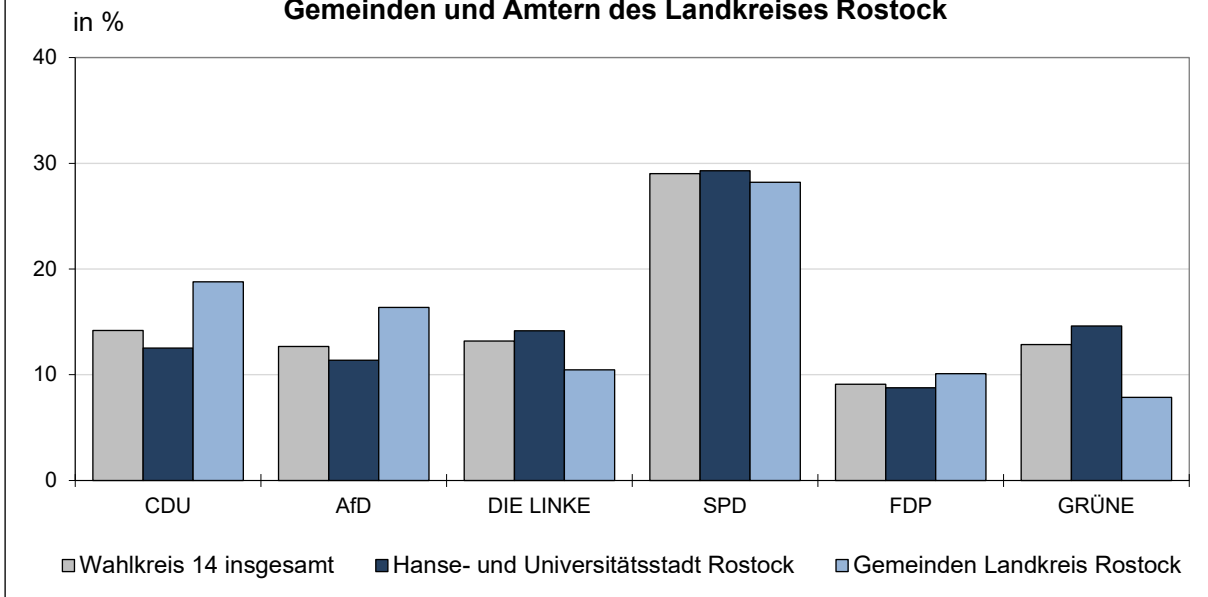
**Wahl zum 20. Deutschen Bundestag am 26. September 2021
Anzahl der abgegebenen gültigen Zweitstimmen im Wahlkreis 14
Rostock - Landkreis Rostock II**



In der Hanse- und Universitätsstadt Rostock wurden gegenüber den Gemeinden und Ämtern des Landkreises Rostock höhere Zweitstimmenanteile von mehr als einem %-Punkt bei folgenden Parteien erzielt:

GRÜNE	+ 6,8 %-Punkte
DIE LINKE	+ 3,7 %-Punkte
SPD	+ 1,1 %-Punkte

**Unterschiede in ausgewählten Zweitstimmenanteilen bei der Bundestagswahl
im Wahlkreis 14 zwischen der Hanse- und Universitätsstadt Rostock und den
Gemeinden und Ämtern des Landkreises Rostock**



Geringere Zweitstimmenanteile von mehr als einem %-Punkt verzeichneten die:

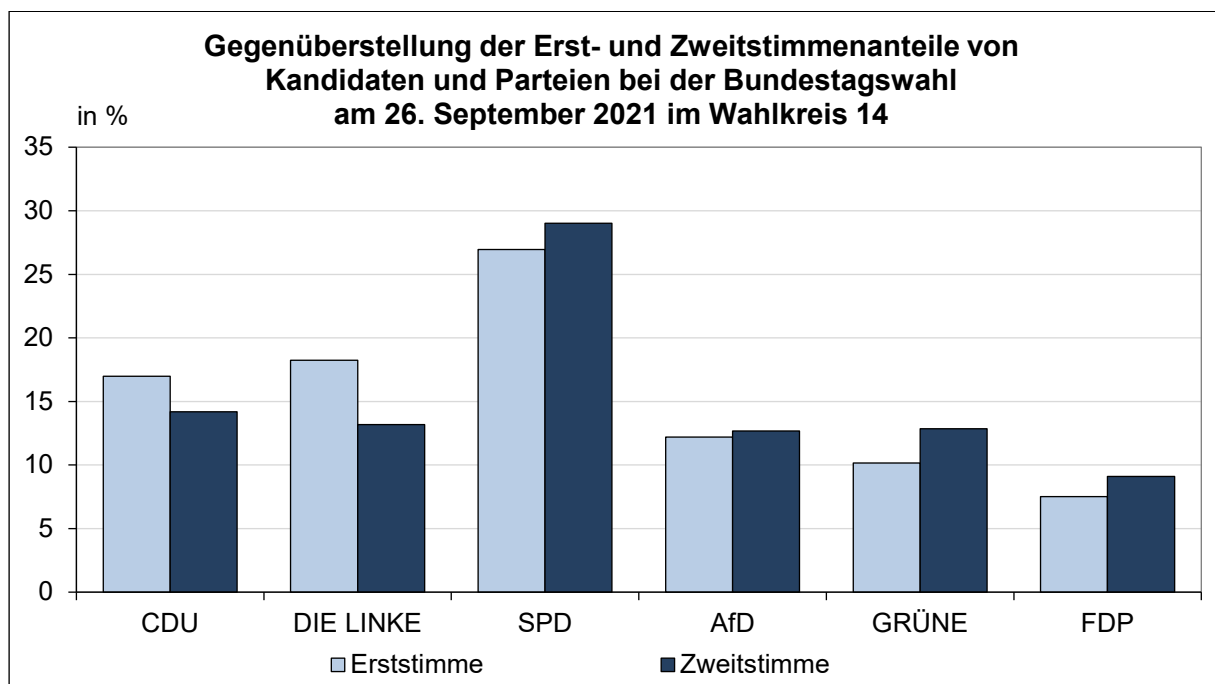
CDU	- 6,2 %-Punkte
AfD	- 5,0 %-Punkte
FDP	- 1,4 %-Punkte

Ähnlich wie bei der Erststimme erlangte die AfD nur in den Gemeinden des Landkreises Rostock den größten Stimmenanteil, während die GRÜNEN nur in Rostocker Wahlbezirken stärkste Kraft laut Zweitstimmen wurden.

Anzahl der gewonnenen Wahlbezirke bei den Zweitstimmen (inkl. Briefwahlbezirke)

Partei	Wahlkreis 14 insgesamt	Hanse- und Universitätsstadt Rostock	Gemeinden und Ämter des Landkreises Rostock
CDU	4	1	3
AfD	9	0	9
SPD	219	157	62
GRÜNE	27	27	0
SPD und Grüne gleich	1	1	0

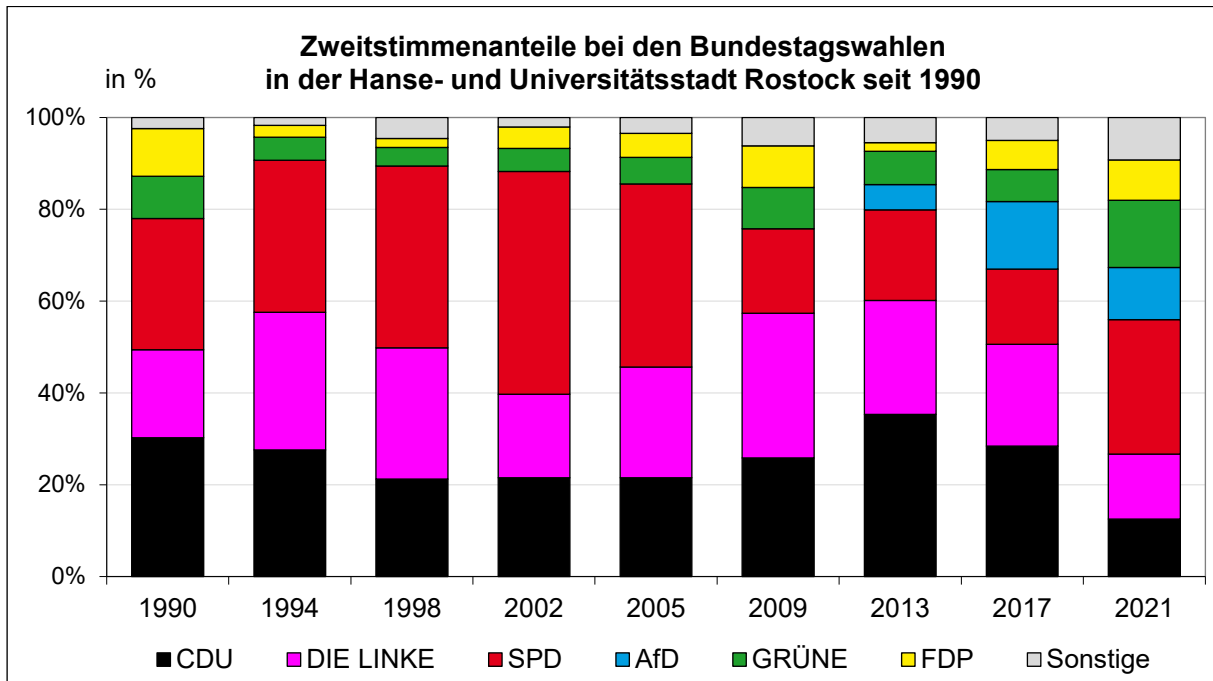
Durch das sogenannte Stimmensplitting entstehen Differenzen zwischen Erst- und Zweitstimmenanteilen. Wahlberechtigte entscheiden sich also beispielsweise für eine Direktkandidatin der einen Partei und stimmen mit ihrer Zweitstimme für eine andere Partei. Die CDU und DIE LINKE konnten beispielsweise mehr Erststimmen als Zweitstimmen für sich gewinnen. Bei der LINKEN beträgt die Differenz in Erst- und Zweitstimmenanteil 5 %-Punkte, bei der CDU 2,8. Deutlich mehr Zweitstimmen als Erststimmen erhielten im Wahlkreis 14 die GRÜNEN und die SPD. Bei der AfD sind beide Anteile nahezu ausgeglichen.



4.2.2.2 Ergebnisse laut Zweitstimme für die Hanse- und Universitätsstadt Rostock

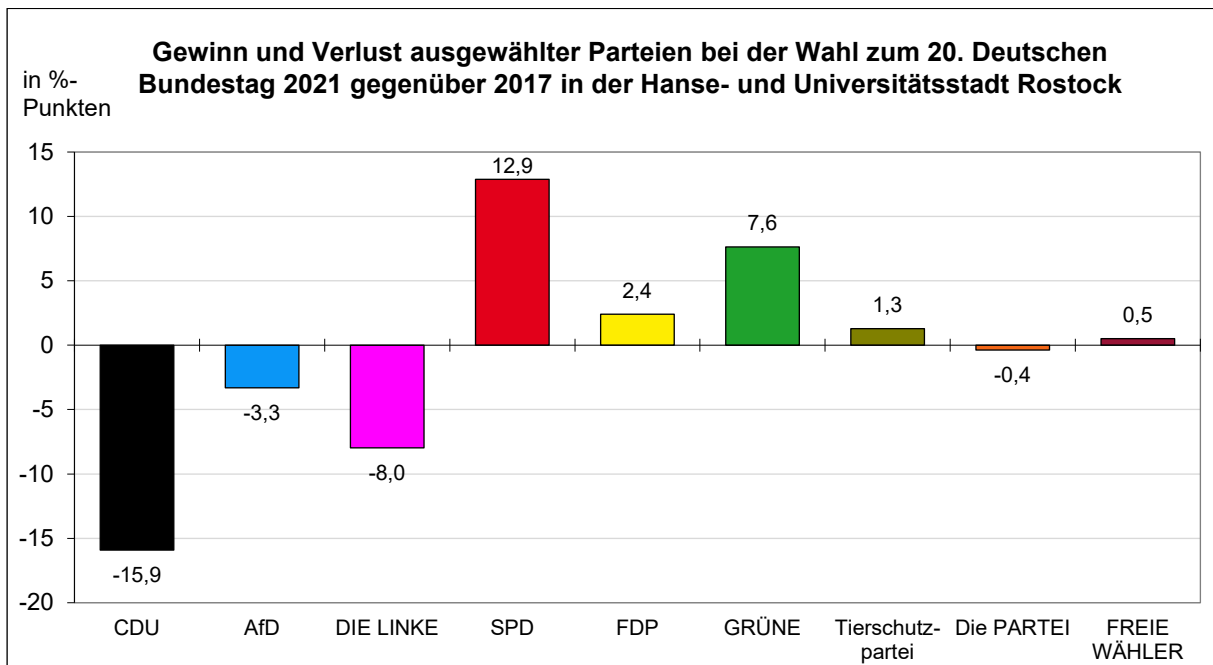
Merkmal	Wahlergebnis Hanse- und Universitätsstadt Rostock											
	2002		2005		2009		2013		2017		2021	
	Personen	in %	Personen	in %	Personen	in %	Personen	in %	Personen	in %	Personen	in %
<u>Zweitstimmenergebnisse</u>												
	Anzahl	in %	Anzahl	in %	Anzahl	in %	Anzahl	in %	Anzahl	in %	Anzahl	in %
Wahlberechtigte	161.960	x	165.436	x	169.637	x	169.982	X	168.771	x	167.537	X
Wähler bzw. Wahlbeteiligung	115.637	71,4	118.417	71,6	111.062	65,5	114.208	67,2	121.903	72,2	121.988	72,8
Ungültige Stimmen	2.081	1,8	1.628	1,4	1.622	1,5	1.391	1,2	1.281	1,1	1.791	1,5
Gültige Stimmen	113.556	98,2	116.789	98,6	109.440	98,5	112.817	98,8	120.622	98,9	120.197	98,5
<i>von den gültigen Stimmen entfielen auf:</i>												
CDU	24.444	21,5	25.110	21,5	28.246	25,8	39.839	35,3	34.313	28,4	15.069	12,5
AfD	-	-	-	-	-	-	6.157	5,5	17.701	14,7	13.661	11,4
DIE LINKE ¹	20.682	18,2	28.220	24,2	34.497	31,5	27.979	24,8	26.688	22,1	17.012	14,2
SPD	55.109	48,5	46.571	39,9	20.210	18,5	22.326	19,8	19.805	16,4	35.216	29,3
FDP	5.259	4,6	6.109	5,2	9.906	9,1	2.144	1,9	7.662	6,4	10.527	8,8
GRÜNE	5.711	5,0	6.759	5,8	9.824	9,0	8.180	7,3	8.434	7,0	17.576	14,6
Tierschutzpartei	-	-	-	-	-	-	-	-	1.467	1,2	3.005	2,5
NPD	616	0,5	2.230	1,9	2.553	2,3	1.838	1,6	657	0,5	472	0,4
Die PARTEI	-	-	-	-	-	-	-	-	2.217	1,8	1.757	1,5
FREIE WÄHER	-	-	-	-	-	-	795	0,7	687	0,6	1.296	1,1
MLPD	-	-	493	0,4	280	0,3	246	0,2	246	0,2	122	0,1
ÖDP	-	-	-	-	-	-	-	-	287	0,2	223	0,2
dieBASIS	-	-	-	-	-	-	-	-	-	-	2.493	2,1
DKP	-	-	-	-	-	-	-	-	-	-	106	0,1
Die Humanisten	-	-	-	-	-	-	-	-	-	-	242	0,2
PIRATEN	-	-	-	-	3.781	3,5	3.049	2,7	-	-	690	0,6
Team Todenhöfer	-	-	-	-	-	-	-	-	-	-	309	0,3
Volt	-	-	-	-	-	-	-	-	-	-	421	0,4
BGE	-	-	-	-	-	-	-	-	458	0,4	-	-
ÖDP	-	-	-	-	-	-	-	-	287	0,2	-	-
REP	160	0,1	-	-	143	0,1	92	0,1	-	-	-	-
pro Deutschland	-	-	-	-	-	-	172	0,2	-	-	-	-
GRAUE	-	-	1.046	0,9	-	-	-	-	-	-	-	-
PBC	-	-	251	0,2	-	-	-	-	-	-	-	-
Schill	1 575	1,4	-	-	-	-	-	-	-	-	-	-

¹ Partei hatte Namensänderungen (PDS - Die Linke. - DIE LINKE)



¹ Partei hatte Namensänderungen (PDS - Die Linke. - DIE LINKE)

CDU, DIE LINKE und SPD gewannen bei den Bundestagswahlen im Jahr 1994 Jahren zusammen knapp über 90 % aller gültigen Zweitstimmen. Im Jahr 2021 liegt dieser Anteil noch bei 56 %. Erstmals seit der Wende wurden die GRÜNEN bei einer Bundestagswahl in der Hanse- und Universitätsstadt Rostock mit 14,6 % aller Zweitstimmen zur zweitstärksten Kraft vor der LINKEN mit 14,2 % und der CDU mit 12,5 % gewählt.

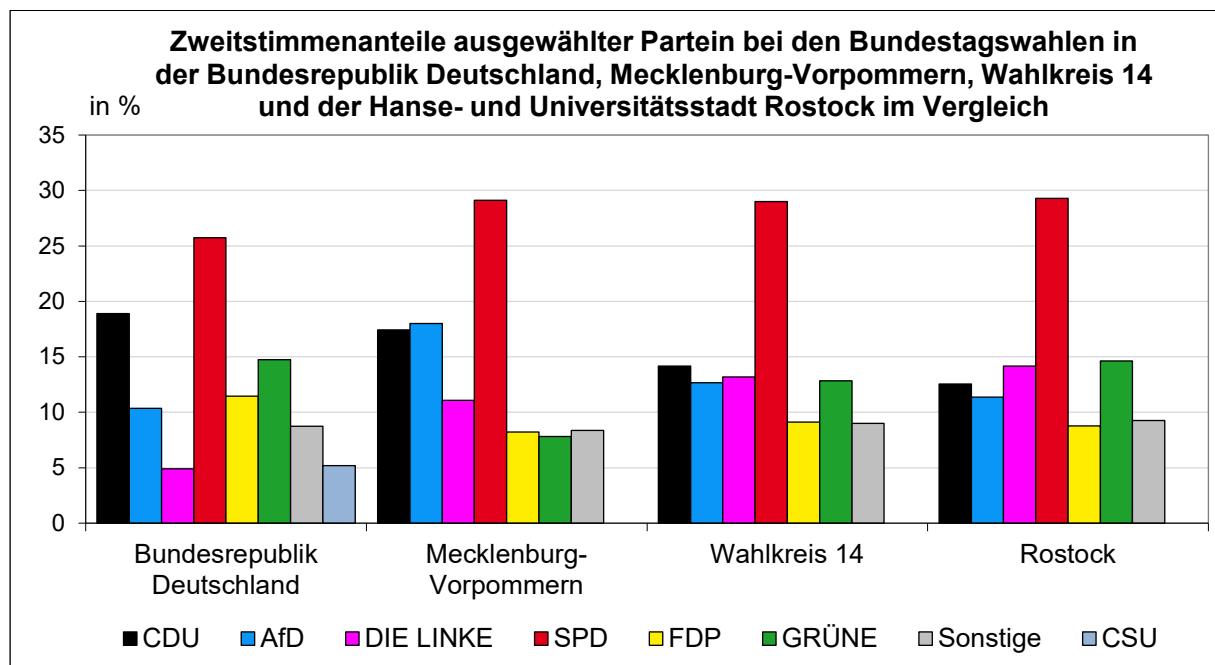


Hinweis: Es wurden nur Parteien ausgewiesen, die 2021 und 2017 antraten und 2021 über 1 % der Stimmen erzielten.

Im Vergleich zum Vorwahljahr 2017 wuchs vor allem der Zweitstimmenanteil der SPD und der GRÜNEN deutlich an. Den stärksten Rückgang von fast 16 %-Punkten verzeichnet die CDU.

Auch die AfD verlor mit 3,3 %-Punkten an Stimmen. Bei der Bundestagswahl 2017 hatte die AfD noch mit 9,2 %-Punkten den größten Zuwachs an Zweitstimmen im Vergleich zur Vorwahl 2013 erreicht. Außer der AfD hatte 2017 nur die FDP ihren Stimmenanteil vergrößern können. 2021 gewann die FDP weitere Stimmen hinzu (+ 2,4 %-Punkte). DIE LINKE verlor 2021 mit einem Minus von 8,0 %-Punkten deutlich und verschlechterte sich somit noch im Vergleich zum Stimmenverlust von 2017 (- 2,7 %-Punkte).

Die folgende Darstellung zeigt die Zweitstimmenanteile der größten 6 Parteien auf Bundesebene, ergänzt durch die CSU. Es zeigt sich, dass die CDU in Rostock schwächer, dafür die SPD stärker abschnitt als auf Bundesebene. Während der Zweitstimmenanteil der GRÜNEN in Rostock nahe am Bundesschnitt liegt, erreicht DIE LINKE in der Hanse- und Universitätsstadt Rostock einen höheren Stimmenanteil. Auf Bundesebene konnte DIE LINKE die 5-%-Hürde nicht erreichen, zog aber durch ihre drei gewonnenen Direktmandate in den Bundestag ein. In Rostock hingegen bildet sie mit etwas über 14 % aller gültigen Stimmen die drittstärkste Kraft. Das Ergebnis der AfD fällt in Rostock höher aus, als auf Bundesebene, der Stimmenanteil liegt jedoch noch deutlich unter dem Wert für das gesamte Bundesland Mecklenburg-Vorpommern.



4.3 Ausgewählte Ergebnisse in den Ortsteilen der Hanse- und Universitätsstadt Rostock und amtsfreien Gemeinden und Ämtern des Landkreises Rostock

In diesem Abschnitt wird das Wahlverhalten in den einzelnen Ortsteilen der Hanse- und Universitätsstadt Rostock und in den amtsfreien Gemeinden und Ämtern des Landkreises Rostock im Wahlkreis 14 *Rostock - Landkreis Rostock II* behandelt. Folgende Ortsteile, Zusammenfassungen von Ortsteilen bzw. Zusammenfassungen von Gemeinden des Landkreises Rostock werden in den nachstehenden Abbildungen dargestellt. Demnach bildet die Tabelle als Legende eine Lesehilfe für die kommenden Abbildungen.

Zur besseren Orientierung ist der Durchschnittswert des Wahlkreises 14 eingezeichnet. Die Werte auf Basis der Erststimmen sind jeweils in der helleren Farbe dargestellt. Die absoluten Werte sind dem Tabellenanhang zu entnehmen. Alle Ergebnisse in diesem Abschnitt ergeben sich aus der gemeinsamen Betrachtung der Urnenwahlbezirke und der Briefwahlbezirke. Dargestellt sind die Ergebnisse der sechs Parteien, die im Wahlkreis 14 mehr als 5 % aller Zweitstimmen erhielten.

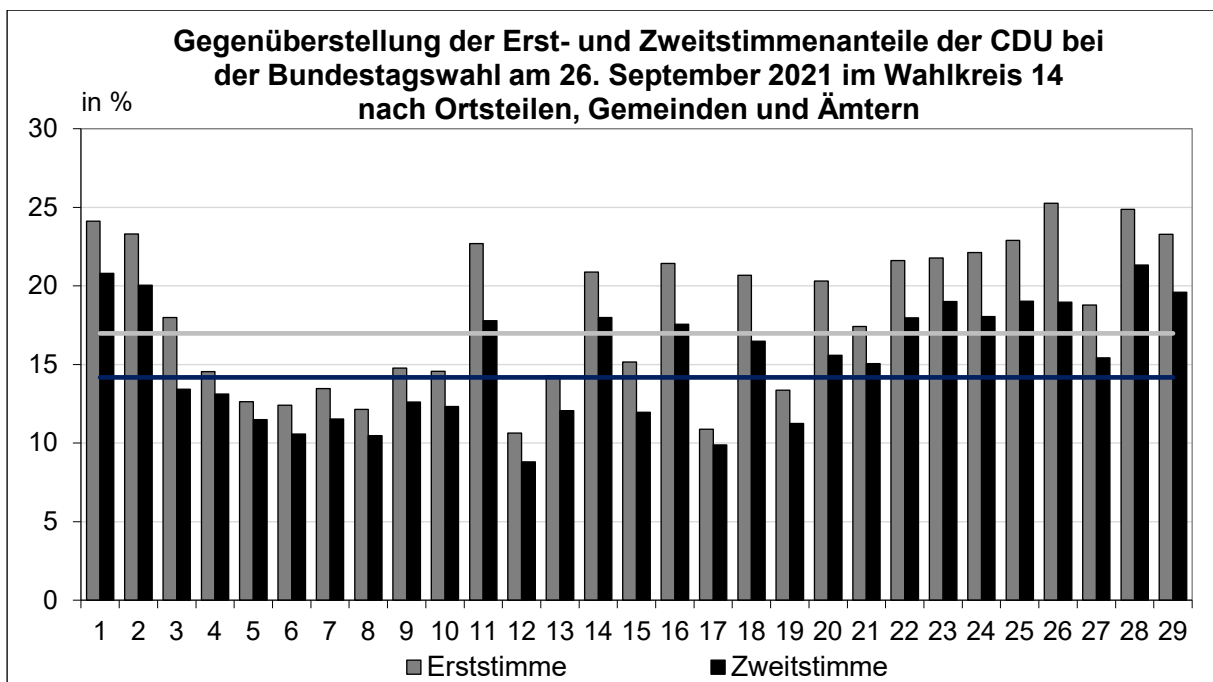
Wichtiger Hinweis für die Darstellung der Ergebnisse in der Hanse- und Universitätsstadt Rostock nach Briefwahlbezirken und Ortsteilen:

Aus organisatorischen Gründen erfolgte die Nachlieferung der Wahlbriefe, die am Wahltag zwischen 12.00 Uhr und 18.00 Uhr in der Wählerverzeichnis- und Briefwahlstelle der Hanse- und Universitätsstadt Rostock eingegangen sind, nur an ausgewählte Briefwahlbezirke. Bei der Bundestagswahl betraf das die Briefwahlbezirke 904 und 910.

Wir bitten das bei der Betrachtung der Ergebnisse nach Briefwahlbezirken und Ortsteilen zu berücksichtigen. Das Wahlergebnis der Wahlkreise bzw. auch das Gesamtergebnis für die Hanse- und Universitätsstadt Rostock wird dadurch nicht beeinflusst.

Nummer	Ortsteil bzw. amtsfreie Gemeinde und Ämter	Wahlbezirk	Briefwahlbezirk
1	Seebad Warnemünde	003-006	902-903
2	Seebad Diedrichshagen	001-002	901
3	Seebad Markgrafenheide, Seebad Hohe Düne	021	904
4	Lichtenhagen	041-049	905-907
5	Groß Klein	061-068	908-909
6	Lütten Klein	081-091	910-913
7	Evershagen	101-110	914-916
8	Schmarl	121-125	917-918
9	Reutershagen	141-153	919-922
10	Hansaviertel	161-163	923-925
11	Gartenstadt/Stadtweide	181-182	926
12	Kröpeliner-Tor-Vorstadt	201-213	927-932
13	Südstadt	261-270	941-944
14	Biestow	281-282	945
15	Stadtmitte	221-232	933-938
16	Brinckmansdorf	241-246	939-940
17	Dierkow-Neu	301-306	946-947
18	Dierkow-Ost, Dierkow-West	321-322	948
19	Toitenwinkel	341-347	949-950
20	Gehlsdorf	361-363	951
21	Hinrichshagen, Wiethagen, Torfbrücke, Hinrichsdorf, Krummendorf, Nienhagen, Peez, Stuthof, Jürgeshof	022, 381	952
22	Dummerstorf		
23	Graal-Müritz		
24	Sanitz		
25	Amt Carbäk		
26	Amt Rostocker Heide		
27	Amt Schwaan		
28	Amt Tessin		
29	Amt Warnow-West		

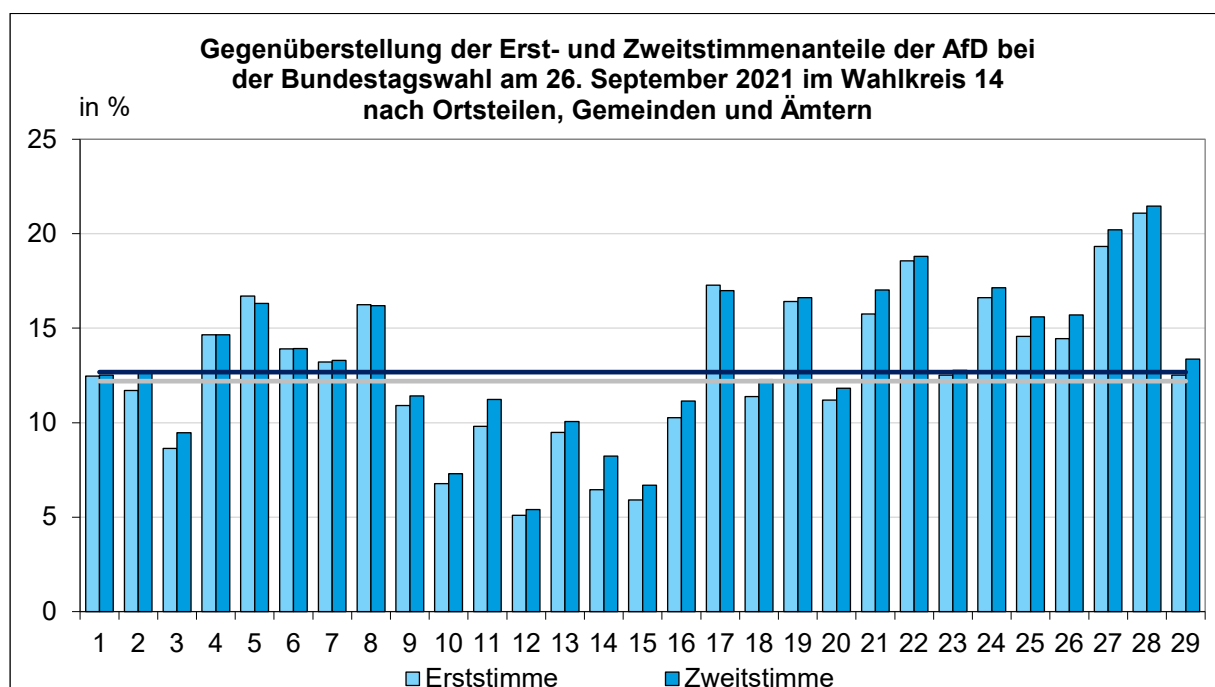
Christlich Demokratische Union Deutschlands



Die Erststimmenanteile der CDU gingen im Vergleich zur Bundestagswahl 2017 in allen Ortsteilen Rostocks und betrachteten Gemeinden des Landkreises um mehr als 10 %-Punkte zurück. Am stärksten büßten sie in Dummerstorf und im Amtsbereich Schwaan mit jeweils mehr als 16 %-Punkten ein. Die geringsten Verluste beim Erststimmenanteil gab es in Evershagen und Toitenwinkel. In allen betrachteten Ortsteilen bzw. Gemeinden des Landkreises gewann Peter Stein jedoch mehr Erststimmen als die CDU insgesamt an Zweitstimmen. Diese Differenz zwischen Erst- und Zweitstimmen war im Amtsbereich Rostocker Heide und in der Gartenstadt/Stadtweide am deutlichsten.

Der Zweitstimmenanteil der CDU sank allerdings noch stärker im Vergleich zur Vorwahl. In den Ortsteilen Rostocks sowie den Gemeinden und Ämtern des Landkreises ging der Zweitstimmenanteil der CDU zwischen 13 %-Punkte (Toitenwinkel) und 19 %-Punkte zurück (Dummerstorf und Amt Schwaan). Insgesamt am besten schnitt die CDU laut Zweitstimmenanteil im Amtsbereich Tessin (21,3 %) sowie in den Seebädern Warnemünde (20,8 %) und Diedrichshagen (20,0 %) ab, am schlechtesten in der Kröpeliner-Tor-Vorstadt (8,8 %) und in Dierkow-Neu (9,9 %).

Alternative für Deutschland



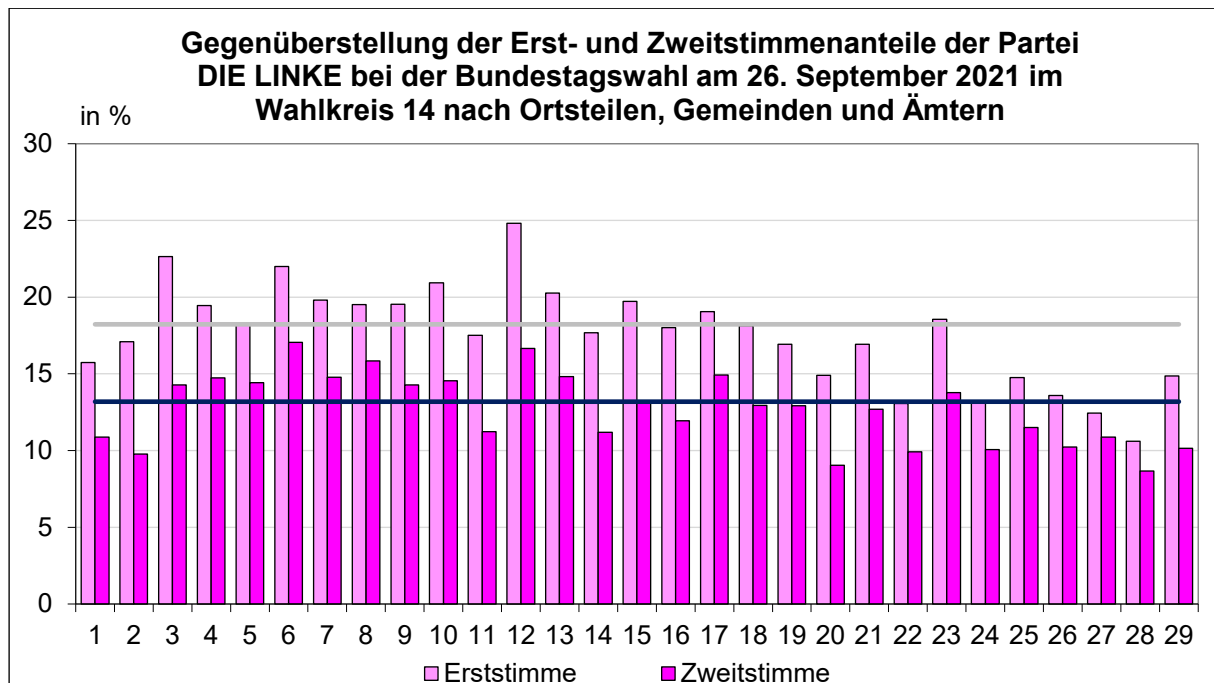
Die Erst- und Zweitstimmenanteile der AfD liegen vergleichsweise nah beieinander. Am höchsten sind die Zweitstimmenanteile in den Amtsbereichen Tessin und Schwaan (21,5 % und 20,2 %), innerhalb Rostocks in Dierkow-Neu (17,0 %) und Hinrichshagen, Wiethagen, Torfbrücke, Hinrichsdorf, Krummendorf, Nienhagen, Peez, Stuthof und Jürgeshof (ebenfalls 17,0 %). Den geringsten Teil aller Zweitstimmen gewann die AfD in der Kröpeliner-Tor-Vorstadt, in Stadtmitte und im Hansaviertel mit (5,4 %, 6,7 % und 7,3 %).

Im Vergleich zur Vorwahl verzeichnet die AfD in allen betrachteten Ortsteilen und Gemeinden des Landkreises Verluste im Erststimmenanteil. Ausnahme bilden der Amtsbereich Tessin (Gewinn von 2,5 %-Punkten) sowie die Gemeinde Dummerstorf (+0,2 %-Punkte). Die stärksten Verluste im Vergleich zur Bundestagswahl 2017 machte die AfD in Lichtenhagen

(-4,1 %-Punkte), gefolgt von Toitenwinkel (-3,8 %-Punkte). Gewinne laut Zweitstimmen erzielte die AfD nur im Amtsbereich Tessin. In allen anderen betrachteten Gebieten entschieden sich weniger Wählerinnen und Wähler dazu, ihre Zweitstimme der AfD zu geben.

DIE LINKE

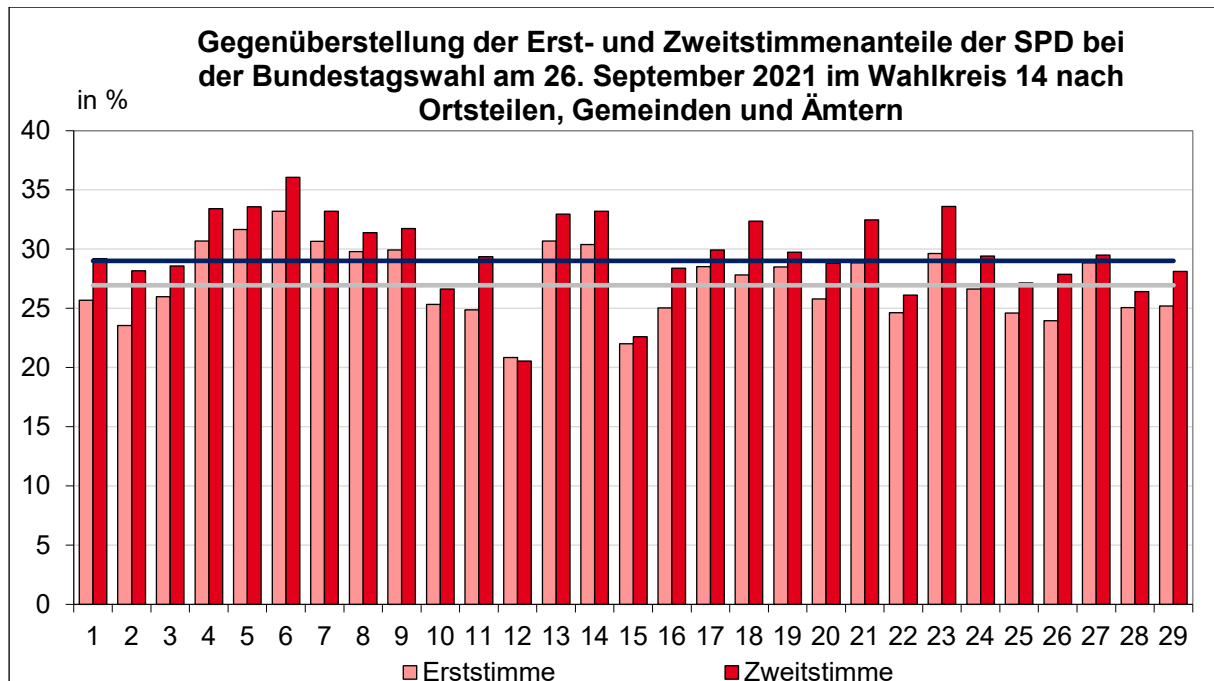
Bei der LINKEN ist von den betrachteten Parteien die Differenz zwischen Erst- und Zweitstimmenanteil im gesamten Wahlkreis 14 *Rostock – Landkreis Rostock II* am größten. 18,2 % aller Erststimmen entfielen auf Dr. Dietmar Bartsch, während die Partei insgesamt 13,2 % aller Zweitstimmen erhielt. Die Differenz zwischen Erst- und Zweitstimmenanteil war mit 8,3 %-Punkten in den Seebädern Markgrafenheide und Hohe Düne sowie in der Kröpeliner-Tor-Vorstadt mit 8,1 %-Punkten am größten. Den höchsten Anteil aller Zweitstimmen erreichte DIE LINKE in Lütten Klein, dicht gefolgt von der Kröpeliner-Tor-Vorstadt. Ihr schlechtestes Ergebnis nach Zweitstimmen erhielt DIE LINKE im Amtsbereich Tessin und in Gehlsdorf.



Im Vergleich zur Bundestagswahl 2017 verlor DIE LINKE sowohl bei den Erst- als auch bei den Zweitstimmen in allen betrachteten Gebieten des Wahlkreises 14. Der Verlust bei den Erststimmen trat besonders deutlich in Groß Klein (-9,0 %-Punkte), Lütten Klein (-8,8 %-Punkte) und Toitenwinkel (-8,7 %-Punkte) hervor, mit Abstand am geringsten war er in der Kröpeliner-Tor-Vorstadt mit 3,5 %-Punkten weniger als zur Bundestagswahl 2017. Ähnlich wie bei den Erststimmen verlor DIE LINKE in Lütten Klein, Toitenwinkel und Groß Klein prozentual die meisten Zweitstimmen, im Amtsbereich Schwaan war der Verlust mit 4,8 %-Punkten am geringsten.

Sozialdemokratische Partei Deutschlands

In allen Ämtern und Gemeinden des Landkreises Rostock sowie in allen Ortsteilen Rostocks erreichte die SPD höhere Zweitstimmenanteile als ihre Direktkandidatin Katrin Zschau an Erststimmen erzielte. Ausnahme bildet die Kröpeliner-Tor-Vorstadt, wo knapp 21 % der Erst- als auch der Zweitstimmen auf die SPD fielen. Die besten Ergebnisse laut Zweitstimmenanteil erreichte die SPD in Lütten Klein (36,1 %), die geringsten in der Kröpeliner-Tor-Vorstadt (20,5 %), gefolgt von Stadtmitte (22,6 %).

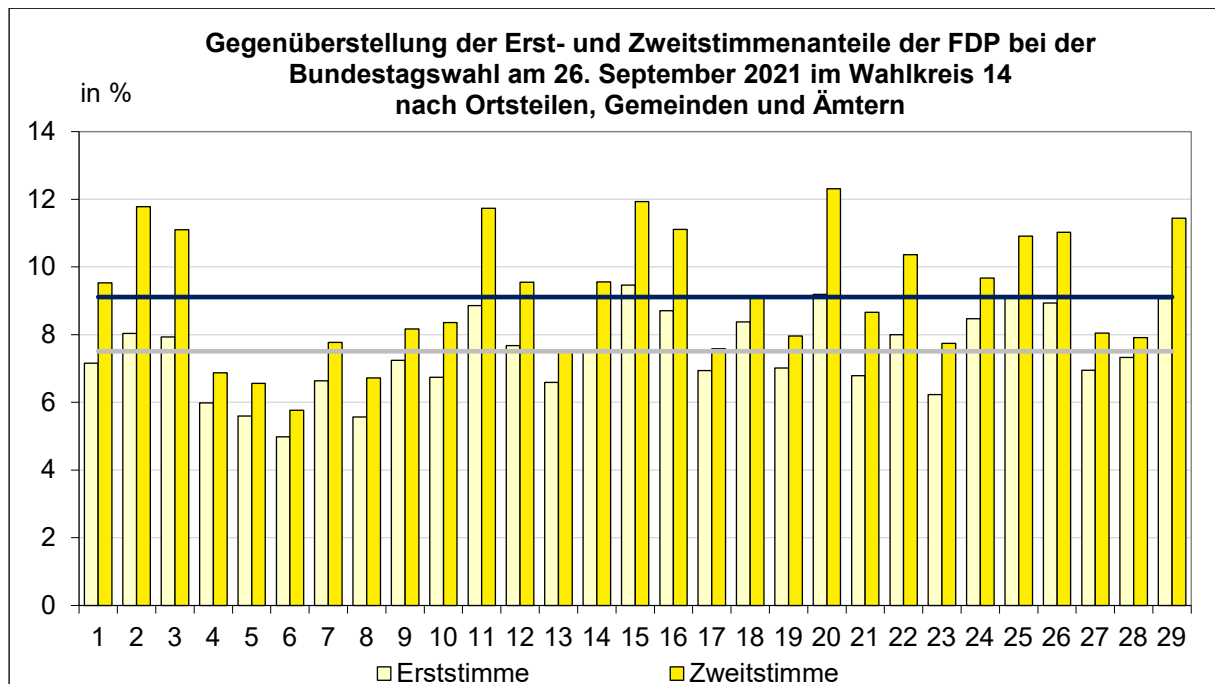


Bei den Erststimmen gewann die SPD im Vergleich zur Bundestagswahl 2017 im Wahlkreis insgesamt 9 %-Punkte hinzu. Deutlich über diesem Durchschnittswert lag die Zunahme des Erststimmenanteils in Graal-Müritz (+12,9 %-Punkte) und Lütten Klein (+12,8 %-Punkte) sowie in Groß Klein (+12,4 %-Punkte). Unterdurchschnittlich gewann die SPD in der Kröpeliner-Tor-Vorstadt (+1,7 %-Punkte), in Stadtmitte (+5,1 %-Punkte), im Hansaviertel (+5,8 %-Punkte) sowie in Brinckmansdorf (8,2 %-Punkte). Auch laut Zweitstimme gewann die SPD in allen betrachteten Gebieten hinzu, die Verteilung über die einzelnen Ortsteile und Gemeinden ist ähnlich wie bei der Erststimme.

FREIE DEMOKRATISCHE PARTEI

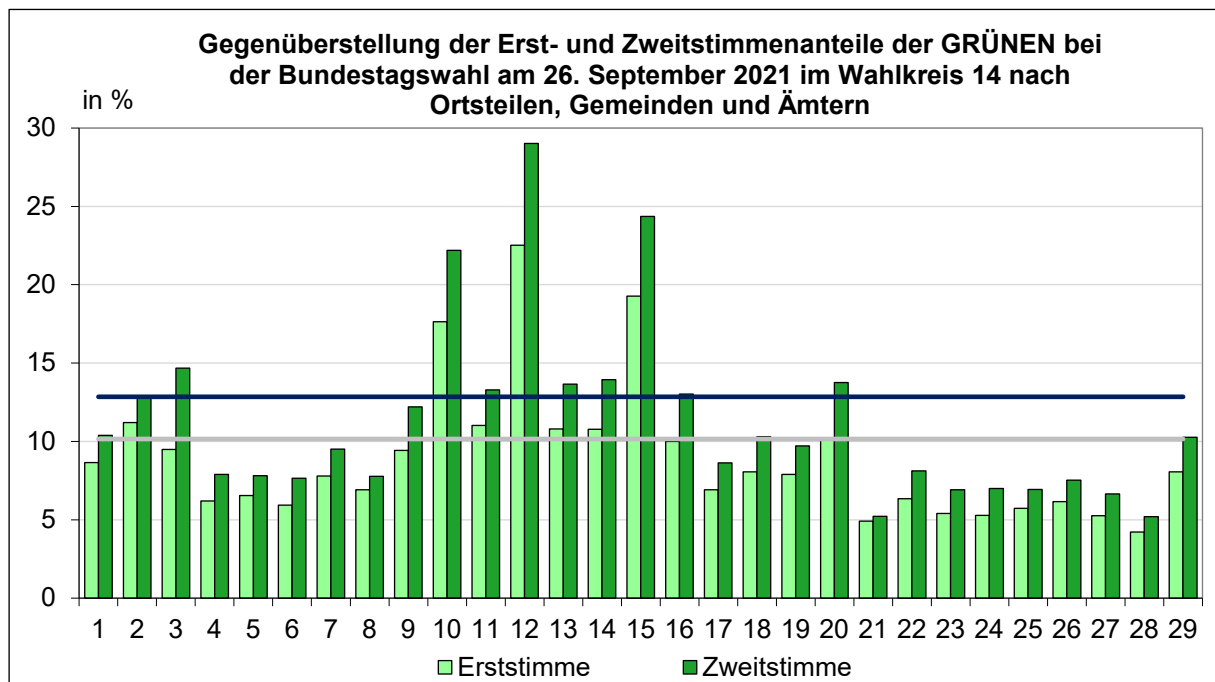
Genau wie die GRÜNEN erreichte die FDP in allen betrachteten Ortsteilen, Gemeinden und Ämtern mehr als 5 % aller Zweitstimmen. 2017 lagen noch 5 von 23 Ortsteilen unter 5 %, nämlich Schmarl, Lütten Klein, Groß Klein, Lichtenhagen und Dierkow. Davon entfielen im Jahr 2021 sogar 7,9 % aller gültigen Zweitstimmen in Dierkow auf die FDP. Den größten Anteil aller Zweitstimmen erhielt die FDP in Gehlsdorf mit 12,3 %, gefolgt von Stadtmitte (11,9 %), Seebad Diedrichshagen (11,8 %) und Gartenstadt/Stadtweide (11,7 %). Der Direktkandidat Hagen Reinhold erzielte im regionalen Vergleich in Stadtmitte den größten Prozentsatz aller Zweitstimmen, in Lütten Klein hingegen den geringsten.

Der Vergleich zur letzten Bundestagswahl 2017 zeigt deutliche Erst- und Zweitstimmengewinne in allen Ortsteilen bzw. Gemeinden des Landkreises Rostock. Am schwächsten waren



diese Gewinne in Graal-Müritz ausgeprägt (Erststimmen + 1,4 %-Punkte, Zweitstimmen +0,9 %-Punkte.). Die größten Gewinne als Direktkandidat erreichte Hagen Reinhold in Stadtmitte (+4,2 %). Der größte prozentuale Anstieg der Zweitstimmen für die FDP ist in Dummerstorf zu vermerken (+ 4,4 %).

BÜNDNIS 90/DIE GRÜNEN



Die GRÜNEN erzielten in allen betrachteten Ortsteilen bzw. Gemeinden und Ämtern weniger Direkt- als Zweitstimmen. Insbesondere in einigen Ortsteilen Rostocks war die Differenz zwischen Erst- und Zweitstimme im Vergleich zu anderen Parteien recht hoch.

Den größten Anteil errangen die GRÜNEN in der Kröpeliner-Tor-Vorstadt mit 29,0 % aller Zweitstimmen, gefolgt von Stadtmitte (24,4 %) und dem Hansaviertel (22,2 %). Das Minimum lag in Hinrichshagen, Wiethagen, Torfbrücke, Hinrichsdorf, Krummendorf, Nienhagen, Peez, Stuthof und Jürgeshof bei 5,2 % der gültigen Zweitstimmen. Dennoch erreichten die GRÜNEN in allen Ortsteilen bzw. Gemeinden und Ämtern mehr als 5 % aller Zweitstimmen. Bei der Bundestagswahl im Jahr 2017 lag das Ergebnis noch in 14 von 23 Ortsteilen bzw. Ämtern und Gemeinden des Landkreises unter 5 %.

5 Wahlen zum 8. Landtag von Mecklenburg-Vorpommern am 26. September 2021

5.1 Allgemeines

5.1.1 Wahlsystem

Der Landtag Mecklenburg-Vorpommerns besteht, vorbehaltlich der sich aus dem Landeswahlgesetz ergebenden Abweichungen, aus 71 Abgeordneten. Sie werden in allgemeiner, unmittelbarer, freier, gleicher und geheimer Wahl von den Wahlberechtigten des Landes gewählt.

Alle Wahlberechtigten haben zwei Stimmen:

- eine Erststimme (Personenwahl) für die direkte Wahl eines Wahlkreisabgeordneten
- und eine Zweitstimme (Verhältniswahl) für die Wahl der Landesliste einer Partei.

36 Abgeordnete erwerben ihre Mandate durch direkte Wahl in den Wahlkreisen, die übrigen Mandate werden aus den Landeslisten der Parteien gefüllt. Die Verteilung der Sitze wird nach den Grundsätzen der Verhältniswahl auf der Grundlage der gültigen Zweitstimmen bestimmt. Die Sitze werden den Parteien entsprechend ihrem jeweiligen Anteil an Zweitstimmen nach dem Proportionalverfahren Hare/Niemeyer zugewiesen. Unberücksichtigt bei der Verteilung der Landessitze bleiben alle Parteien, die weniger als 5 % der Zweitstimmen (5-Prozent-Klausel) erhalten haben.

Die Wahl der Landtagsabgeordneten erfolgt für die Dauer von fünf Jahren. Der Wahltag wird durch die Landesregierung festgesetzt.

Quelle: Ministerium für Inneres und Europa Mecklenburg-Vorpommern (2021): „Landtagswahlen und Kommunalwahlen in Mecklenburg-Vorpommern 2021“

5.1.2 Wahlrecht

Wahlberechtigt sind alle Deutschen im Sinne nach Artikel 116 Absatz 1 des Grundgesetzes, die am Wahltag

- das 18. Lebensjahr vollendet haben,
- seit mindestens 37 Tagen in Mecklenburg-Vorpommern nach dem Melderegister ihre Wohnung, bei mehreren Wohnungen ihre Hauptwohnung haben oder sich, ohne eine Wohnung zu haben, sonst gewöhnlich dort aufhalten,
- nicht nach § 5 LKWG M-V vom Wahlrecht ausgeschlossen sind.

5.1.3 Verzeichnis der an der 8. Landtagswahl in Mecklenburg-Vorpommern teilnehmenden Parteien – Landesliste

Listennummer	Bezeichnung	Kurzbezeichnung
1	Sozialdemokratische Partei Deutschlands	SPD
2	Alternative für Deutschland	AfD
3	Christlich Demokratische Union Deutschlands	CDU
4	DIE LINKE ¹	DIE LINKE
5	BÜNDNIS 90/DIE GRÜNEN	GRÜNE
6	Freie Demokratische Partei	FDP
7	Nationaldemokratische Partei Deutschlands	NPD
8	PARTEI MENSCH UMWELT TIERSCHUTZ	Tierschutzpartei
9	FREIER HORIZONT	FREIER HORIZONT
10	Partei für Arbeit, Rechtsstaat, Tierschutz, Elitenförderung und basisdemokratische Initiative	Die PARTEI
11	FREIE WÄHLER Mecklenburg-Vorpommern	FREIE WÄHLER
12	Piratenpartei Deutschland	PIRATEN
13	Deutsche Kommunistische Partei	DKP
14	Bündnis C - Christen für Deutschland	Bündnis C
15	Aktion Partei für Tierschutz – TIERSCHUTZ hier!	TIERSCHUTZ hier!
16	Basisdemokratische Partei Deutschland	dieBasis
17	DEMOKRATIE IN BEWEGUNG	DiB
18	Freiparlamentarische Allianz	FPA
19	Liberal-Konservative Reformier	LKR
20	Ökologisch-Demokratische Partei	ÖDP
21	Partei der Humanisten	Die Humanisten
22	Partei für Gesundheitsforschung	Gesundheitsforschung
23	Team Todenhöfer - Die Gerechtigkeitspartei	Team Todenhöfer
24	UNABGÄNGIGE für bürgernahe Demokratie	UNABGÄNGIGE

5.2 Ergebnisse der Wahlen zum 8. Landtag von Mecklenburg-Vorpommern am 26. September 2021 in der Hanse- und Universitätsstadt Rostock

5.2.1 Wahlkreiskandidaten und gewählte Abgeordnete in den Wahlkreisen der Hanse- und Universitätsstadt Rostock - Erststimmen

Auf den Erststimmenlisten kandidierten in den vier Wahlkreisen der Hanse- und Universitätsstadt Rostock insgesamt 37 Direktkandidatinnen und -kandidaten, darunter 17 Frauen (46 %). Von 121.423 Wählerinnen und Wählern wurden 119.213 gültige Erststimmen abgegeben. In allen vier Wahlkreisen der Hanse- und Universitätsstadt Rostock konnten sich die Bewerber der SPD durchsetzen. Ralf Mucha, Rainer Albrecht, Julian Barlen und Jochen Schulte erhielten das Vertrauen der Wähler und wurden als Direktkandidaten in den Landtag von Mecklenburg-Vorpommern gewählt.

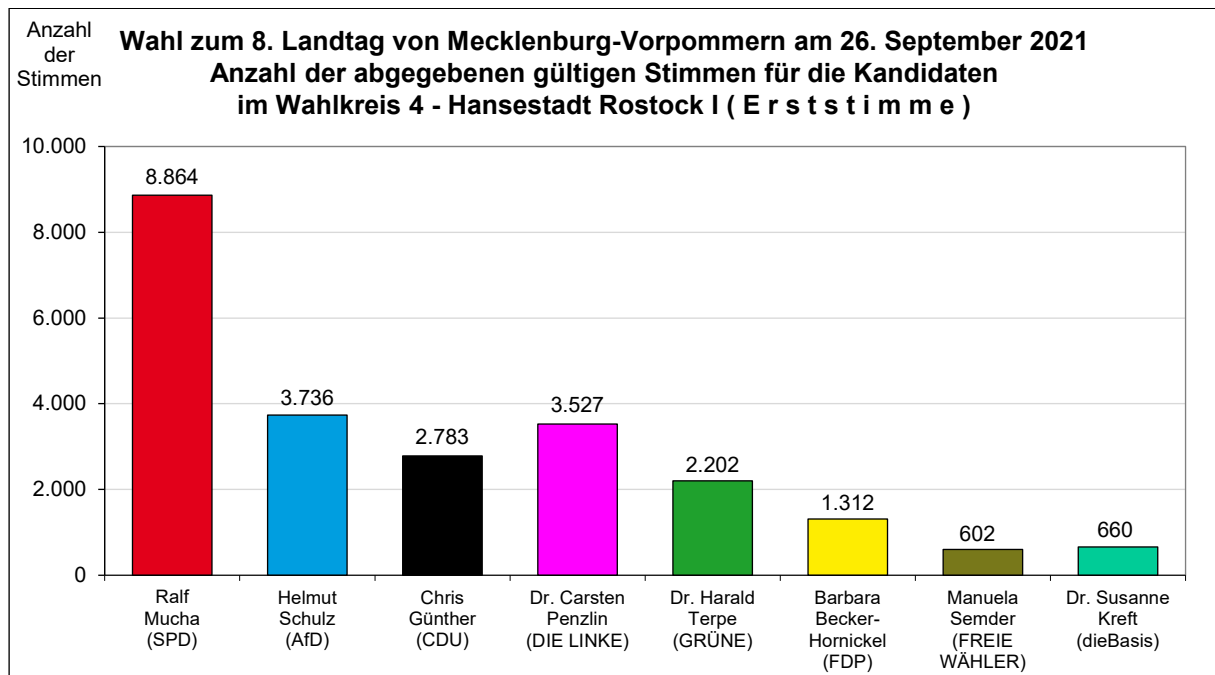
Gewählte Wahlkreisbewerber (Erststimmen)

Ralf Mucha	(SPD)
Rainer Albrecht	(SPD)
Julian Barlen	(SPD)
Jochen Schulte	(SPD)

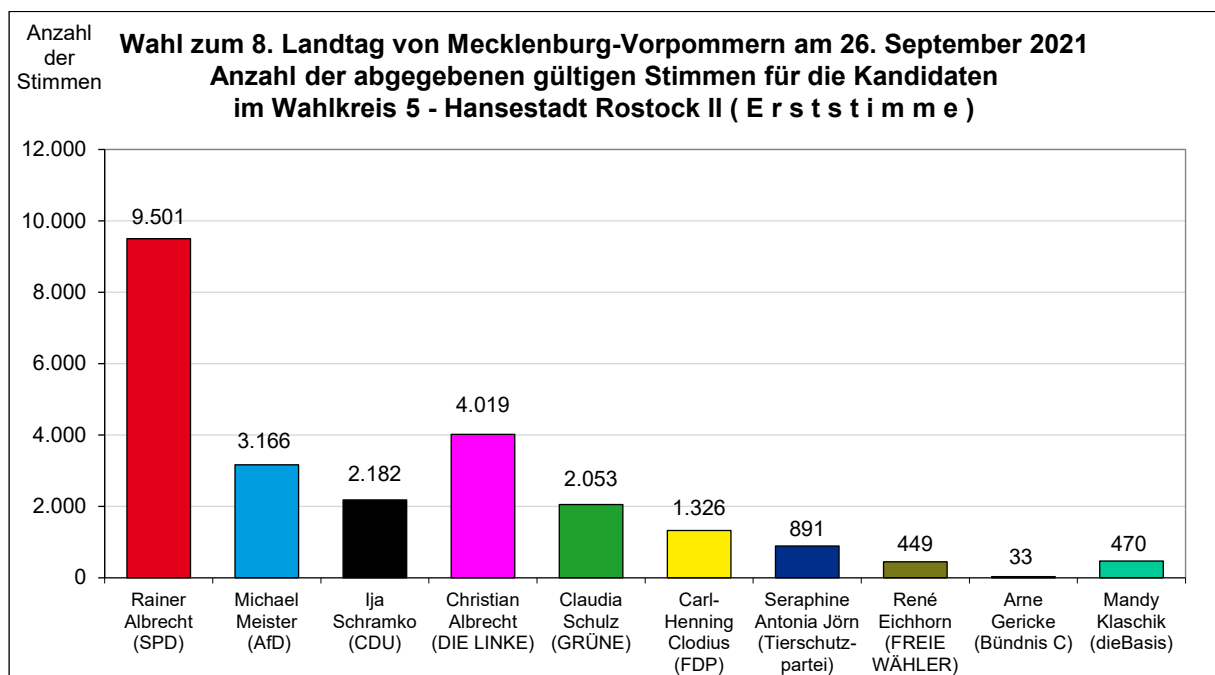
Listen- platz	Name	Partei	Beruf/Tätigkeit
<u>Wahlkreis 4 - Hansestadt Rostock I</u>			
1	Mucha, Ralf	SPD	Dipl. Sozialpädagoge, MdL
2	Schulz, Helmut	AfD	Ingenieur
3	Günther, Chris	CDU	Rechtsanwältin
4	Dr. Penzlin, Carsten	DIE LINKE	Buchhändler
5	Dr. Terpe, Harald	GRÜNE	Arzt
6	Becker-Hornickel, Barbara	FDP	Diplomingenieurin
11	Semder, Manuela	FREIE WÄHLER	Kindertagespflegeperson
16	Dr. Kreft, Susanne	dieBasis	Ärztin
<u>Wahlkreis 5 - Hansestadt Rostock II</u>			
1	Albrecht, Rainer	SPD	Dipl.-Betriebswirt, MdL
2	Meister, Michael	AfD	Polizeibeamter a. D.
3	Schramko, Ija	CDU	Ärztin
4	Albrecht, Christian	DIE LINKE	IT-Systemkaufmann
5	Schulz, Claudia	GRÜNE	Agraringenieurin
6	Clodius, Carl-Henning	FDP	Rechtsanwalt
8	Jörn, Seraphine Antonia	Tierschutzpartei	Schülerin
11	Eichhorn, René	FREIE WÄHLER	Dozent
14	Gericke, Arne	Bündnis C	Heimleiter
16	Klaschik, Mandy	dieBasis	Qualitätsmanagement
<u>Wahlkreis 6 - Hansestadt Rostock III</u>			
1	Barlen, Julian	SPD	Dipl.-Volkswirt, MdL
2	Dr. Katscher, Roswita	AfD	Ärztin im Ruhestand
3	Lindloff-Rühse, Jens	CDU	Maschinenbauingenieur, M. Sc.
4	Kröger, Eva-Maria	DIE LINKE	Mitglied des Landtages
5	Dr. Dietrich, Christopher	GRÜNE	Geschäftsführer
6	Böhringer, Noah	FDP	Lehramtstudent
8	Goldschmidt, Janina	Tierschutzpartei	Selbstständige
11	Dostal, Manuela	FREIE WÄHLER	Schulbegleiterin
16	Anders, Peter	dieBasis	Elektroniker
18	Borkenhagen, Pia	FPA	Politikwissenschaftlerin, Studentin
<u>Wahlkreis 7 - Hansestadt Rostock IV</u>			
1	Schulte, Jochen	SPD	Rechtsanwalt
2	Treichel, Stefan	AfD	Koordinator Vorschlagswesen
3	Peters, Daniel	CDU	Mitglied des Landtages
4	Bothur, Helge	DIE LINKE	Dipl. Ing. Bauwesen
5	Heidenreich, Marie	GRÜNE	Wissenschaftsjournalistin
6	Schulze, Jenny	FDP	Business Consultant
8	Welckenbach, Gregor	Tierschutzpartei	E-Government-Berater
11	Dahnke, Gabriele	FREIE WÄHLER	Herrenmaßschneider
16	Hentzschel, Andrea	dieBasis	Schulleiterin

Ralf Mucha, Rainer Albrecht und Jochen Schulte waren bereits zur Landtagswahl 2016 Direktkandidaten der SPD und wurden auch damals direkt in den Schweriner Landtag gewählt. Auch Julian Barlen war bereits von 2011 bis 2016 Mitglied des Landtages und rückte am 14. Mai 2019 für die verstorbene Sylvia Bretschneider nach.

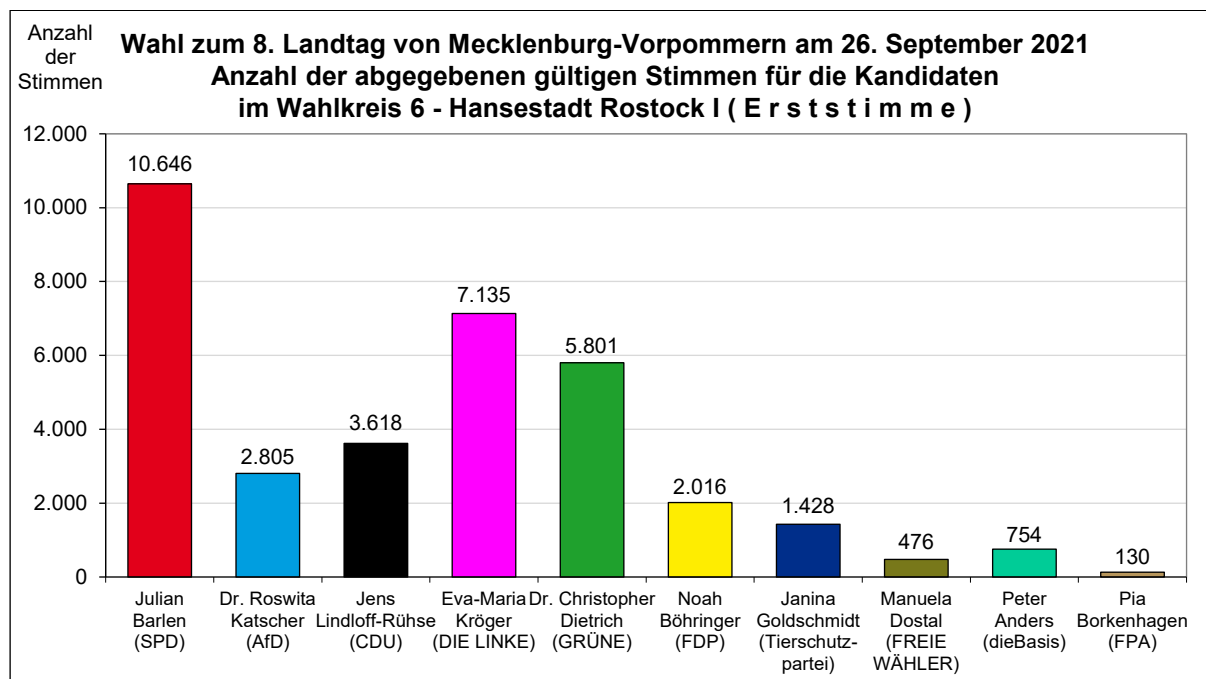
Ralf Mucha von der **SPD** wurde als Abgeordneter des **Wahlkreises 4 - Hansestadt Rostock I** in den 8. Landtag von Mecklenburg-Vorpommern gewählt.



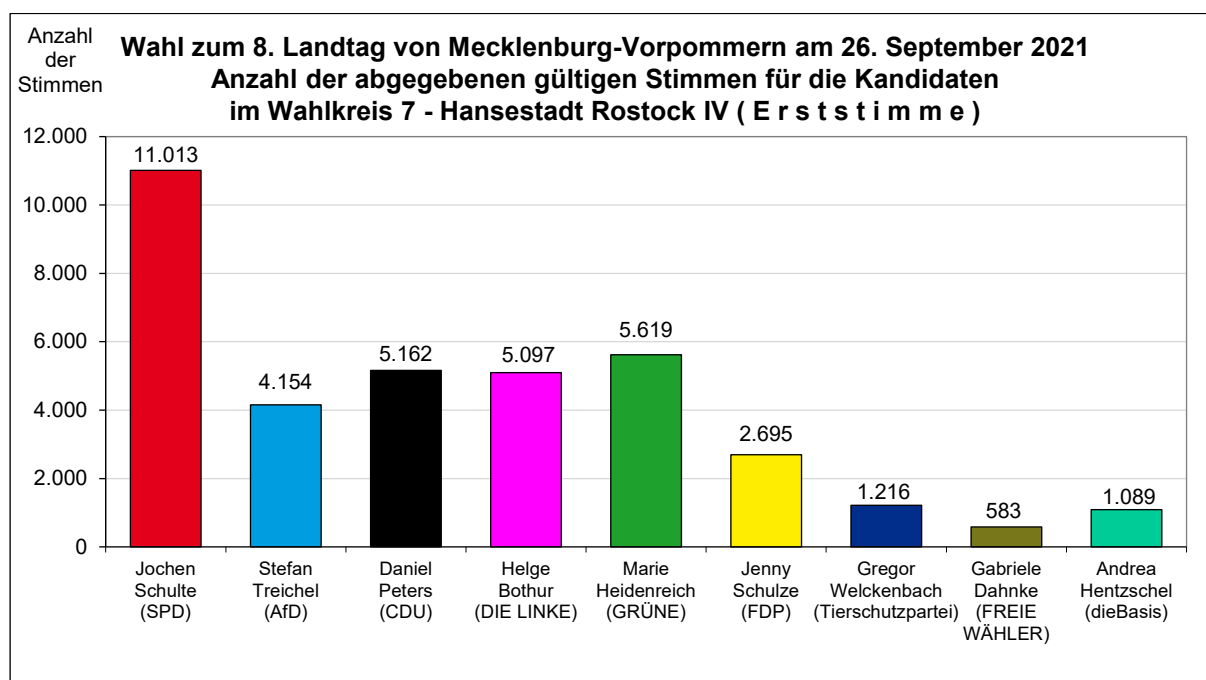
Rainer Albrecht von der **SPD** wurde als Abgeordneter des **Wahlkreises 5 - Hansestadt Rostock II** in den 8. Landtag von Mecklenburg-Vorpommern gewählt.



Julian Barlen von der **SPD** wurde als Abgeordneter des **Wahlkreises 6 - Hansestadt Rostock III** in den 8. Landtag von Mecklenburg-Vorpommern gewählt.



Jochen Schulte von der **SPD** wurde als Abgeordneter des **Wahlkreises 7 - Hansestadt Rostock IV** in den 8. Landtag von Mecklenburg-Vorpommern gewählt.



In Wahlkreis 5 und 6 wurde jeweils der Kandidat bzw. die Kandidatin DER LINKEN auf Platz zweit gewählt. In Wahlkreis 4 wurde der Kandidat der AfD Zweiter, in Wahlkreis 7 die Kandidatin der GRÜNEN.

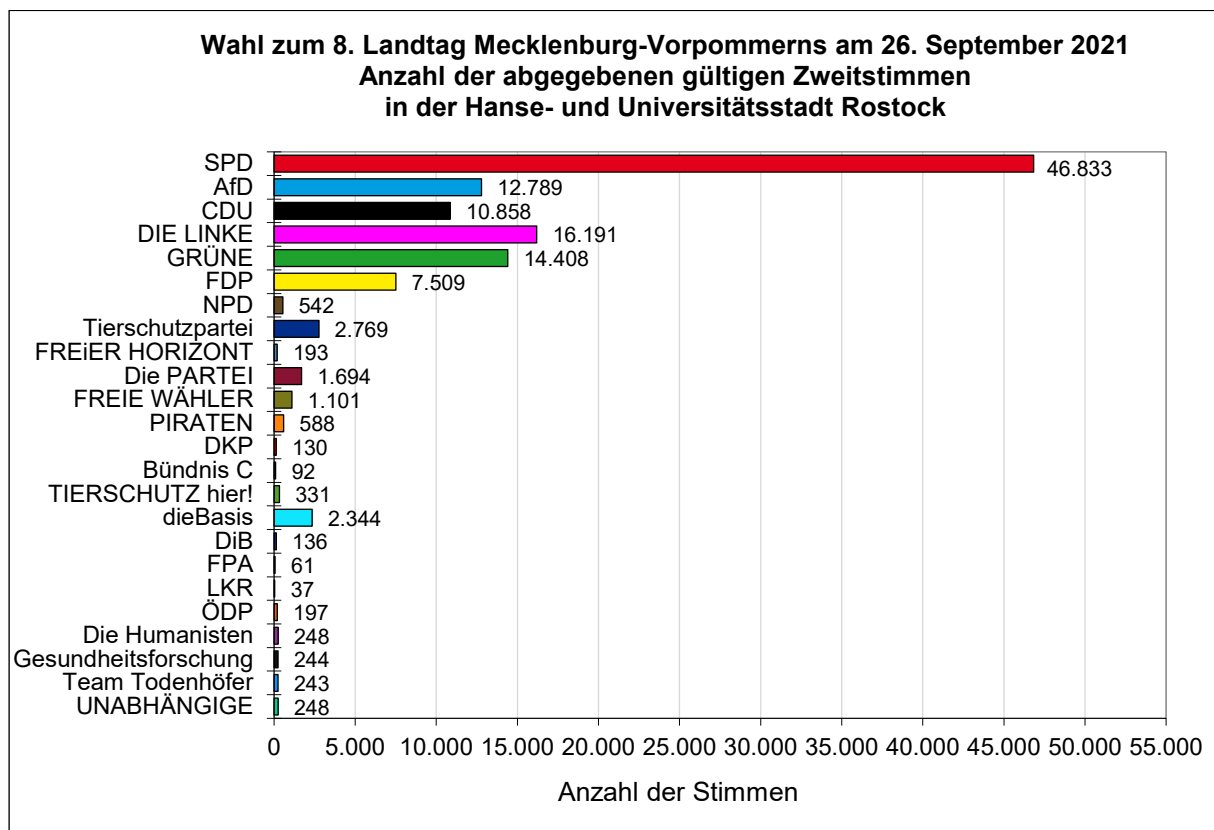
5.2.2 Zweitstimme für die Wahl einer Landesliste

5.2.2.3 Ergebnisse laut Zweitstimme für die Hanse- und Universitätsstadt Rostock

Von den 121.423 Wählern der vier Wahlkreise der Hanse- und Universitätsstadt Rostock, die an der Landtagswahl 2021 teilnahmen, wurden 119.786 gültige Zweitstimmen und 1.637 ungültige Zweitstimmen (1,3 %) abgegeben.

Merkmal	Wahlergebnis in der Hanse- und Universitätsstadt Rostock insgesamt	
	Absolut	Anteil in %
Wahlberechtigte insgesamt	166.899	x
davon: ohne Sperrvermerk "W"	113.123	67,8
mit Sperrvermerk "W"	53.768	32,2
nach § 25 Abs. 1 Nr. 1 LKWG M-V	8	x
Wähler insgesamt	121.423	x
darunter: Briefwähler	49.793	41,0
Wahlbeteiligung	x	72,8
Abgegebene gültige Zweitstimmen insgesamt	119.786	98,7
Ungültige Zweitstimmen insgesamt	1.637	1,3

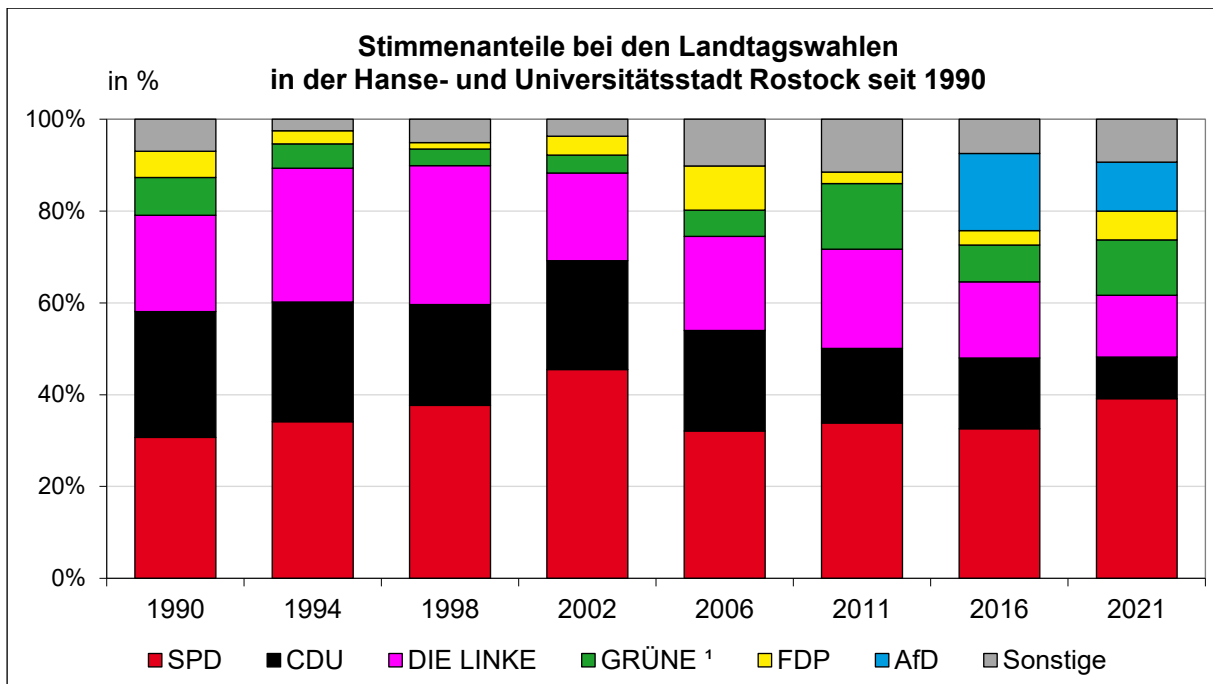
Insgesamt verteilte sich die Zahl der abgegebenen gültigen Zweitstimmen wie folgt auf die Parteien:



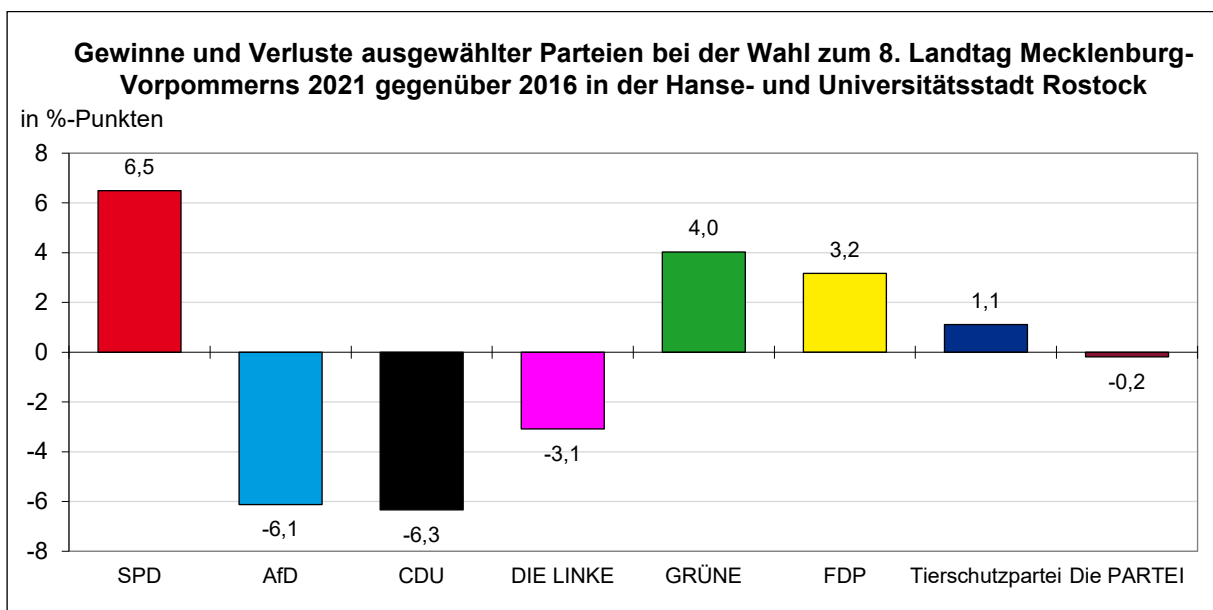
Die Stimmenverteilung in der Hanse- und Universitätsstadt Rostock im Vergleich zu vorausgegangenen Landtagswahlen wird in nachstehender Tabelle und der folgenden Grafik dargestellt.

Merkmal	Wahlergebnis Hanse- und Universitätsstadt Rostock											
	27. September 1998		22. September 2002		17. September 2006		4. September 2011		4. September 2016		26. September 2021	
	Personen bzw. Anzahl	in %	Personen bzw. Anzahl	in %	Personen bzw. Anzahl	in %	Personen bzw. Anzahl	in %	Personen bzw. Anzahl	in %	Personen bzw. Anzahl	in %
Wahlberechtigte	166.652	x	161.166	x	166.170	x	169.786	x	168.495	x	166.899	x
Wähler/ Wahlbeteiligung	132.012	79,2	115.103	71,4	97.867	58,9	87.576	51,6	106.501	63,2	121.423	72,8
<u>Zweitstimmenergebnisse</u>												
Ungültige Stimmen	2.628	2,0	1.789	1,6	1.679	1,7	1.809	2,1	1.376	1,3	1.637	1,3
Gültige Stimmen	129.384	98,0	113.314	98,4	96.188	98,3	85.767	97,9	105.125	98,7	119.786	98,7
<u>von den gültigen Stimmen entfielen auf:</u>												
SPD	48.799	37,7	51.504	45,5	30.880	32,1	28.980	33,8	34.315	32,6	46.833	39,1
AfD	-	-	-	-	-	-	-	-	17.689	16,8	12.789	10,7
CDU	28.319	21,9	26.891	23,7	21.044	21,9	13.965	16,3	16.191	15,4	10.858	9,1
DIE LINKE ¹	39.139	30,3	21.605	19,1	19.714	20,5	18.539	21,6	17.434	16,6	16.191	13,5
GRÜNE	4.710	3,6	4.447	3,9	5.522	5,7	12.252	14,3	8.457	8,0	14.408	12,0
FDP	1.776	1,4	4.627	4,1	9.272	9,6	2.116	2,5	3.222	3,1	7.509	6,3
NPD	1.379	1,1	601	0,5	4.893	5,1	3.556	4,1	1.713	1,6	542	0,5
Tierschutzpartei	-	-	-	-	-	-	-	-	1.275	1,2	2.769	2,3
FREIER HORIZONT	-	-	-	-	-	-	-	-	572	0,5	193	0,2
Die PARTEI	-	-	-	-	-	-	346	0,4	1.636	1,6	1.694	1,4
FREIE WÄHLER	-	-	-	-	-	-	508	0,6	368	0,4	1.101	0,9
PIRATEN	-	-	-	-	-	-	3.259	3,8	662	0,6	588	0,5
DKP	-	-	-	-	-	-	-	-	236	0,2	130	0,1
Bündnis C	-	-	-	-	-	-	-	-	76	0,1	92	0,1
TIERSCHUTZ hier!	-	-	-	-	-	-	-	-	-	-	331	0,3
dieBasis	-	-	-	-	-	-	-	-	-	-	2.344	2,0
DiB	-	-	-	-	-	-	-	-	-	-	136	0,1
FPA	-	-	-	-	-	-	-	-	-	-	61	0,1
LKR	-	-	-	-	-	-	-	-	-	-	37	0,0
ÖDP	-	-	-	-	-	-	95	0,1	-	-	197	0,2
Die Humanisten	-	-	-	-	-	-	-	-	-	-	248	0,2
Gesundheitsforschung	-	-	-	-	-	-	-	-	-	-	244	0,2
Team Todenhöfer	-	-	-	-	-	-	-	-	-	-	243	0,2
UNABHÄNGIGE	-	-	-	-	-	-	-	-	-	-	248	0,2
FAMILIE	-	-	-	-	921	1,0	1.580	1,8	857	0,8	-	-
Die Achtsamen	-	-	-	-	-	-	-	-	117	0,1	-	-
ALFA	-	-	-	-	-	-	-	-	305	0,3	-	-
PBC	101	0,1	141	0,1	182	0,2	66	0,1	-	-	-	-
AB	-	-	-	-	77	0,1	175	0,2	-	-	-	-
APD	-	-	-	-	109	0,1	133	0,2	-	-	-	-
AUF	-	-	-	-	-	-	115	0,1	-	-	-	-
REP	393	0,3	137	0,1	-	-	82	0,1	-	-	-	-
Offensive D	-	-	-	-	48	0,0	-	-	-	-	-	-
GRAUE	384	0,3	359	0,3	1.285	1,3	-	-	-	-	-	-
Deutschland	-	-	-	-	229	0,2	-	-	-	-	-	-
AGFG	-	-	-	-	158	0,2	-	-	-	-	-	-
WASG	-	-	-	-	747	0,8	-	-	-	-	-	-
Bündnis für M-V	-	-	-	-	1.107	1,2	-	-	-	-	-	-
BMV	-	-	216	0,2	-	-	-	-	-	-	-	-
SPASS	-	-	926	0,8	-	-	-	-	-	-	-	-
Schill	-	-	1.753	1,5	-	-	-	-	-	-	-	-
SLP	-	-	29	0,0	-	-	-	-	-	-	-	-
V.P.M.V.	-	-	78	0,1	-	-	-	-	-	-	-	-
BFB-Die Offensive	191	0,1	-	-	-	-	-	-	-	-	-	-
DVU	2.524	2,0	-	-	-	-	-	-	-	-	-	-
Pro DM	1.325	1,0	-	-	-	-	-	-	-	-	-	-
AB 2000	344	0,3	-	-	-	-	-	-	-	-	-	-

¹ Partei hatte Namensänderungen (PDS-Die Linke.-DIE LINKE)



¹ 1990 - Bündnis 90 und Die Grünen insgesamt



Hinweis: Es wurden nur Parteien ausgewiesen, die 2021 und 2017 antraten und 2021 über 1 % der Stimmen erzielten.

Während SPD, CDU und DIE LINKE bei der Landtagswahl 1998 noch fast 90 % aller Zweitstimmen auf sich vereinen, liegt dieser Anteil im Jahr 2021 nur noch bei 61,7 %. Die SPD gewann im Vergleich zur Vorwahl 2016 6,5 %-Punkte hinzu, während die CDU 6,3 %-Punkte und DIE LINKE 3,1 %-Punkte verloren. Der Zweitstimmenanteil der CDU ist 2021 mit 9,1% auf dem historischen Tiefststand bei Landtagswahlen in Mecklenburg-Vorpommern, gleiches gilt für DIE LINKE mit einem Anteil von 13,5 %. Die AfD zog 2016 mit 16,8 % aller Stimmen in den Landtag ein, 2021 verringerte sich dieser auf 10,7 % aller Stimmen. Der Anteil der sonstigen Parteien lag im Jahr 2021 mit 9,4 % unter dem Höchstwert von 2011 (11,5 %).

5.2.2.4 Ergebnisse laut Zweitstimme nach Wahlkreisen der Hanse- und Universitätsstadt Rostock

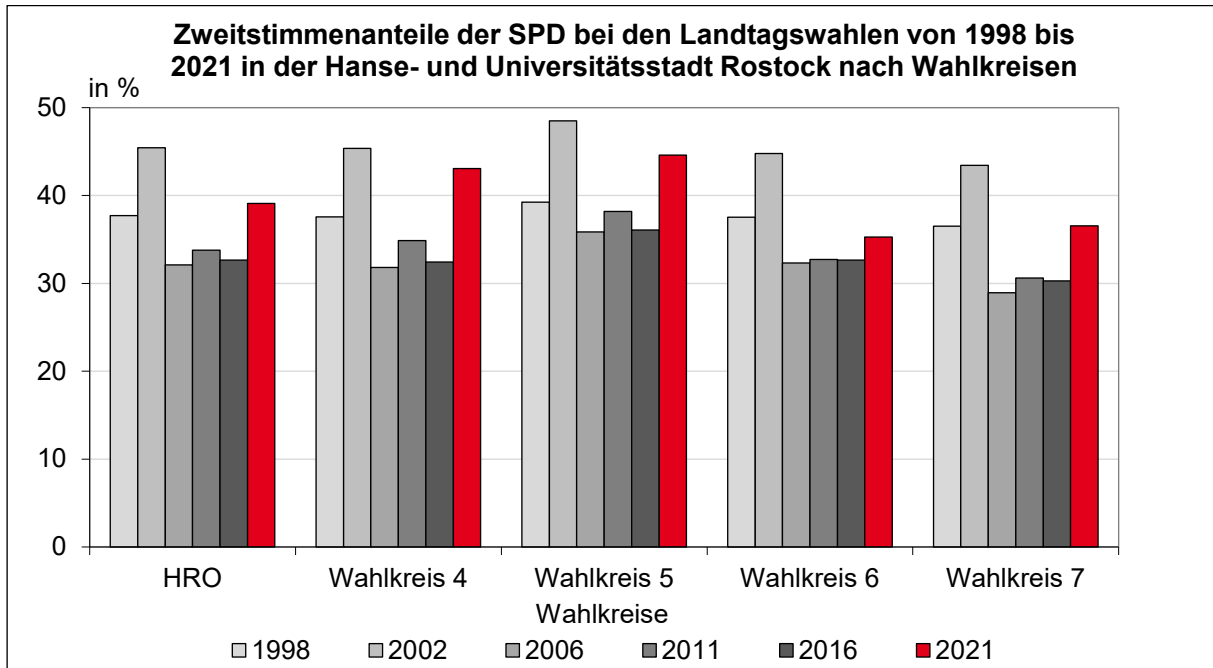
Die folgende Tabelle fasst die Wahlergebnisse laut Zweitstimmen nach Wahlkreisen zusammen, im Anschluss erfolgt die grafische Aufbereitung für die einzelnen Parteien.

Ergebnisse der 8. Landtagswahl von Mecklenburg-Vorpommern am 26. September 2021 in der Hanse- und Universitätsstadt Rostock nach Wahlkreisen (Z w e i s t i m m e)

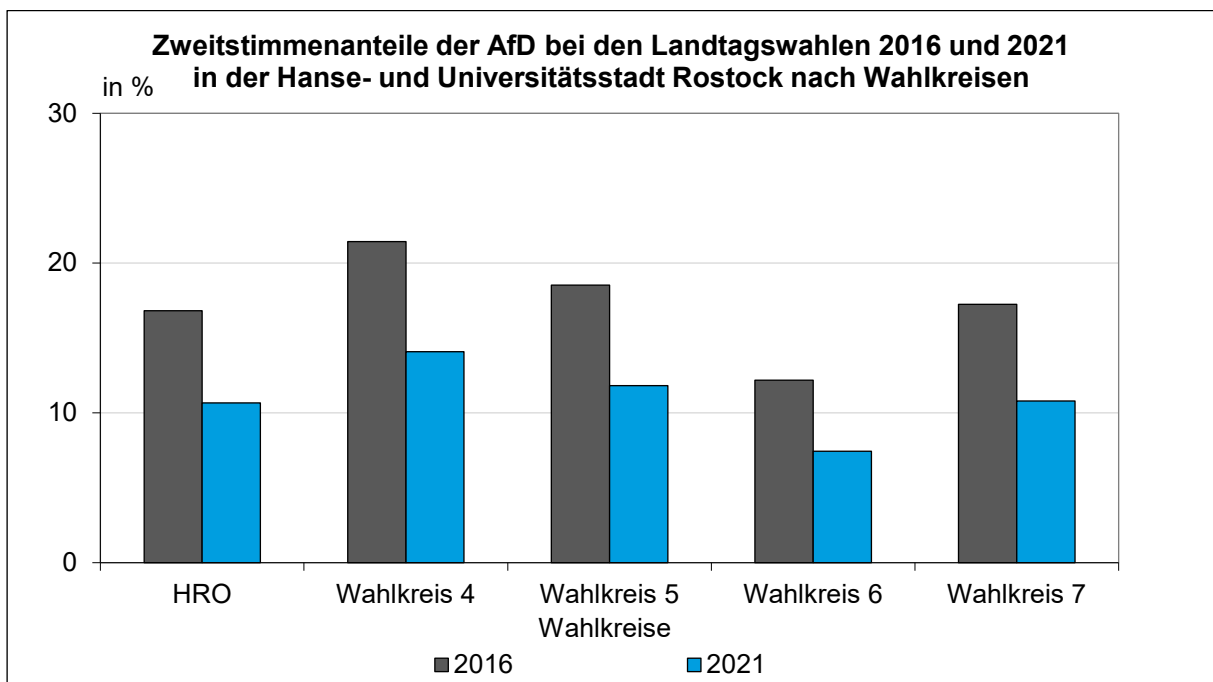
Merkmal	Hanse- und Universitätsstadt Rostock insgesamt		Davon nach Wahlkreisen							
			4 - Hansestadt Rostock I		5 - Hansestadt Rostock II		6 - Hansestadt Rostock III		7 - Hansestadt Rostock IV	
	absolut	Anteil in %	absolut	Anteil in %	absolut	Anteil in %	absolut	Anteil in %	absolut	Anteil in %
Wahlberechtigte insgesamt	166.899	x	36.223	x	36.779	x	43.847	x	50.050	x
davon:										
ohne Sperrvermerk	113.123	67,8	26.059	71,9	26.923	73,2	27.182	62,0	32.959	65,9
mit Sperrvermerk "W"	53.768	32,2	10.163	28,1	9.852	26,8	16.663	38,0	17.090	34,1
nach § 25 Abs. 1 Nr. 1	8	0,0	1	0,0	4	0,0	2	0,0	1	0,0
Wähler insgesamt	121.423	x	24.227	x	24.652	x	35.346	x	37.198	x
darunter: Briefwähler	49.793	41,0	9.360	38,6	9.020	36,6	15.509	43,9	15.904	42,8
Wahlbeteiligung	x	72,8	x	66,9	x	67,0	x	80,6	x	74,3
Abgegebene gültige Zweistimmen insgesamt	119.786	98,7	23.811	98,3	24.236	98,3	34.982	99,0	36.757	98,8
davon:										
1 SPD	46.833	39,1	10.254	43,1	10.811	44,6	12.340	35,3	13.428	36,5
2 AfD	12.789	10,7	3.352	14,1	2.865	11,8	2.604	7,4	3.968	10,8
3 CDU	10.858	9,1	2.271	9,5	1.901	7,8	3.075	8,8	3.611	9,8
4 DIE LINKE	16.191	13,5	2.987	12,5	3.449	14,2	5.131	14,7	4.624	12,6
5 GRÜNE	14.408	12,0	1.637	6,9	1.733	7,2	6.285	18,0	4.753	12,9
6 FDP	7.509	6,3	1.261	5,3	1.220	5,0	2.283	6,5	2.745	7,5
7 NPD	542	0,5	164	0,7	139	0,6	86	0,2	153	0,4
8 Tierschutzpartei	2.769	2,3	462	1,9	615	2,5	805	2,3	887	2,4
9 FREIER HORIZONT	193	0,2	33	0,1	40	0,2	60	0,2	60	0,2
10 Die PARTEI	1.694	1,4	228	1,0	314	1,3	608	1,7	544	1,5
11 FREIE WÄHLER	1.101	0,9	261	1,1	209	0,9	273	0,8	358	1,0
12 PIRATEN	588	0,5	88	0,4	126	0,5	201	0,6	173	0,5
13 DKP	130	0,1	24	0,1	38	0,2	35	0,1	33	0,1
14 Bündnis C	92	0,1	12	0,1	18	0,1	27	0,1	35	0,1

Merkmal	Hanse- und Universitätsstadt Rostock insgesamt		Davon nach Wahlkreisen							
			4 - Hansestadt Rostock I		5 - Hansestadt Rostock II		6 - Hansestadt Rostock III		7 - Hansestadt Rostock IV	
	absolut	Anteil in %	absolut	Anteil in %	absolut	Anteil in %	absolut	Anteil in %	absolut	Anteil in %
15 TIERSCHUTZ hier!	331	0,3	109	0,5	73	0,3	72	0,2	77	0,2
16 dieBasis	2.344	2,0	447	1,9	413	1,7	656	1,9	828	2,3
17 DiB	136	0,1	11	0,0	27	0,1	45	0,1	53	0,1
18 FPA	61	0,1	7	0,0	8	0,0	31	0,1	15	0,0
19 LKR	37	0,0	5	0,0	10	0,0	12	0,0	10	0,0
20 ÖDP	197	0,2	16	0,1	35	0,1	77	0,2	69	0,2
21 Die Humanisten	248	0,2	33	0,1	45	0,2	91	0,3	79	0,2
22 Gesundheitsforschung	244	0,2	59	0,2	59	0,2	54	0,2	72	0,2
23 Team Todenhöfer	243	0,2	41	0,2	40	0,2	57	0,2	105	0,3
24 UNABHÄNGIGE	248	0,2	49	0,2	48	0,2	74	0,2	77	0,2

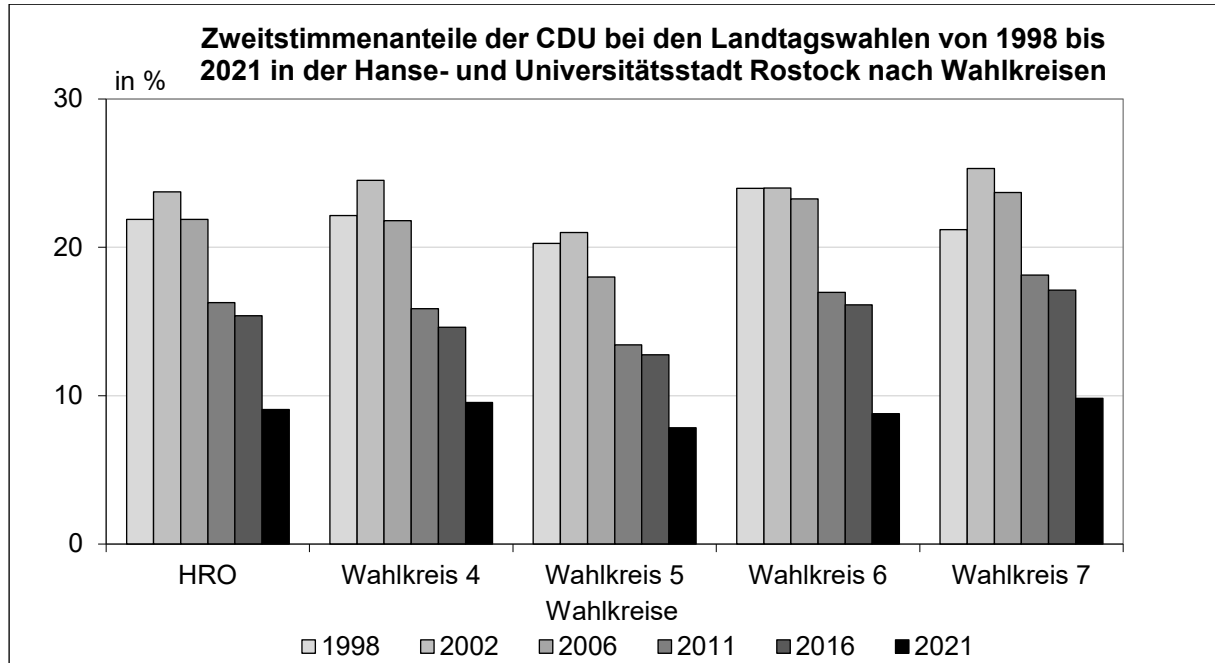
Die SPD erzielte in der Hanse- und Universitätsstadt Rostock insgesamt 39,1 % aller abgegebenen gültigen Stimmen. Im Vergleich zu den letzten Landtagswahlen 2016 stieg der Anteil aller gültigen Zweitstimmen, die auf die SPD fielen, deutlich an. Am stärksten trat dieser Gewinn für die SPD im Vergleich zum Vorwahljahr 2016 in Wahlkreis 4 hervor (plus 10,6 %-Punkte), am geringsten war der Zuwachs in Wahlkreis 6 mit 2,6 %-Punkten. Zwischen dem für die SPD besten und schlechtesten Ergebnis lagen 9,3 %-Punkte Differenz (Wahlkreis 5 und 6).



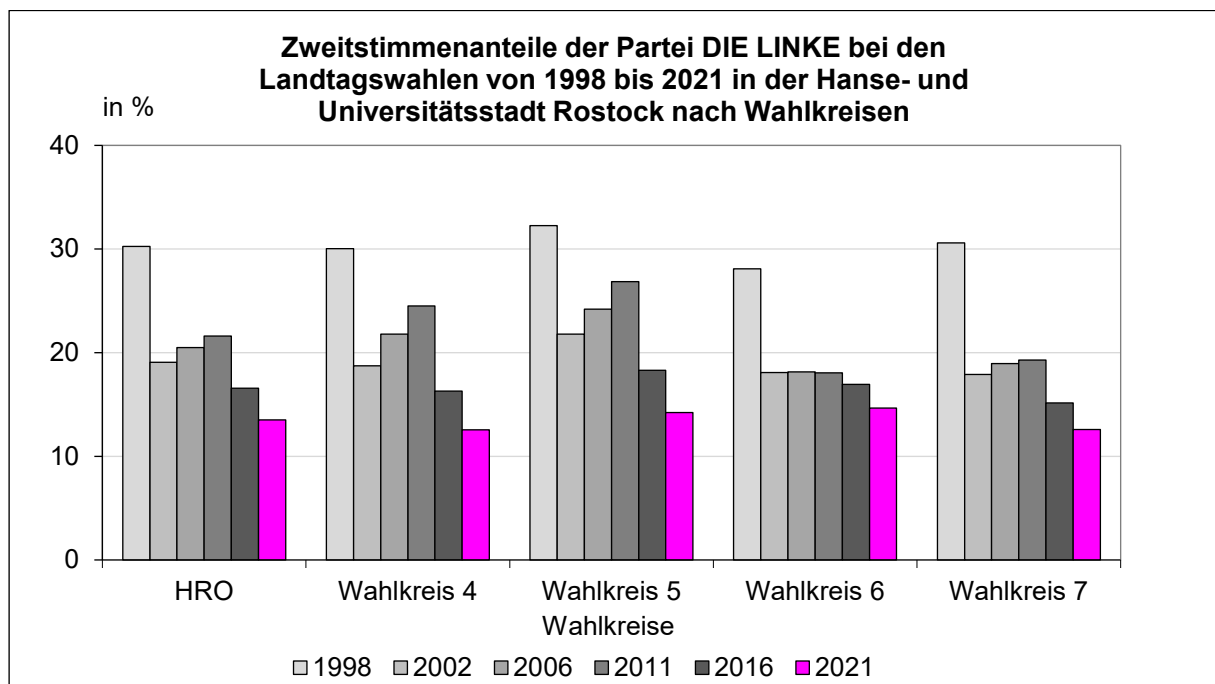
Die AfD trat 2016 erstmalig in Mecklenburg-Vorpommern zur Landtagswahl an. Damals erreichte sie in der Hanse- und Universitätsstadt Rostock mit 16,8 % den zweithöchsten Stimmenanteil. Mit einem Rückgang um 6,1 %-Punkten konnte die AfD dieses Ergebnis nicht halten. Der Rückgang der AfD ergibt sich aus einem verringerten Zweitstimmenanteil in allen vier Wahlkreisen (von -4,7 %-Punkten in Wahlkreis 6 bis -7,4 %-Punkte in Wahlkreis 4).



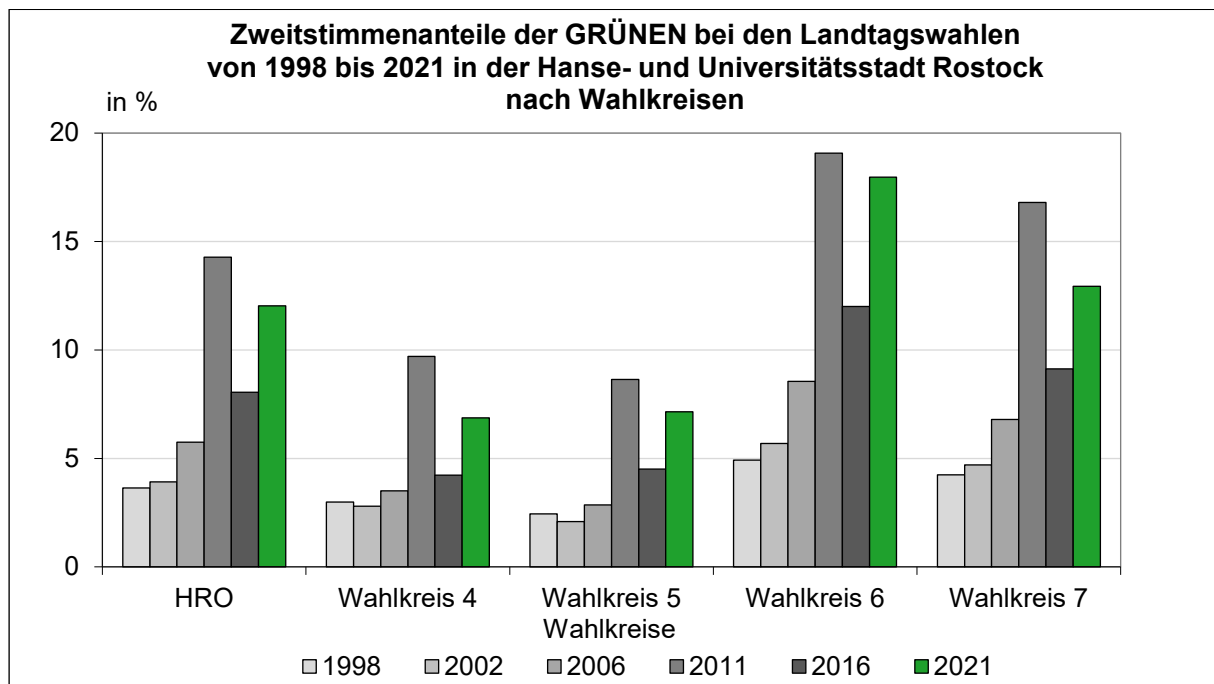
Die CDU musste in allen 4 Wahlkreisen Verluste hinnehmen. In der Hanse- und Universitätsstadt Rostock insgesamt ging der Stimmenanteil insgesamt um 6,3 %-Punkte auf 9,1% aller gültigen Zweitstimmen zurück. Die Einbußen traten in den Wahlkreisen 6 und 7 am deutlichsten hervor, hier verlor die CDU jeweils 7,3 %-Punkte. Die Unterschiede zwischen den 4 Wahlkreisen bei der CDU im Vergleich zu den anderen betrachteten Parteien verhältnismäßig gering.



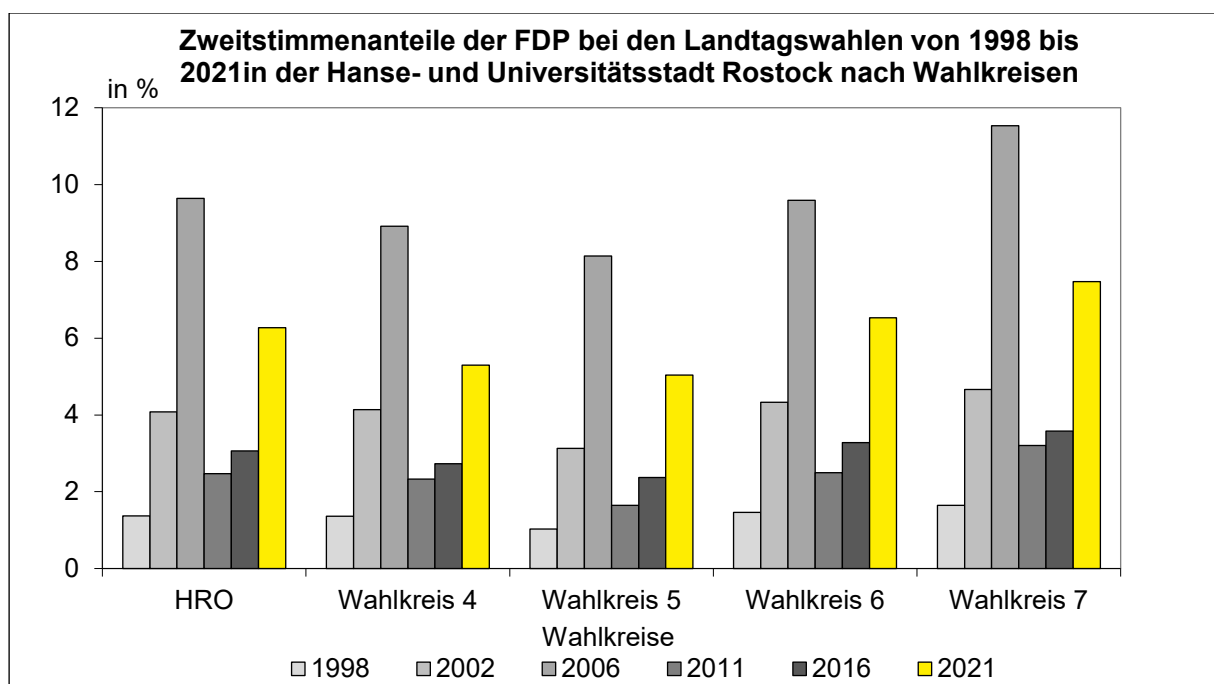
DIE LINKE erhielt nach der SPD mit 13,5 % den zweithöchsten Anteil aller gültigen Zweitstimmen. Dies sind allerdings 3,1 %-Punkte weniger als noch 2016. Auch in den einzelnen Wahlkreisen sank der Stimmenanteil der LINKEN, dieser Verlust lag zwischen 2,2 %-Punkten in Wahlkreis 6 und einem Minus von 4,1 %-Punkten in Wahlkreis 5.



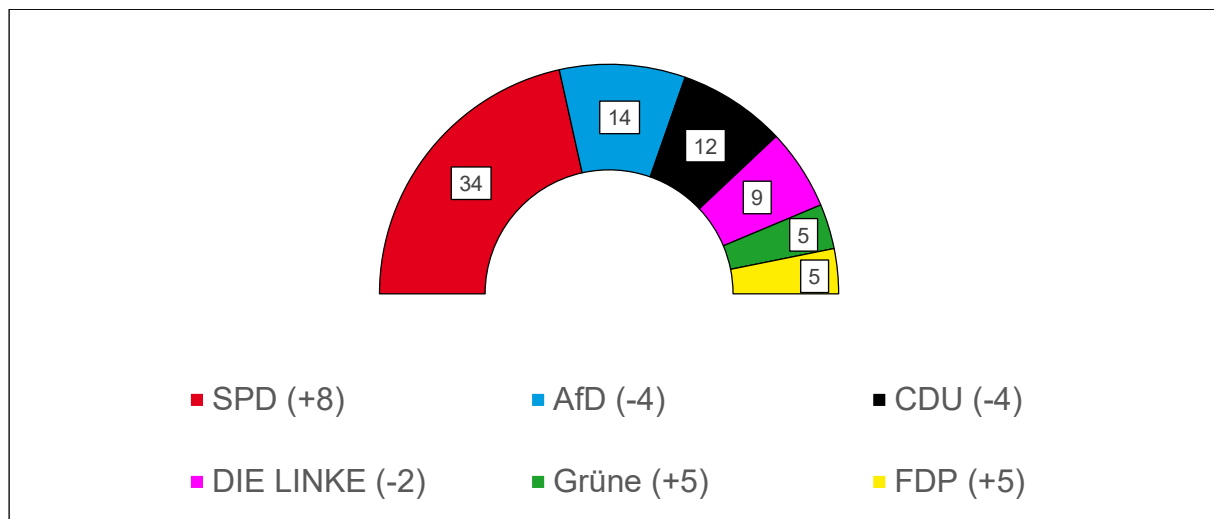
Die GRÜNEN gewannen in der Hanse- und Universitätsstadt Rostock insgesamt 4 %-Punkte gegenüber 2016 hinzu. Sie liegen mit einem Zweitstimmenanteil von 6,3 % in gesamt Mecklenburg-Vorpommern über der 5-%-Hürde und ziehen somit zum zweiten Mal seit 2011 in den Landtag von Mecklenburg-Vorpommern ein. Der Stimmengewinn spiegelt sich in den Ergebnissen aller vier Rostocker Wahlkreise wider. Besonders deutlich gewannen die GRÜNEN in Wahlkreis 6 mit einem Anstieg von 6 %-Punkten auf 18 % aller Stimmen hinzu. In Wahlkreis 4 erreichten die GRÜNEN gerade einmal 6,9 % aller gültigen Zweitstimmen. Damit ist die Differenz zwischen den einzelnen Wahlkreisen bei den GRÜNEN am ausgeprägtesten im Vergleich zu den anderen betrachteten Parteien.



Die FDP verdoppelte ihren Zweitstimmenanteil im Vergleich zu Landtagswahl 2016 auf 6,3 %. Der Anstieg war im Rostocker Wahlkreis 7 mit 3,9 %-Punkten auf 7,5 % aller gültigen Zweitstimmen besonders hoch. Der geringste Anstieg wurde in Wahlkreis 4 und 5 verzeichnet, in denen die FDP auch nur 5,3 % bzw. 5,0 % aller Stimmen holen konnte.



5.2.2.5 Sitzverteilung des Landtages von Mecklenburg-Vorpommern und Vergleich der Zweitstimmenanteile Mecklenburg-Vorpommerns und der Hanse- und Universitätsstadt Rostock

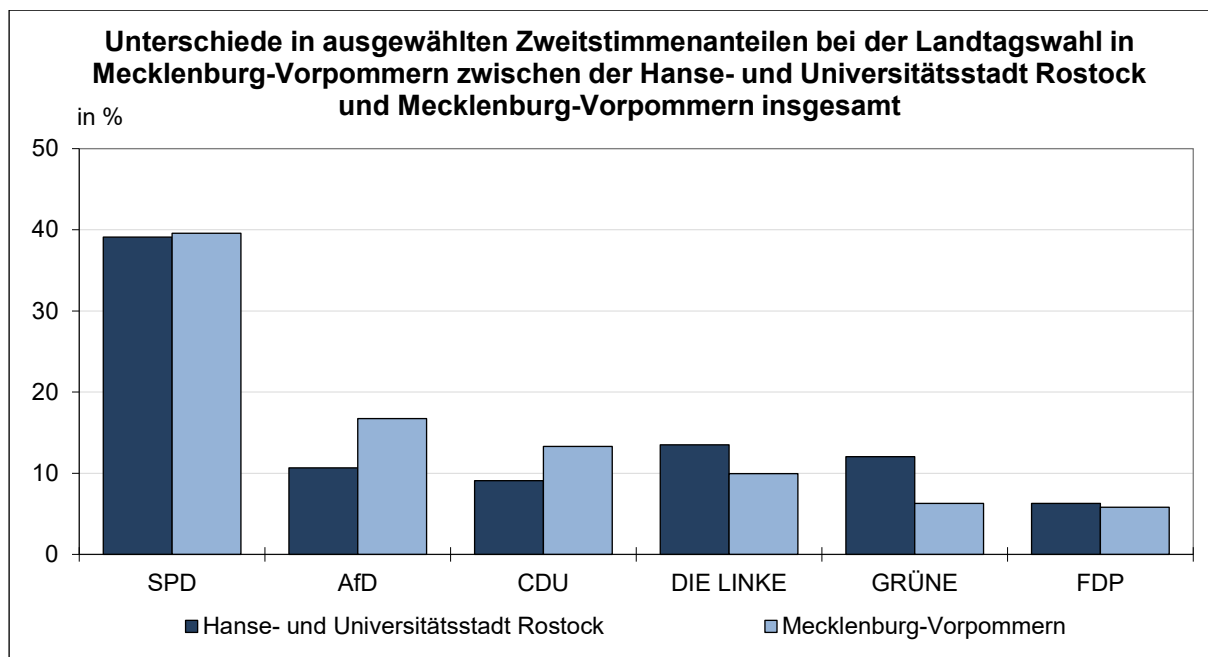


Der 8. Landtag Mecklenburg-Vorpommerns setzt sich aus 34 Sitzen für die SPD, 14 für die AfD, 12 für die CDU, 9 für DIE LINKE und jeweils 5 für GRÜNE und FDP zusammen. Die FDP ist somit seit 1990 und 2006 für eine dritte Amtsperiode im Schweriner Landtag vertreten. Für die GRÜNEN beginnt 2021 die zweite Amtsperiode, nachdem sie im Jahr 2011 zum ersten Mal einzogen und daraufhin im Jahr 2016 weniger als 5 % aller Stimmen erreichten.

Insgesamt schafften 9 Rostocker Kandidatinnen und Kandidaten (Wohnort ist Rostock) den Einzug in den Landtag. Neben den vier Direktkandidaten der SPD sind das fünf weitere Personen, die über die Landeslisten einzogen: Daniel Peters von der CDU, Dr. Harald Terpe von den GRÜNEN sowie Christian Albrecht, Eva-Maria Kröger und Michael Noetzel von der LINKEN.

Name	Partei	Gewählte Wahlkreisbewerber	Gewählte Bewerber aus Landeslisten
Albrecht, Rainer	SPD	x	
Barlen, Julian	SPD	x	
Ralf, Mucha	SPD	x	
Schulte, Jochen	SPD	x	
Peters, Daniel	CDU		x
Albrecht, Christian	DIE LINKE		x
Kröger, Eva-Maria	DIE LINKE		x
Noetzel, Michael	DIE LINKE		x
Dr. Terpe, Harald	GRÜNE		x

Vergleicht man das Stimmenverhältnis in der Hanse- und Universitätsstadt Rostock mit dem Wahlergebnis für das gesamte Bundesland, so liegt der Zweitstimmenanteil der CDU in Rostock etwa 4 % unter dem Landeswert, der für die AfD ungefähr 6 % darunter. Während SPD und FDP sehr ähnliche Ergebnisse in Rostock sowie im Bundesland erreichten, schnitten DIE LINKE und die GRÜNEN in Rostock besser ab (3,6 bzw. 5,7 %-Punkte mehr in Rostock).



5.2.3 Vergleich der Erst- und Zweitstimmenanteile je Partei

Die SPD erzielte in allen vier Rostocker Wahlkreisen höhere Zweit- als Erststimmenanteile. Die Differenz zwischen den Stimmenanteilen der Wahlkreisbewerberinnen und -bewerber und den erreichten Anteilen für die Parteien insgesamt ist in Wahlkreis 7 am größten. Dort erhielt die SPD 36,5 % aller Zweitstimmen, aber nur 30,1 % aller Erststimmen entfielen auf den Direktkandidaten Jochen Schulte. Den höchsten Anteil aller Erststimmen erreichte Rainer Albrecht in Wahlkreis 5 (39,4 %).

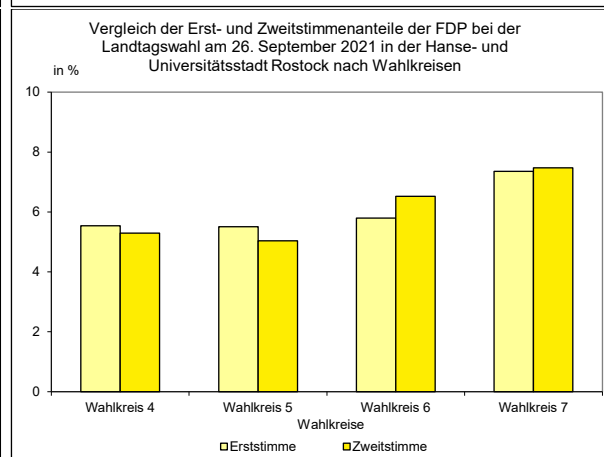
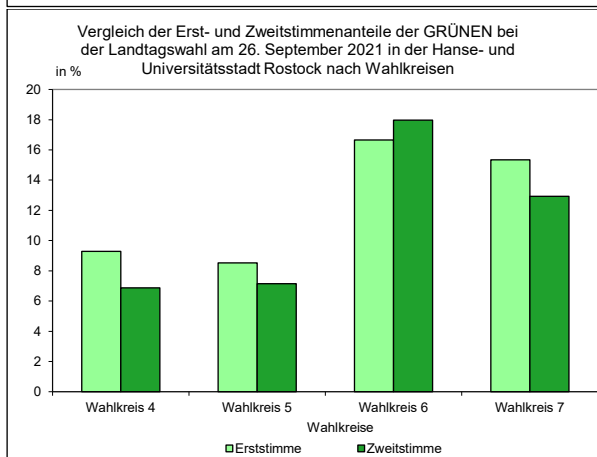
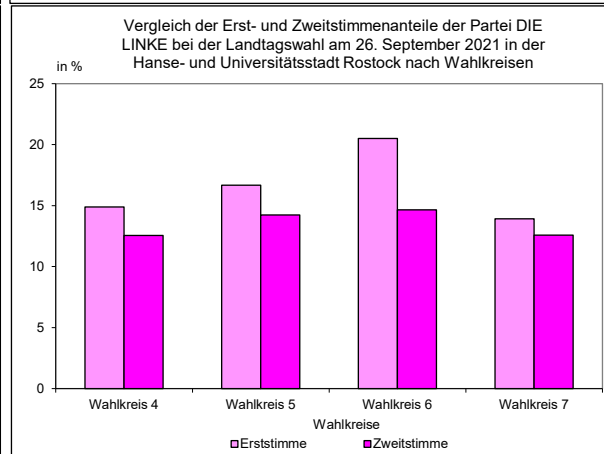
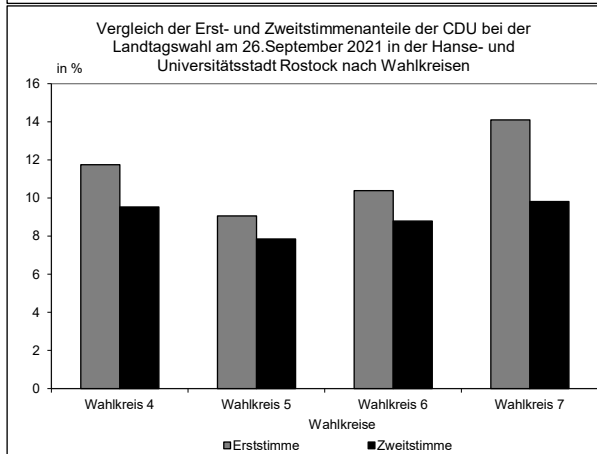
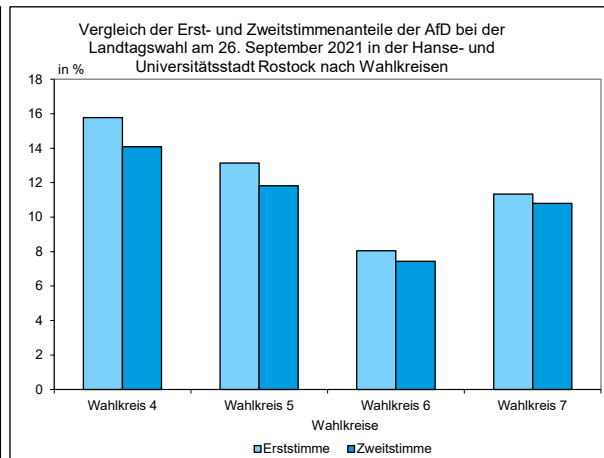
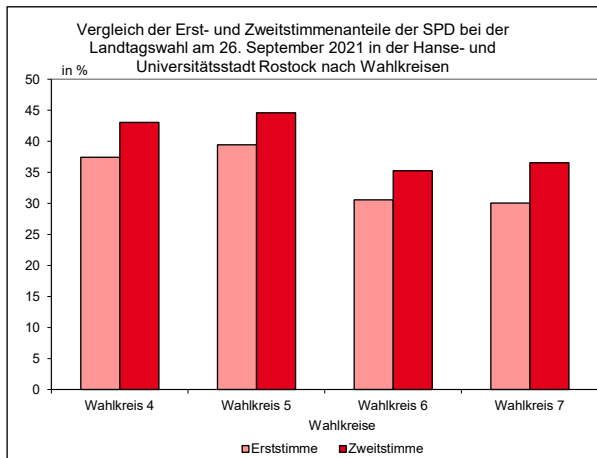
Die AfD erreichte in allen vier Wahlkreisen höhere Erst- als Zweitstimmenanteile. Im Vergleich der vier Wahlkreise schnitt Helmut Schulz in Wahlkreis 4 am besten ab (15,8 % aller Erststimmen). Dort war auch die Differenz zu den erhaltenen Zweitstimmen der AfD am größten (14,1 %).

Alle vier Direktkandidatinnen und -kandidaten der CDU erzielten einen größeren Anteil der Erststimmen in ihrem Wahlkreis als die CDU insgesamt an Zweitstimmen erhielt. Am stärksten tritt Daniel Peters in Wahlkreis 7 hervor. Er vereinte 14,1 % aller Erststimmen auf sich, während die CDU in Wahlkreis 7 9,8 % aller Zweitstimmen erreichte. Damit war die Differenz zwischen Erst- und Zweitstimme für die CDU in Wahlkreis 7 am größten, in Wahlkreis 5 beispielsweise betrug die Differenz zwischen Erst- und Zweitstimmenanteil nur 1,3 %-Punkte.

Die Direktkandidatinnen und Kandidaten der LINKEN erzielten durchweg höhere Erststimmenanteile im Vergleich zur Zweitstimme. Dieser Unterschied war jedoch in Wahlkreis 7 am geringsten und dafür in Wahlkreis 6 vergleichsweise hoch. Dort gewann Eva-Maria Kröger 20,5 % aller Erststimmen. Mit 14,7 % lag auch der Zweitstimmenanteil höher als in den anderen drei Wahlkreisen.

Die GRÜNEN erhielten in drei von vier Wahlkreisen prozentual mehr Erst- als Zweitstimmen. Die Ausnahme bildet Wahlkreis 6, wo Dr. Christopher Dietrich 16,7 % aller Erststimmen gewann. Dieser Anteil ist im Vergleich zu den anderen Wahlkreisen sehr hoch, sogar fast doppelt so hoch wie in Wahlkreis 5. Allerdings erzielten die GRÜNEN in Wahlkreis 6 auch mit 18,0 % einen besonders hohen Anteil aller Zweitstimmen (andere Wahlkreise liegen zwischen 6,9 % und 12,9 %).

Bei der FDP liegen Erst- und Zweitstimmenanteile in allen vier Wahlkreisen verhältnismäßig nah beieinander. Das stärkste Ergebnis sowohl nach Erst- als auch nach Zweitstimmen erhielt die Partei in Wahlkreis 7 (7,4 % aller Stimmen für Jenny Schulze und 7,5 % aller Zweitstimmen für die FDP).



5.3 Ausgewählte Ergebnisse in den Ortsteilen

5.3.1 Einteilung

Die Hauptsatzung der Hanse- und Universitätsstadt Rostock bestimmt 31 Ortsteile, die sich sowohl in ihrer Größe und Geschichte als auch in der Bevölkerungsgröße und -struktur voneinander unterscheiden. Die dargestellte Tabelle zeigt die Einteilung der Wahlbezirke und Briefwahlbezirke in der Hanse- und Universitätsstadt Rostock. Aus praktischen Erwägungen und auf Grundlage der gesetzlichen Rahmenbedingungen, die eine zu geringe Anzahl von Briefwählern in einem Briefwahlbezirk nicht zulassen, konnte nicht für jeden Ortsteil ein separater Briefwahlbezirk gebildet werden. Im Folgenden werden einige Aspekte des Wahlverhaltens der Wählerinnen und Wähler in den Ortsteilen bzw. in Zusammenfassungen von Ortsteilen grafisch dargestellt. Die Tabelle bildet als Legende eine Lesehilfe für die kommenden Abbildungen. Die absoluten Werte sind dem Tabellenanhang zu entnehmen.

Nummer	Ortsteil	Wahlbezirk	Briefwahlbezirk	Wahlkreis
1	Seebad Warnemünde	003-006	902-903	4 - Hansestadt Rostock I
2	Seebad Diedrichshagen	001-002	901	
3	Seebad Markgrafenheide, Seebad Hohe Düne	021	904	
4	Lichtenhagen	041-049	905-907	
5	Groß Klein	061-068	908-909	
8	Schmarl	121-125	917-918	
6	Lütten Klein	081-091	910-913	5 - Hansestadt Rostock II
7	Evershagen	101-110	914-916	
9a	Reutershagen (ohne Komponistenviertel)	141-149	919-921	
9b	Reutershagen (nur Komponistenviertel)	150-153	922	6 - Hansestadt Rostock III
10	Hansaviertel	161-163	923-925	
11	Gartenstadt/Stadtweide	181-182	926	
12	Kröpeliner-Tor-Vorstadt	201-213	927-932	
13	Südstadt	261-270	941-944	
14	Biestow	281-282	945	7 - Hansestadt Rostock IV
15	Stadtmitte	221-232	933-938	
16	Brinckmansdorf	241-246	939-940	
17	Dierkow-Neu	301-306	946-947	
18	Dierkow-Ost, Dierkow-West	321-322	948	
19	Toitenwinkel	341-347	949-950	
20	Gehlsdorf	361-363	951	
21	Hinrichshagen, Wiethagen, Torfbrücke, Hinrichsdorf, Krummendorf, Nienhagen, Peez, Stuthof, Jürgeshof	022, 381	952	

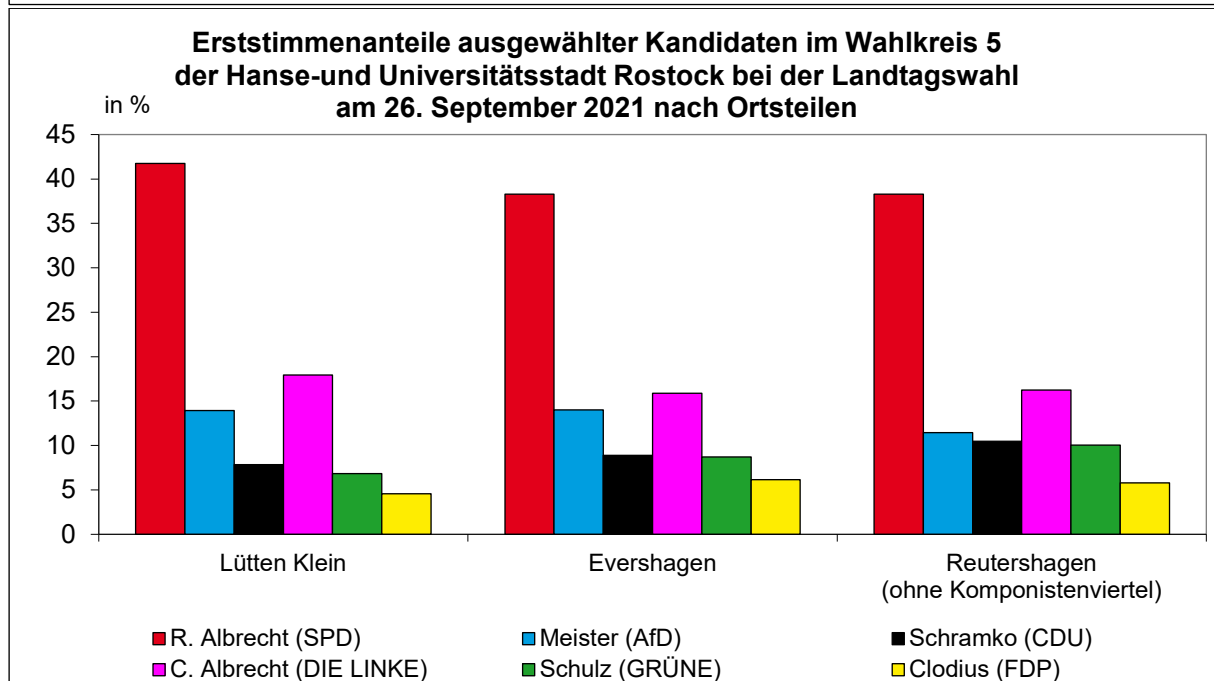
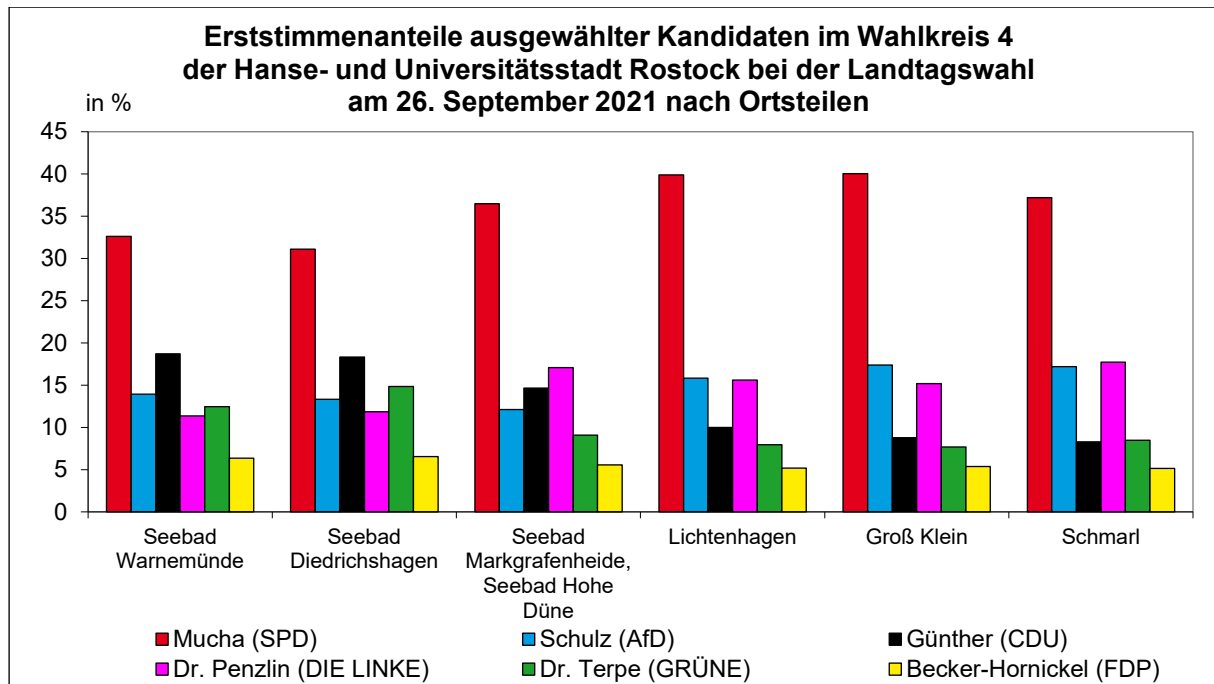
Wichtiger Hinweis für die Darstellung der Ergebnisse in der Hanse- und Universitätsstadt Rostock nach Briefwahlbezirken und Ortsteilen:

Aus organisatorischen Gründen erfolgte die Nachlieferung der Wahlbriefe, die am Wahltag zwischen 12.00 Uhr und 18.00 Uhr in der Wählerverzeichnis- und Briefwahlstelle der Hanse- und Universitätsstadt Rostock eingegangen sind, nur an ausgewählte Briefwahlbezirke. Bei der Landtagswahl betraf das die Briefwahlbezirke 904, 911, 943 und 952.

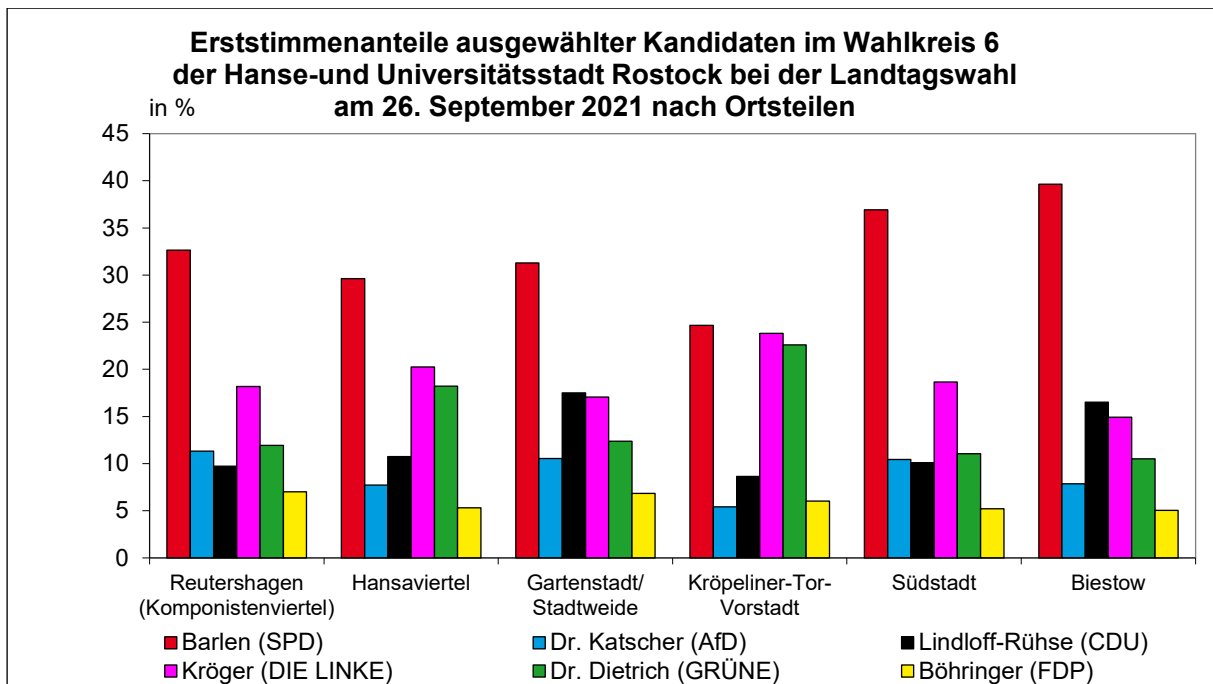
Wir bitten das bei der Betrachtung der Ergebnisse nach Briefwahlbezirken und Ortsteilen zu berücksichtigen. Das Wahlergebnis der Wahlkreise bzw. auch das Gesamtergebnis für die Hanse- und Universitätsstadt Rostock wird dadurch nicht beeinflusst.

5.3.2 Stimmenanteile der Wahlkreiskandidaten

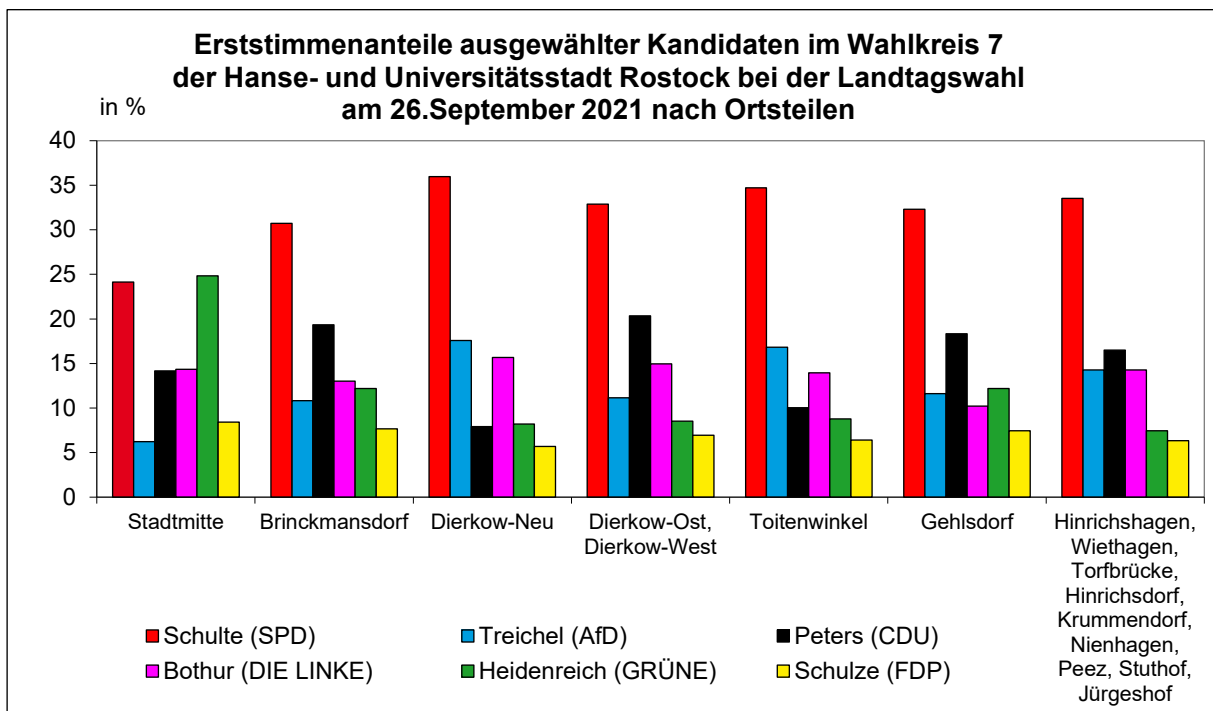
Wie schon bei der Landtagswahl 2016 siegte Ralf Mucha von der SPD in allen Ortsteilen des Wahlkreises 4. Während in den Seebädern Warnemünde und Diedrichshagen an zweiter Stelle Chris Günther von der CDU stand, belegten Dr. Carsten Penzlin in den Seebädern Markgrafenheide und Hohe Düne sowie in Schmarl Platz zwei, in Lichtenhagen und Groß Klein wurde Helmut Schulz (AfD) Zweiter.



In Wahlkreis 5 lag in allen Ortsteilen Rainer Albrecht von der SPD vor Christian Albrecht von den LINKEN. Auch die Reihenfolge der übrigen Kandidatinnen und Kandidaten unterschied sich nicht.



Innerhalb des Wahlkreises 6 zeigen sich wieder deutlichere Unterschiede zwischen den einzelnen Ortsteilen. Zwar gewann Kandidat Julian Barlen überall die Mehrheit der Erststimmen, der Anteil schwankte allerdings zwischen 24,7 % in der Kröpeliner-Tor-Vorstadt und 39,6 % in Biestow. In der Kröpeliner-Tor-Vorstadt lagen die Direktkandidaten der LINKEN Eva-Maria Kröger (23,8 %) und Dr. Christopher Dietrich von den GRÜNEN (22,6 %) knapp dahinter. Die Direktkandidatin der LINKEN belegte außerdem im Komponistenviertel in Reutershagen sowie im Hansaviertel und der Südstadt den zweiten Platz. In den Rostocker Ortsteilen Gartenstadt/Stadtweide sowie in Biestow wurde Jens Lindloff-Rühse von der CDU Zweiter.



In Wahlkreis 7 liegt mit Stadtmittte der einzige Rostocker Ortsteil, in dem kein Kandidat der SPD die meisten Erststimmen erzielte. Mit 24,9 % aller Stimmen belegt Marie Heidenreich hier für die GRÜNEN den ersten Platz vor Jochen Schulte (SPD). In Brinckmansdorf, Dierkow-Ost, Dierkow-West, sowie in Gehlsdorf und in Hinrichshagen, Wiethagen, Torfbrücke, Hinrichsdorf,

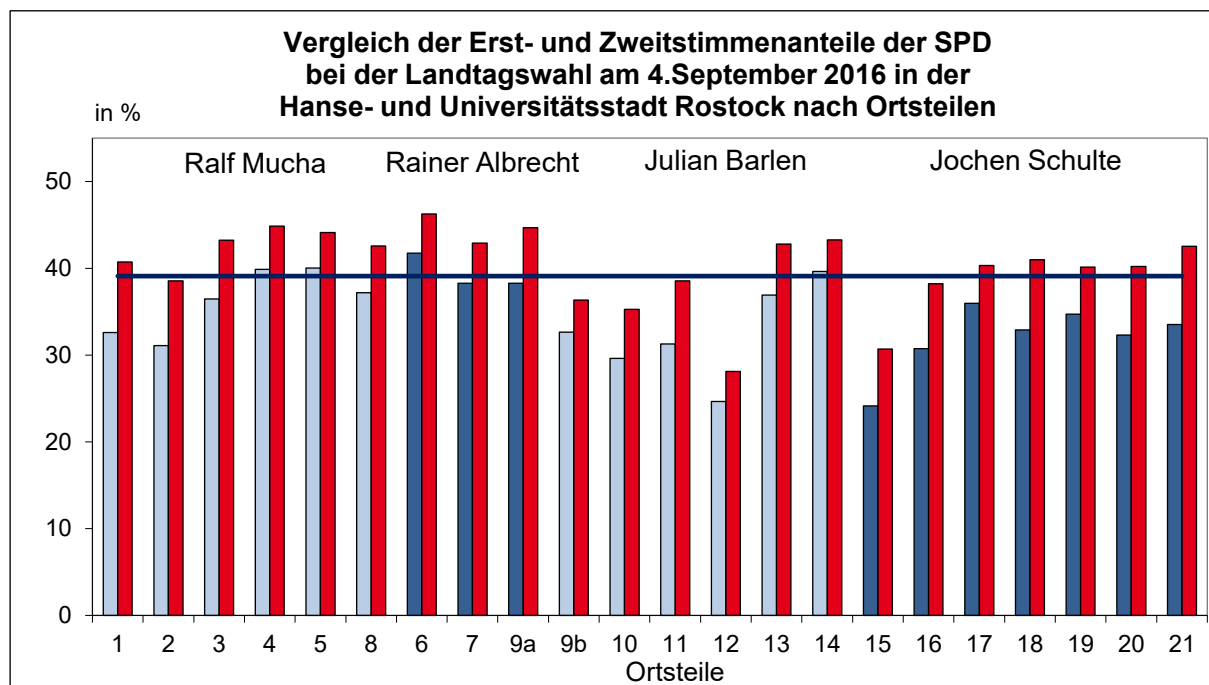
Krummendorf, Nienhagen, Peez, Stuthof, Jürgeshof gewann Jochen Schulte (SPD) vor Daniel Peters von der CDU. In Dierkow-Neu sowie in Toitenwinkel erreichte Stefan Treichel für die AfD Platz zwei. DIE LINKE mit Helge Bothur erreichte in allen betrachteten Gebieten den dritten Platz, lediglich in Gehlsdorf reichte es nur für Platz fünf hinter SPD, CDU, den GRÜNEN und der AfD.

5.3.3 Zweitstimmenanteile ausgewählter Parteien und Vergleich der Erst- und Zweitstimmenanteile

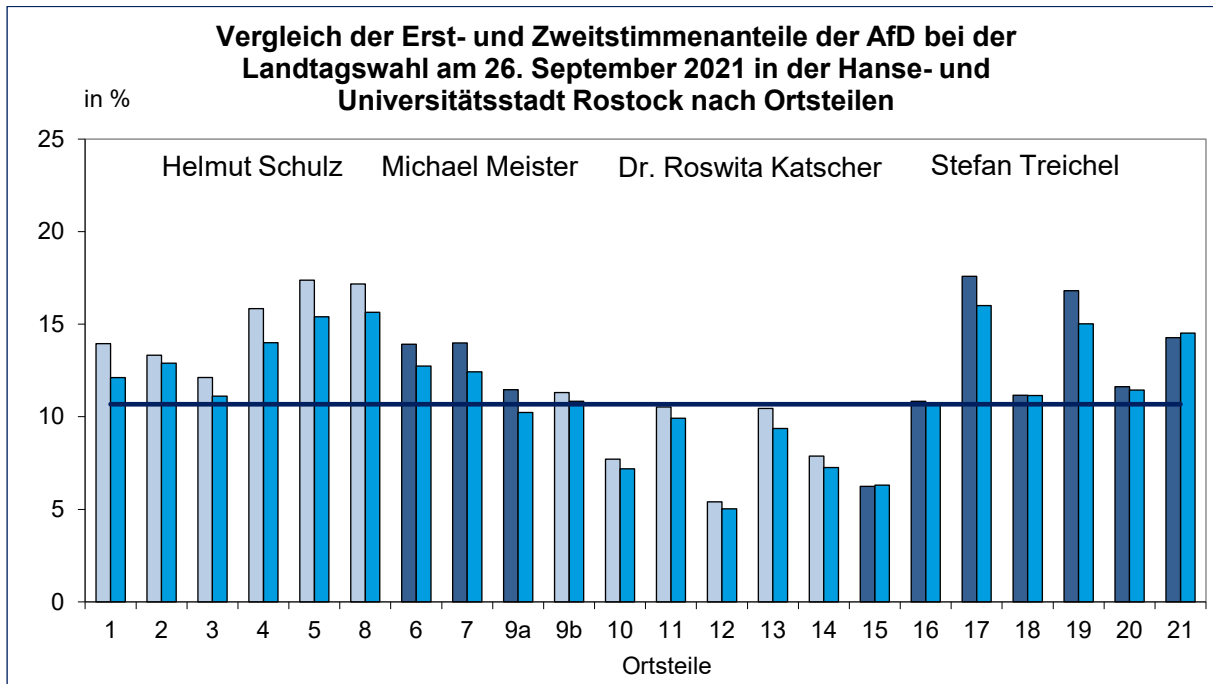
In diesem Abschnitt sind die Erst- und Zweitstimmenanteile je Ortsteil jener sechs Parteien aufbereitet, die in Rostock mehr als 5 % aller Zweitstimmen erhielten. Dazu war es notwendig Reutershagen (Ortsteil 9) zu unterteilen, da das Reutershäger Komponistenviertel zu Wahlkreis 6 gehört, der Rest Reutershagens allerdings zu Wahlkreis 5 (siehe Tabelle auf Seite 44). Die hellen Blautöne stellen jeweils die Erststimmen-Ergebnisse der Direktkandidatinnen und -kandidaten der Wahlkreise 4 und 6 dar, die dunklen Blautöne die der Wahlkreise 5 und 7. Die Balken in der jeweiligen Parteifarbe zeigen das Ergebnis laut Zweitstimmen. Zusätzlich ist der durchschnittliche Zweitstimmenanteil der Partei für die gesamte Hanse- und Universitätsstadt als Linie dargestellt.

Die SPD erreichte im Rostocker Durchschnitt 39,1 % aller Zweitstimmen. Darunter liegen die Ortsteile Seebad Diedrichshagen, Gartenstadt/Stadtweide, Brinckmansdorf, Hansaviertel, Stadtmitte und Kröpeliner-Tor-Vorstadt. In letzterer lag der Zweitstimmenanteil der SPD (28,1 %) mit 11,0 %-Punkten am deutlichsten unter dem gesamtstädtischen Durchschnitt.

Sozialdemokratische Partei Deutschlands

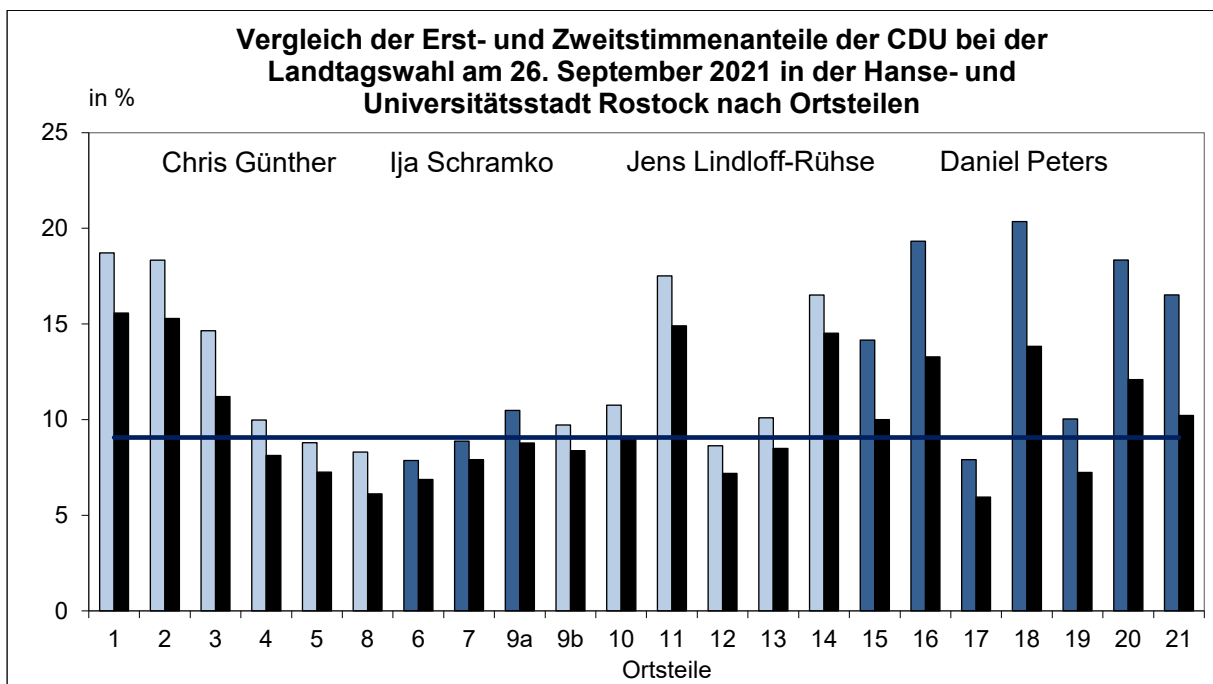


Alternative für Deutschland



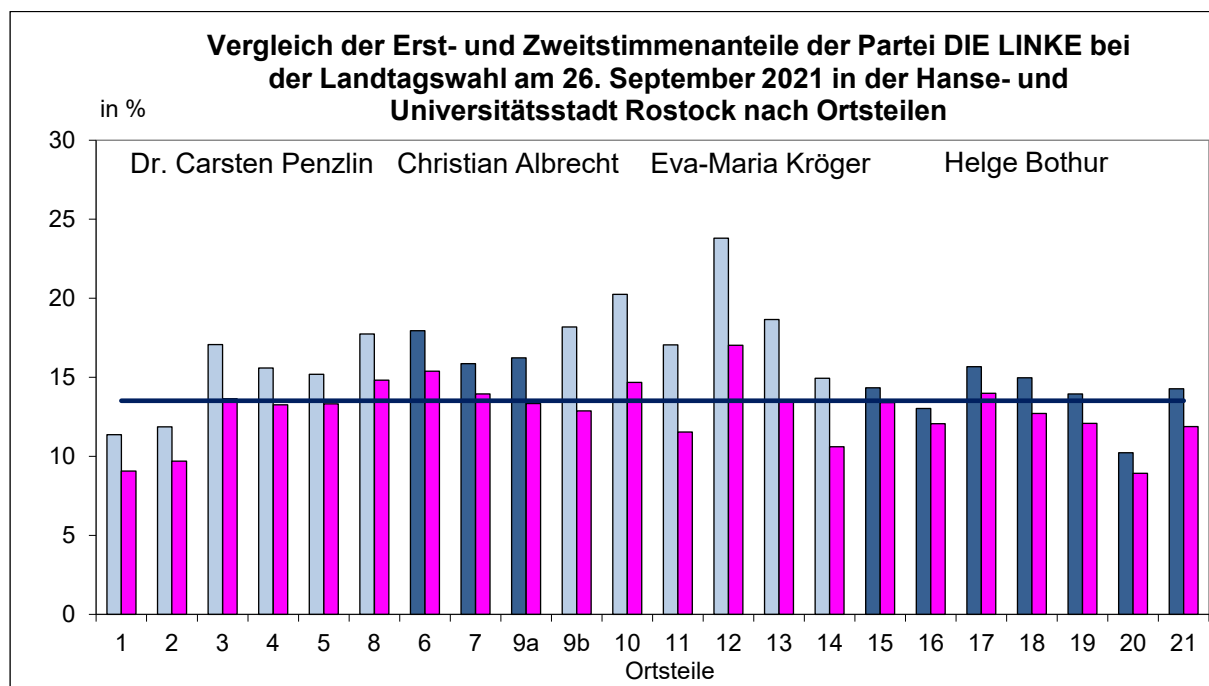
In den meisten Rostocker Ortsteilen erreichte die AfD höhere Erst- als Zweitstimmenanteile. Die Ausnahme bilden Stadtmitte und das Stadtgebiet Nummer 21, welches Hinrichshagen, Wiethagen, Torfbrücke, Hinrichsdorf, Krummendorf, Nienhagen, Peez, Stuthof und Jürgeshof umfasst. Dort erreichte die AfD auch einen vergleichsweise hohen Anteil aller Zweitstimmen. Unter dem Rostocker Durchschnitt von 10,7 % aller Zweitstimmen liegen alle Ortsteile des Wahlkreises 6 (außer das Reutershäger Komponistenviertel) sowie Stadtmitte und der restliche Teil von Reutershagen.

Christlich Demokratische Union Deutschlands



Der Abstand zwischen Erst- und Zweitstimmenanteil für die CDU war in den Ortsteilen des Wahlkreises 7 am größten. Dies ist insbesondere in Dierkow-Ost und Dierkow-West der Fall. Die CDU erhielt zur Landtagswahl in Rostock insgesamt 9,1% aller Zweitstimmen. In den vier Seebädern entschied sich mit 15,6 % (Warnemünde und Diedrichshagen) bzw. 15,3 % (Markgrafenheide und Hohe Düne) ein größerer Anteil für die CDU.

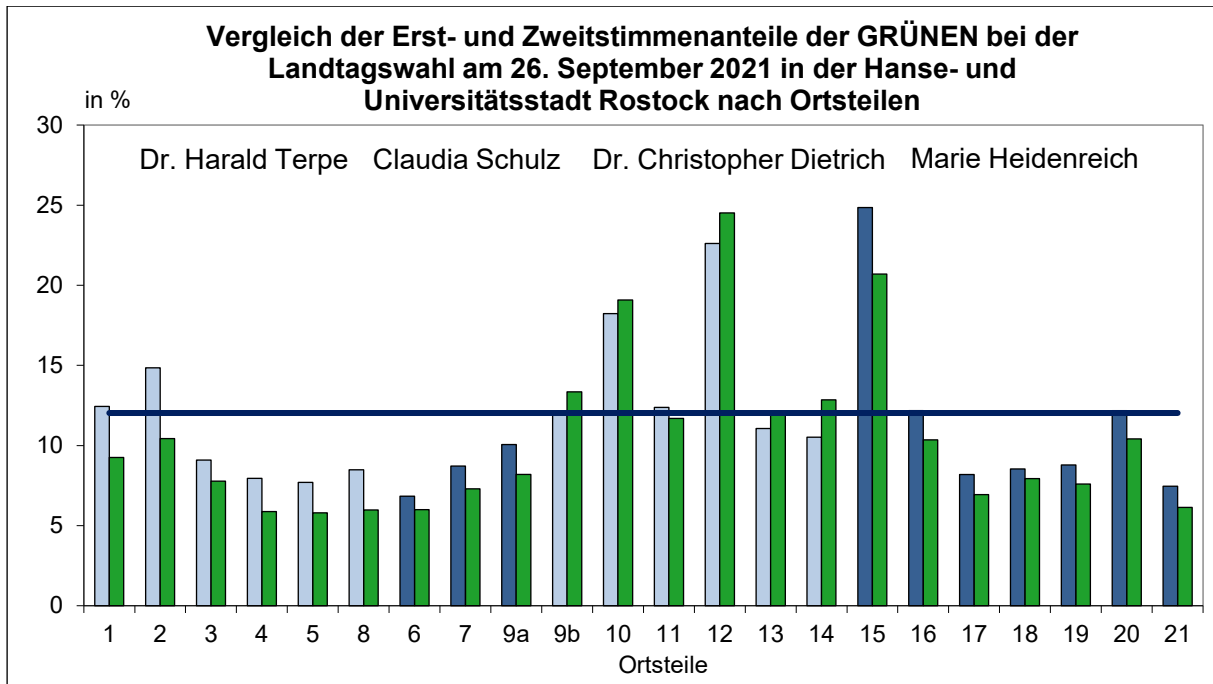
DIE LINKE



Für DIE LINKE wurden in allen Ortsteilen Rostock höhere Erst- als Zweitstimmenanteile verzeichnet. Im Durchschnitt erhielt die Partei 13,5 % aller Zweitstimmen, darüber liegen die Seebäder Markgrafenheide und Hohe Düne, Lütten Klein, Evershagen, Schmarl, Hansaviertel, Kröpeliner-Tor-Vorstadt und Dierkow-Neu. Am geringsten ist der Zweitstimmenanteil in den Seebädern Warnemünde und Diedrichshagen.

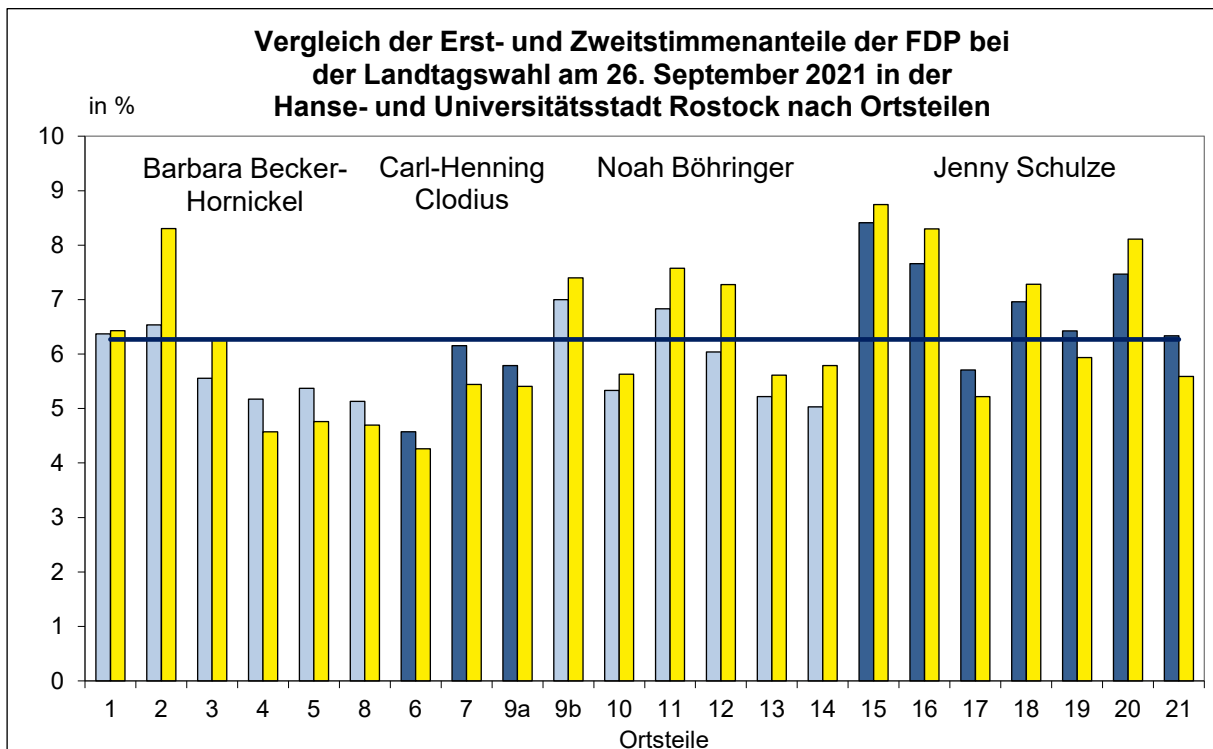
BÜNDNIS 90/DIE GRÜNEN

DIE GRÜNEN erreichten in Rostock insgesamt 12,0 % aller Zweitstimmen. Im Vergleich zu den anderen betrachteten Parteien gehen bei den GRÜNEN die Stimmenanteile am deutlichsten zwischen den einzelnen Ortsteilen auseinander. Zwischen der Kröpeliner-Tor-Vorstadt, dem Ortsteil mit dem höchsten Zweitstimmenanteil und Groß Klein, dem Ortsteil mit dem geringsten Anteil liegen 18,7 %-Punkte (Kröpeliner-Tor-Vorstadt 24,5 % und Groß Klein 5,8 %). Auch die Ergebnisse der Direktkandidatinnen und –kandidaten unterscheiden sich innerhalb des Stadtgebietes stärker als bei den anderen Parteien. Die größte Differenz von 18,1 %-Punkten besteht zwischen Claudia Schulz in Lütten Klein (6,8 %) und Marie Heidenreich in Stadtmitte (24,9 %). Bei den anderen betrachteten Parteien sind die größten Differenzen in den Erststimmenanteilen zwischen den Ortsteilen geringer, beispielsweise 15,0 %-Punkte bei der SPD und 13,6 %-Punkte bei der LINKEN, die restlichen Parteien liegen noch deutlich darunter.



Freie Demokratische Partei

Die FDP erreichte für Rostock insgesamt einen Zweitstimmenanteil von 6,3 %. Am deutlichsten darüber liegen die Stimmenanteile in den Ortsteilen Stadtmitte, Brinckmansdorf, Seebad Diedrichshagen sowie Gehlsdorf.



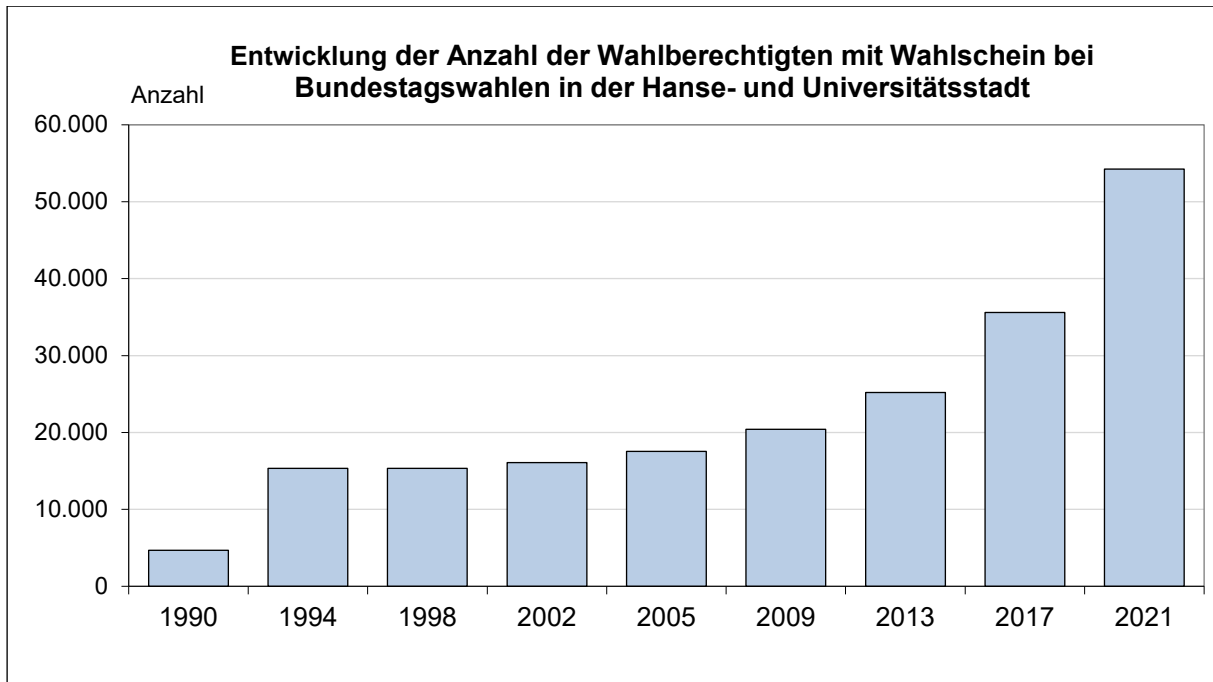
6 Briefwahl

Für Wahlberechtigte, die am Wahltag ihr Wahllokal nicht aufsuchen können oder wollen, sieht die Gesetzgebung die Möglichkeit der Briefwahl vor. Mithilfe eines Antrages, der an die Wählerverzeichnis- und Briefwahlstelle der Hanse- und Universitätsstadt Rostock zu richten war, konnte jede/r Wahlberechtigte bis zum zweiten Tag vor der Wahl (24. September 2021) bis 18.00 Uhr die Übersendung eines Wahlscheines mit Briefwahlunterlagen beantragen. Eine plötzliche Erkrankung ließ eine Antragsstellung bis zum Wahltag um 15.00 Uhr zu. Bei persönlichem Erscheinen in der Wählerverzeichnis- und Briefwahlstelle bestand die Möglichkeit, an Ort und Stelle die Briefwahl vorzunehmen. Für die gesonderte Ermittlung und Feststellung des Briefwahlergebnisses in der Hanse- und Universitätsstadt Rostock wurden für die Bundestagswahl sowie die Landtagswahl jeweils 52 Briefwahlvorstände gebildet.

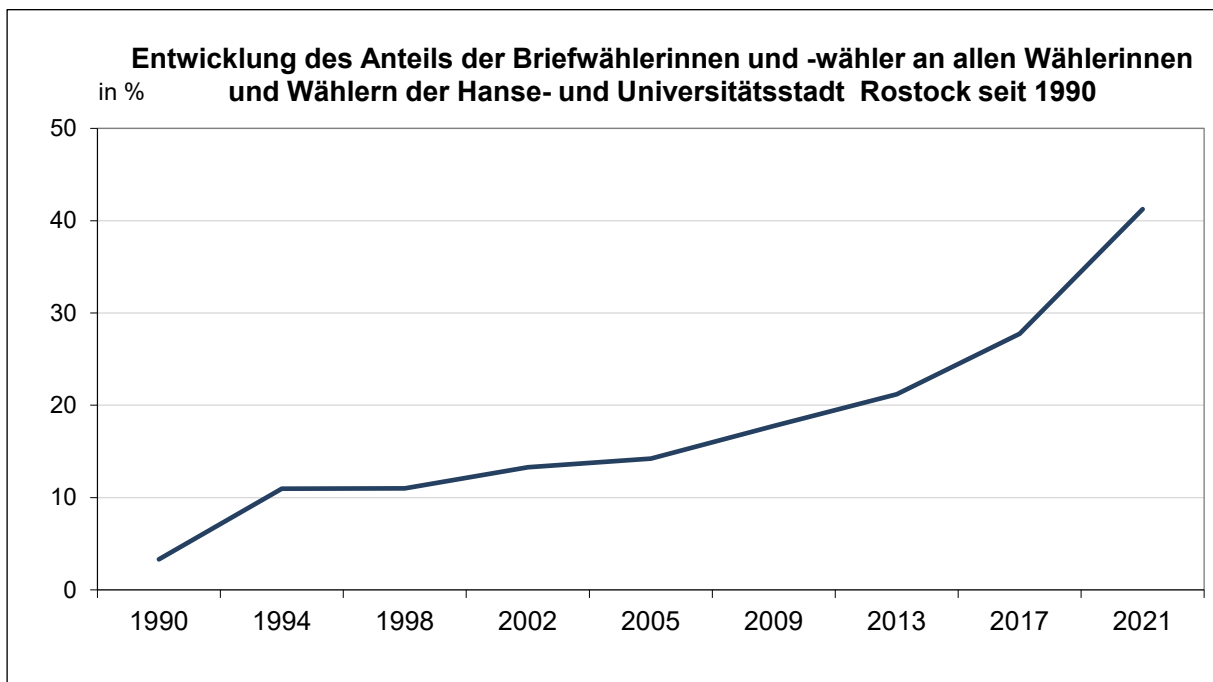
6.1.1 Entwicklung der Zahl der Wahlberechtigten, Personen mit Wahlschein und Briefwähler bei Bundestagswahlen seit 1990

Jahr	Wahlberechtigte insgesamt	Wähler insgesamt	Wahlberechtigte mit Sperrvermerk "W"	Briefwähler	Anteil der Briefwähler an den Wahlberechtigten insgesamt	Anteil der Briefwähler an den Wählern insgesamt
	Personen			in %		
1990	188.038	129.934	4.670	4.300	2,3	3,3
1994	178.485	132.287	15.314	14.488	8,1	11,0
1998	167.365	132.361	15.343	14.567	8,7	11,0
2002	161.960	115.637	16.101	15.351	9,5	13,3
2005	165.422	118.417	17.530	16.845	10,2	14,2
2009	169.637	111.062	20.415	19.726	11,6	17,8
2013	169.982	114.208	25.197	24.201	14,2	21,2
2017	168.771	121.903	35.582	33.822	20,0	27,7
2021	167.537	121.988	54.230	50.314	30,0	41,2

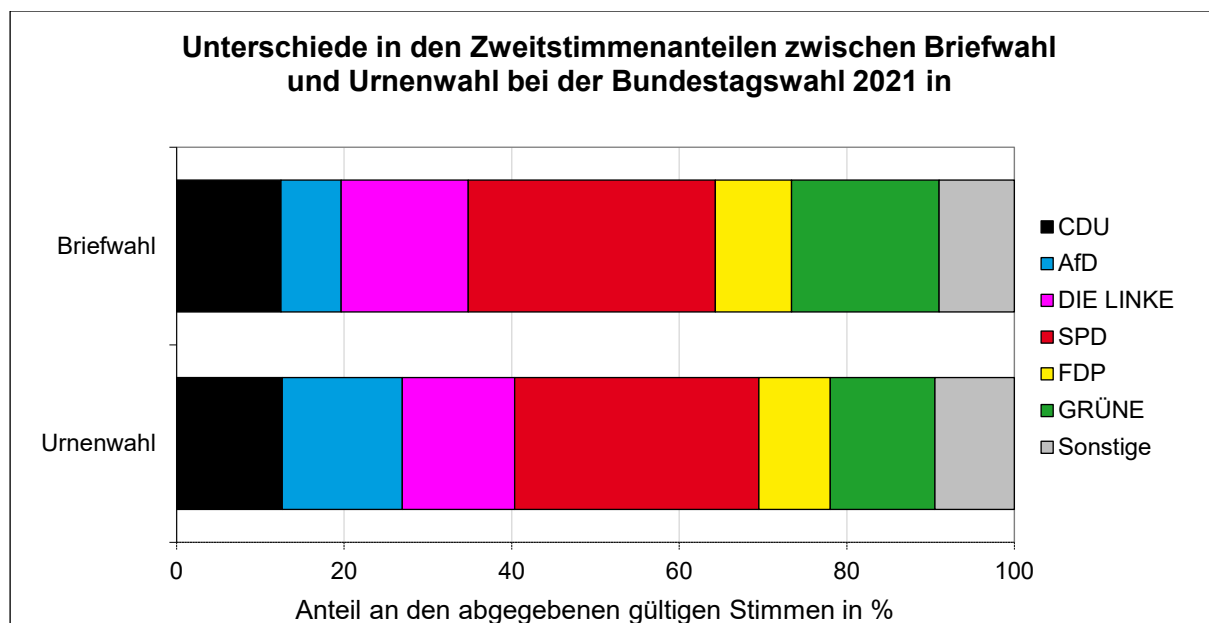
In der Hanse- und Universitätsstadt Rostock haben 54.230 Wahlberechtigte für die Wahl zum 20. Deutschen Bundestag einen Wahlschein nebst Briefwahlunterlagen erhalten. Das entspricht einem Anteil von mehr als 32 % aller Wahlberechtigten. 50.314 Personen wählten durch Briefwahl, demnach stieg die Zahl der Briefwähler im Jahr 2021 gegenüber 2017 um 48,8 % an. Bereits im Jahr 2017 war im Vergleich zum Vorwahljahr 2013 die Zahl der Briefwähler um 39,8 %, also auch sehr deutlich, angestiegen. Bei der diesjährigen Wahl entschieden sich 41,2 % aller Wählerinnen und Wähler dazu, per Briefwahl abzustimmen. Im Jahr 2021 wurde die Beteiligung an der Wahl per Briefwahl aufgrund der COVID-19-Pandemie ausdrücklich empfohlen, weshalb der nochmals deutlich gestiegene Anteil der Briefwähler wohl zu einem großen Teil auch darauf zurückzuführen ist.



Von den 54.230 beantragten Wahlscheinen mit Briefwahlunterlagen zur Bundestagswahl wählten 50.314 Wählerinnen und Wähler per Briefwahl und weitere 538 Personen wählten mit ihrem Wahlschein in einem Urnenwahlbezirk. Wahlberechtigte mit Wahlschein konnten in jedem beliebigen Wahlbezirk des Wahlkreises 14 mit dem Wahlschein wählen. Insgesamt erreichten rund 3.400 Wahlscheine gar nicht oder nicht pünktlich die Wählerverzeichnis- und Briefwahlstelle oder erfüllten nicht die für die Briefwahl unumgänglichen formalen Vorgaben und wurden deshalb zurückgewiesen. Die Einsender zurückgewiesener Wahlbriefe wurden nicht als Wähler gezählt.



Die Ergebnisse der Briefwahl wurden in das Gesamtergebnis der Hanse- und Universitätsstadt Rostock einbezogen. Die Differenzen zwischen den Ergebnissen aus den allgemeinen Wahllokalen und denen der Briefwahl zeigt nachfolgende Grafik. Die größten Unterschiede in den Zweitstimmenanteilen zwischen Brief- und Urnenwahl sind für die AfD erkennbar. Sie erreichte bei den Briefwählern einen um etwa 7,2 %-Punkte niedrigeren Anteil aller gültigen Stimmen. Die GRÜNEN erhielten von den Briefwählern einen um 5,1 %-Punkte höheren Stimmenanteil als von den Urnenwählern. Auch DIE LINKE erzielte bei den Briefwählern 1,7 %-Punkte mehr als in den Urnenwahllokalen. Die Verteilung der Erststimmen bei Brief- und Urnenwählern folgt ähnlichen Mustern. Etwas stärker war die Abweichung zwischen Brief- und Urnenwahl bei Dr. Dietmar Bartsch und Katrin Zschau (+ 4,7 %-Punkte und -2,0 %-Punkte bei Briefwählern im Vergleich zur Urnenwahl).



Bewerber / Partei	Erststimme	Zweitstimme
	Abweichung in %-Punkten	
Abweichungen zwischen Briefwahl und Urnenwahl		
Peter Stein (CDU)	0,0	-0,1
Tobias Pontow (AfD)	-7,3	-7,2
Dr. Dietmar Bartsch (DIE LINKE)	4,7	1,7
Katrin Zschau (SPD)	-2,0	0,4
Hagen Reinhold (FDP)	0,4	0,6
Andreas Tesche (GRÜNE)	4,1	5,1

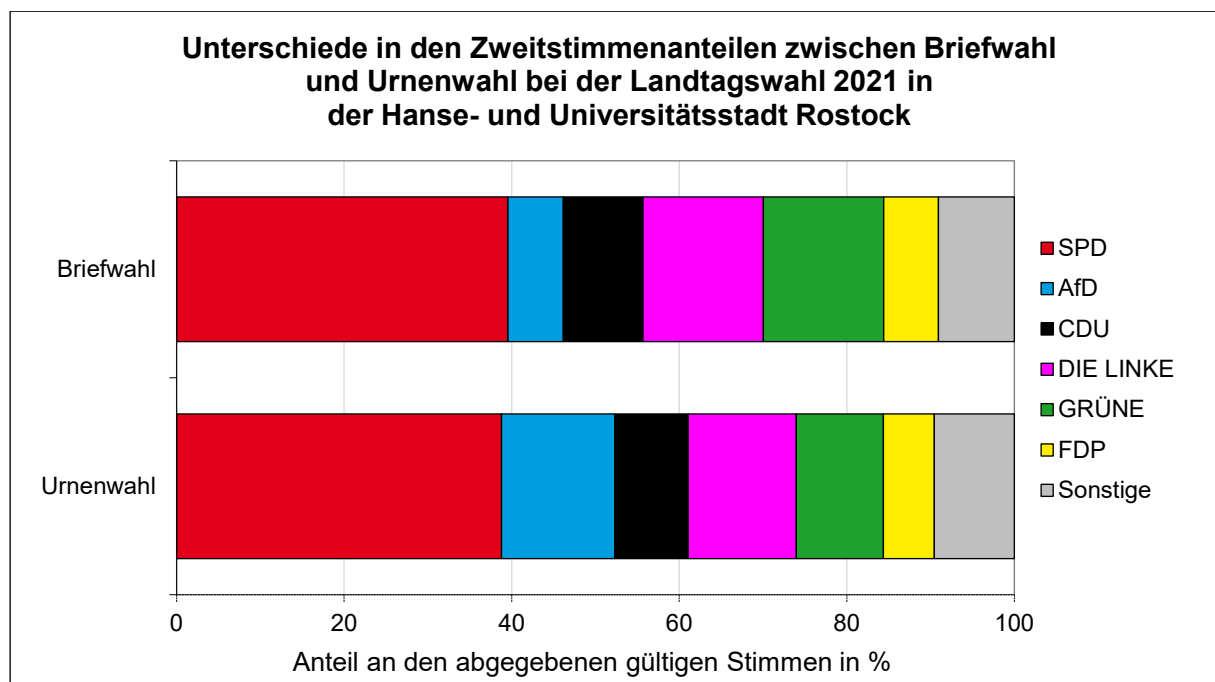
6.1.2 Entwicklung der Zahl der Wahlberechtigten, Personen mit Wahlschein und Briefwähler bei Landtagswahlen seit 1990

Wahl	Wahlberechtigte insgesamt	Wähler insgesamt	Wahlberechtigte mit Sperrvermerk "W"	Briefwähler	Anteil der Briefwähler an den Wahlberechtigten insgesamt	Anteil der Briefwähler an den Wählern insgesamt
Landtagswahl 2021						
4 - Hansestadt Rostock I	36.223	24.227	10.163	9.360	25,8	38,6
5 - Hansestadt Rostock II	36.779	24.652	9.852	9.020	24,5	36,6
6 - Hansestadt Rostock III	43.847	35.346	16.663	15.509	35,4	43,9
7 - Hansestadt Rostock IV	50.050	37.198	17.090	15.904	31,8	42,8
Rostock insgesamt	166.899	121.423	53.768	49.793	29,8	41,0
Landtagswahl 2016						
4 - Hansestadt Rostock I	36.642	21.326	5.104	4.839	13,2	22,7
5 - Hansestadt Rostock II	38.134	22.568	5.251	4.971	13,0	22,0
6 - Hansestadt Rostock III	45.280	31.995	8.527	7.892	17,4	24,7
7 - Hansestadt Rostock IV	48.439	30.612	7.600	7.109	14,7	23,2
Rostock insgesamt	168.495	106.501	26.482	24.811	14,7	23,3
Landtagswahl 2011						
4 - Rostock I	36.905	17.385	2.911	2.696	7,3	15,5
5 - Rostock II	39.291	19.503	3.016	2.807	7,1	14,4
6 - Rostock III	45.965	26.976	5.013	4.544	9,9	16,8
7 - Rostock IV	47.625	23.712	4.032	3.713	7,8	15,7
Rostock insgesamt	169.786	87.576	14.972	13.760	8,1	15,7
Landtagswahl 2006						
4 - Rostock I	36.124	20.029	2.785	2.628	7,3	13,1
5 - Rostock II	39.177	22.522	2.871	2.736	7,0	12,1
6 - Rostock III	44.977	29.041	4.817	4.559	10,1	15,7
7 - Rostock IV	45.892	26.275	3.795	3.593	7,8	13,7
Rostock insgesamt	166.170	97.867	14.268	13.516	8,1	13,8
Landtagswahl 2002						
4 - Rostock I	36.536	25.154	3.343	3.122	9,1	12,4
5 - Rostock II	39.458	27.936	3.480	3.286	8,3	11,8
6 - Rostock III	41.871	31.906	5.132	4.860	11,6	15,2
7 - Rostock IV	43.301	30.107	3.956	3.691	8,5	12,3
Rostock insgesamt	161.166	115.103	15.911	14.959	9,3	13,0
Landtagswahl 1998						
Rostock insgesamt	166.652	132.012	15.186	14.399	8,6	10,9
Landtagswahl 1994						
Rostock insgesamt	178.150	132.036	15.262	14.322	8,0	10,8
Landtagswahl 1990						
Rostock insgesamt	186.979	118.770	5.081	4.754	2,5	4,0

Analog zu den Bundestagswahlen stieg die Beteiligung an der Landtagswahl per Briefwahl im Vergleich zu den Vorjahren an. In der Hanse- und Universitätsstadt Rostock erhielten 53.768 Wahlberechtigte für die Wahl zum 8. Landtag Mecklenburg-Vorpommerns einen Wahlschein nebst Briefwahlunterlagen. 49.793 Personen gaben ihre Stimme per Briefwahl ab, demnach verdoppelte sich die Zahl der Briefwählerinnen und Briefwähler im Jahr 2021 im Vergleich zur letzten Landtagswahl 2016. Damals war die Wahlbeteiligung mit 63,2 % entschieden geringer als dieses Jahr. Im Rahmen der verbundenen Bundes- und Landtagswahl 2021 nahm mit 72,8 % eindeutig ein größerer Teil aller Wahlberechtigten teil.

Der Anteil der Briefwähler an allen Wählern lag 2021 bei 41 %, im Jahr 2016 war er mit 23,3 % mit Abstand geringer. Am höchsten war der Anteil der Briefwähler an den Wählern in Wahlkreis 6 und 7 mit 43,9 % und 42,8 %. In Wahlkreis 4 und 5 wählte ein etwas geringerer Anteil per Briefwahl (38,6 % und 36,6 %).

Unterschiede zwischen den Ergebnissen aus den allgemeinen Wahlbezirken und denen der Briefwahl sind in der folgenden Abbildung dargestellt. Am stärksten unterscheiden sich die Ergebnisse der AfD zwischen Urnen- und Briefwahl. Während sich unter den Urnenwählern 13,5 % für die AfD entschieden, taten dies von den Briefwählern nur 6,6 %. Die GRÜNEN erreichten bei den Briefwählern 4,0 %-Punkte mehr als bei den Urnenwählern (10,4 %).



Anhang

Endgültiges Ergebnis der Wahl zum Deutschen Bundestag am 26. September 2021

Endgültiges Ergebnis der Wahl zum Deutschen Bundestag am 26. September 2021 im Wahlkreis 14 nach Wahlbezirken und nach Ortsteilen, Gemeinden, Ämtern mit Briefwahlbezirken

Thematische Karten zu den Gewinnern sowie den Erst- und Zweitstimmenanteilen der Parteien in der Hanse- und Universitätsstadt Rostock

Endgültiges Ergebnis der Wahl zum Landtag von Mecklenburg-Vorpommern am 26. September 2021

Endgültiges Ergebnis der Wahl zum Landtag von Mecklenburg-Vorpommern am 26. September 2021 in der Hanse- und Universitätsstadt Rostock nach Wahlbezirken je Wahlkreis sowie nach Ortsteilen mit Briefwahlbezirken

Thematische Karten zu den Gewinnern sowie den Erst- und Zweitstimmenanteilen der Parteien in der Hanse- und Universitätsstadt Rostock

Wichtiger Hinweis für die Darstellung der Ergebnisse in der Hanse- und Universitätsstadt Rostock nach Briefwahlbezirken und Ortsteilen

Aus organisatorischen Gründen erfolgte die Nachlieferung der Wahlbriefe, die am Wahltag zwischen 12.00 Uhr und 18.00 Uhr in der Wählerverzeichnis- und Briefwahlstelle der Hanse- und Universitätsstadt Rostock eingegangen sind, nur an ausgewählte Briefwahlbezirke. Bei der Bundestagswahl betraf das die Briefwahlbezirke 904 und 910 und bei der Landtagswahl die Briefwahlbezirke 904, 911, 943 und 952.

Wir bitten das bei der Betrachtung der Ergebnisse nach Briefwahlbezirken und Ortsteilen zu berücksichtigen.

Das Wahlergebnis der Wahlkreise bzw. auch das Gesamtergebnis für die Hanse- und Universitätsstadt Rostock wird dadurch nicht beeinflusst.

Endgültiges Ergebnis der Wahl zum Deutschen Bundestag am 26. September 2021

Wahlkreis 14 Rostock - Landkreis Rostock II

nach Wahlbezirken

Gemeinde Wahlbezirk	Wahlberechtigte			Wähler insgesamt	Wahl- beteili- gung (in %)	Gültige Erst- stim- men insge- samt	davon																								Ungül- tige Erst- stim- men insge- samt
	insge- samt	darunter					Peter Stein (CDU)		Tobias Pontow (AfD)		Dr. Dietmar Bartsch (DIE LINKE)		Katrin Zschau (SPD)		Hagen Reinhold (FDP)		Andreas Tesche (GRÜNE)		Seraphine Antonia Jörn (Tierschutzpartei)		Christine Dubberke (FREIE WÄHLER)		Eric Dunst (MLPD)		Dr. med. Susanne Krefl (dieBasis)		Jan-Peter Rühmann (PIRATEN)				
		ohne Sperr- merk- "W"	mit Sperr- merk- "W"				absolut	in %	absolut	in %	absolut	in %	absolut	in %	absolut	in %	absolut	in %	absolut	in %	absolut	in %	absolut	in %	absolut	in %	absolut	in %			
Rostock																															
001	1126	667	459	520	46,2	510	111	21,8	84	16,5	68	13,3	132	25,9	30	5,9	53	10,4	14	2,7	2	0,4	0	0,0	14	2,7	2	0,4	10		
002	761	439	322	351	46,1	348	80	23,0	44	12,6	66	19,0	95	27,3	30	8,6	24	6,9	1	0,3	2	0,6	0	0,0	6	1,7	0	0,0	3		
003	1381	826	555	599	43,4	588	154	26,2	78	13,3	90	15,3	149	25,3	39	6,6	44	7,5	9	1,5	3	0,5	0	0,0	22	3,7	0	0,0	11		
004	1301	774	527	595	45,7	589	168	28,5	82	13,9	79	13,4	122	20,7	57	9,7	46	7,8	6	1,0	3	0,5	0	0,0	24	4,1	2	0,3	6		
005	1423	1009	414	675	47,4	661	135	20,4	121	18,3	95	14,4	191	28,9	33	5,0	44	6,7	10	1,5	8	1,2	2	0,3	21	3,2	1	0,2	14		
006	1425	848	576	622	43,6	612	129	21,1	104	17,0	85	13,9	164	26,8	44	7,2	46	7,5	11	1,8	6	1,0	2	0,3	16	2,6	5	0,8	10		
021	1150	717	433	534	46,4	520	96	18,5	62	11,9	93	17,9	151	29,0	45	8,7	29	5,6	14	2,7	6	1,2	0	0,0	23	4,4	1	0,2	14		
022	278	213	65	159	57,2	157	25	15,9	35	22,3	24	15,3	38	24,2	12	7,6	7	4,5	3	1,9	1	0,6	0	0,0	11	7,0	1	0,6	2		
041	1308	852	456	534	40,8	521	79	15,2	99	19,0	68	13,1	156	29,9	45	8,6	27	5,2	18	3,5	6	1,2	2	0,4	17	3,3	4	0,8	13		
042	1385	899	486	595	43,0	580	95	16,4	79	13,6	102	17,6	200	34,5	33	5,7	30	5,2	9	1,6	9	1,6	3	0,4	12	2,1	10	1,7	15		
043	1343	1018	325	583	43,4	569	61	10,7	107	18,8	103	18,1	196	34,4	28	4,9	24	4,2	22	3,9	5	0,9	2	0,4	12	2,1	9	1,6	14		
044	1175	878	297	406	34,6	397	54	13,6	62	15,6	79	19,9	132	33,2	20	5,0	21	5,3	8	2,0	6	1,5	2	0,5	8	2,0	5	1,3	9		
045	1277	824	453	477	37,4	472	82	17,4	62	17,4	73	15,5	131	27,8	23	4,9	34	7,2	21	4,4	7	1,5	2	0,4	15	3,2	2	0,4	5		
046	984	761	223	424	43,1	408	49	12,0	77	18,9	76	18,6	130	31,9	22	5,4	18	4,4	13	3,2	6	1,5	0	0,0	13	3,2	4	1,0	16		
047	1276	917	359	464	36,4	452	64	14,2	98	21,7	78	17,3	138	30,5	19	4,2	18	4,0	11	2,4	3	0,7	2	0,4	16	3,5	5	1,1	12		
048	1175	926	249	504	42,9	493	76	15,4	82	16,6	79	16,0	161	32,7	36	7,3	23	4,7	14	2,8	5	1,0	0	0,0	16	3,2	1	0,2	11		
049	1051	809	242	460	43,8	448	51	11,4	83	18,5	72	16,1	147	32,8	28	6,3	27	6,0	15	3,3	10	2,2	0	0,0	12	2,7	3	0,7	12		
061	1250	967	283	543	43,4	527	53	10,1	110	20,9	80	15,2	182	34,5	28	5,3	38	7,2	13	2,5	5	0,9	1	0,2	12	2,3	5	0,9	16		
062	1318	962	356	566	42,9	561	67	11,9	110	19,6	106	18,9	184	32,8	23	4,1	37	6,6	16	2,9	5	0,9	1	0,2	8	1,4	4	0,7	5		
063	985	781	204	334	33,9	325	55	16,9	57	17,5	48	14,8	98	30,2	23	7,1	19	5,8	5	1,5	3	0,9	1	0,3	12	3,7	4	1,2	9		
064	1211	945	266	465	38,4	451	51	11,3	90	20,0	62	13,7	143	31,7	30	6,7	37	8,2	13	2,9	3	0,7	2	0,4	16	3,5	4	0,9	14		
065	1269	1006	263	519	40,9	503	82	16,3	98	19,5	70	13,9	160	31,8	16	3,2	29	5,8	14	2,8	5	1,0	6	1,2	20	4,0	3	0,6	16		
066	1381	1078	303	609	44,1	590	78	13,2	111	18,8	90	15,3	190	32,2	36	6,1	27	4,6	20	3,4	14	2,4	3	0,4	19	3,2	4	0,7	19		
067	1223	961	262	457	37,4	448	63	14,1	95	21,2	83	18,5	122	27,2	27	6,0	20	4,5	16	3,6	4	0,9	1	0,2	14	3,1	3	0,7	9		
068	1511	1201	310	540	35,7	527	66	12,5	114	21,6	80	15,2	166	31,5	27	5,1	32	6,1	14	2,7	10	1,9	0	0,0	13	2,5	5	0,9	13		
081	1314	954	360	538	40,9	522	63	12,1	77	14,8	96	18,4	182	34,9	26	5,0	35	6,7	19	3,6	5	1,0	0	0,0	11	2,1	8	1,5	16		
082	1258	985	273	563	44,8	545	70	12,8	91	16,7	89	16,3	191	35,0	35	6,4	27	5,0	16	2,9	4	0,7	2	0,4	16	2,9	4	0,7	18		
083	1413	1092	321	544	38,5	526	68	12,9	67	12,7	106	20,2	205	39,0	29	5,5	24	4,6	12	2,3	3	0,6	2	0,4	6	1,1	2	0,4	18		
084	1231	953	278	560	45,5	548	68	12,4	103	18,8	90	16,4	211	38,5	23	4,2	18	3,3	15	2,7	7	1,3	2	0,4	5	0,9	6	1,1	12		
085	1042	764	278	433	41,6	418	56	13,4	72	17,2	74	17,7	143	34,2	24	5,7	25	6,0	10	2,4	4	1,0	0	0,0	6	1,4	4	1,0	15		
086	1219	972	246	479	39,3	465	69	14,8	79	17,0	88	18,9	131	28,2	28	6,0	32	6,9	16	3,4	4	0,9	5	1,1	6	1,3	7	1,5	14		
087	953	733	220	376	39,5	366	49	13,4	79	21,6	74	20,2	104	28,4	15	4,1	19	5,2	12	3,3	5	1,4	3	0,8	2	0,5	4	1,1	10		
088	1356	1001	355	533	39,3	517	65	12,6	95	18,4	100	19,3	144	27,9	36	7,0	26	5,0	22	4,3	6	1,2	1	0,2	13	2,5	9	1,7	16		
089	1141	900	241	426	37,3	414	56	13,5	63	15,2	86	20,8	129	31,2	18	4,3	28	6,8	12	2,9	4	1,0	5	1,2	9	2,2	4	1,0	12		
090	1246	987	259	512	41,1	500	58	11,6	92	18,4	113	22,6	161	32,2	20	4,0	26	5,2	8	1,6	3	0,6	3	0,6	10	2,0	6	1,2	12		
091	1250	943	307	533	42,6	521	55	10,6	87	16,7	93	17,9	201	38,6	22	4,2	24	4,6	21	4,0	2	0,4	0	0,0	12	2,3	4	0,8	12		
101	1016	640	376	476	46,9	469	103	22,0	74	15,8	70	14,9	137	29,2	30	6,4	28	6,0	4	0,9	9	1,9	0	0,0	12	2,6	2	0,4	7		
102	1301	1013	288	530	40,7	516	66	12,8	61	11,8	103	20,0	170	32,9	33	6,4	33	6,4	19	3,7	11	2,1	3	1	0,2	8	1,6	11	2,1	14	
103	1421	1106	314	557	39,2	542	58	10,7	90	16,6	94	17,3	177	32,7	35	6,5	43	7,9	16	3,0	3	0,6	0	0,0	20	3,7	6	1,1	15		
104	1395	1067	328	592	42,4	580	73	12,6	92	15,9	92	15,9	179	30,9	39	6,7	50	8,6	30	5,2	10	1,7	1	0,2	9	1,6	5	0,9	12		
105	1303	994	309	517	39,7	504	62	12,3	90	17,9	88	17,5	174	34,5	29	5,8	33	6,5	10	2,0	8	1,6	0	0,0	7	1,4	3	0,6	13		
106	1228	956	272	411	33,5	403	52	12,9	64	15,9	70	17,4	126	31,3	24	6,0	32	7,9	17	4,2	5	1,2	1	0,2	7	1,7	5	1,2	8		
107	1240	907	333	512	41,3	500	53	10,6	70	14,0	95	19,0	172	34,4	39	7,8	37	7,4	15	3,0	1	0,2	2	0,4	12	2,4	4	0,8	12		
108	1468	1158	310	671	45,7	656	89	13,6	120	18,3	118	18,0	209	31,9	39	5,9	33	5,0	25	3,8	8	1,2	1	0,2	9	1,4	5	0,8	15		
109	1260	980	280	457	36,3	453	61	13,5	94	20,8	71	15,7	114	25,2	28	6,2	32	7,1	15	3,3	9	2,0	1	0,2	18	4,0	10	2,2	4		
110	1250	765	485	583	46,6	575	114	19,8	95	16,5	78	13,6	171	29,7	46	8,0	31	5,4	13	2,3	6	1,0	1	0,2	19	3,3	1	0,2	8		
121	1245	975	270	546	43,9	532	76	14,3	101	19,0	90	16,9	167	31,4	19	3,6	34	6,4	17	3,2	6	1,1	0	0,0	15	2,8	7	1,3	14		
122	1375	991	384	519	37,7	503	47	9,3	99	19,7	89	17,7	176	35,0	24	4,8	27	5,4	15	3,0	7	1,4	0	0,0	9	1,8	10	2,0	16		

Endgültiges Ergebnis der Wahl zum Deutschen Bundestag am 26. September 2021

Wahlkreis 14 Rostock - Landkreis Rostock II

nach Wahlbezirken

Gemeinde Wahlbezirk	Gültige Zweit- stim- men insge- samt	davon																																Ungül- tige Zweit- stim- men insge- samt				
		CDU		AfD		DIE LINKE		SPD		FDP		GRÜNE		Tierschutz- partei		NPD		Die PARTEI		FREIE WÄHLER		MLPD		ÖDP		dieBasis		DKP		Die Humanisten		PIRATEN			Team Todenhöfer		Volt	
		absolut	in %	absolut	in %	absolut	in %	absolut	in %	absolut	in %	absolut	in %	absolut	in %	absolut	in %	absolut	in %	absolut	in %	absolut	in %	absolut	in %	absolut	in %	absolut	in %	absolut	in %	absolut	in %		absolut	in %	absolut	in %
Rostock																																						
001	513	97	18,9	92	17,9	45	8,8	137	26,7	53	10,3	59	11,5	11	2,1	1	0,2	5	1,0	1	0,2	0	0,0	0	0,0	8	1,6	0	0,0	0	0,0	1	0,2	2	0,4	1	0,2	7
002	346	76	22,0	42	12,1	38	11,0	107	30,9	41	11,8	34	9,8	1	0,3	0	0,0	0	0,0	3	0,9	0	0,0	0	0,0	3	0,9	0	0,0	0	0,0	0	0,0	0	0,0	1	0,3	5
003	587	128	21,8	91	15,5	55	9,4	160	27,3	53	9,0	61	10,4	12	2,0	1	0,2	3	0,5	4	0,7	0	0,0	0	0,0	18	3,1	1	0,2	0	0,0	0	0,0	0	0,0	0	0,0	12
004	587	157	26,7	90	15,3	55	9,4	132	22,5	65	11,1	49	8,3	7	1,2	3	0,5	1	0,2	2	0,3	0	0,0	1	0,2	23	3,9	0	0,0	0	0,0	0	0,0	1	0,2	1	0,2	8
005	665	116	17,4	119	17,9	66	9,9	222	33,4	49	7,4	49	7,4	7	1,1	5	0,8	3	0,5	5	0,8	2	0,3	0	0,0	18	2,7	1	0,2	0	0,0	1	0,2	0	0,0	2	0,3	10
006	614	119	19,4	91	14,8	63	10,3	183	29,8	54	8,8	56	9,1	11	1,8	8	1,3	8	1,3	3	0,5	1	0,2	0	0,0	12	2,0	0	0,0	1	0,2	4	0,7	0	0,0	0	0,0	8
021	521	73	14,0	69	13,2	60	11,5	171	32,8	58	11,1	41	7,9	15	2,9	2	0,4	6	1,2	5	1,0	0	0,0	1	0,2	12	2,3	0	0,0	2	0,4	1	0,2	4	0,8	1	0,2	13
022	156	16	10,3	38	24,4	21	13,5	41	26,3	14	9,0	8	5,1	6	3,8	4	2,6	0	0,0	0	0,0	0	0,0	0	0,0	7	4,5	0	0,0	0	0,0	1	0,6	0	0,0	0	0,0	3
041	522	71	13,6	93	17,8	60	11,5	167	32,0	52	10,0	33	6,3	9	1,7	6	1,1	9	1,7	3	0,6	1	0,2	0	0,0	14	2,7	1	0,2	0	0,0	1	0,2	1	0,2	1	0,2	12
042	581	93	16,0	81	13,9	70	12,0	223	38,4	41	7,1	40	6,9	8	1,4	4	0,7	1	0,2	3	0,5	0	0,0	1	0,2	7	1,2	1	0,2	0	0,0	7	1,2	0	0,0	1	0,2	14
043	570	59	10,4	107	18,8	83	14,6	201	35,3	32	5,6	33	5,8	23	4,0	3	0,5	6	1,1	5	0,9	2	0,4	1	0,2	6	1,1	1	0,2	1	0,2	5	0,9	1	0,2	1	0,2	13
044	397	48	12,1	62	15,6	66	16,6	130	32,7	25	6,3	29	7,3	9	2,3	7	1,8	3	0,8	7	1,8	2	0,5	0	0,0	6	1,5	0	0,0	1	0,3	2	0,5	0	0,0	0	0,0	9
045	472	71	15,0	87	18,4	60	12,7	141	29,9	30	6,4	31	6,6	15	3,2	8	1,7	6	1,3	4	0,8	1	0,2	0	0,0	11	2,3	0	0,0	0	0,0	4	0,8	1	0,2	2	0,4	5
046	407	52	12,8	76	18,7	61	15,0	117	28,7	20	4,9	27	6,6	15	3,7	6	1,5	4	1,0	9	2,2	0	0,0	0	0,0	10	2,5	0	0,0	2	0,5	3	0,7	1	0,2	4	1,0	17
047	455	56	12,3	98	21,5	64	14,1	136	29,9	21	4,6	38	8,4	10	2,2	3	0,7	10	2,2	3	0,7	3	0,7	0	0,0	10	2,2	0	0,0	0	0,0	3	0,7	0	0,0	0	0,0	9
048	492	65	13,2	85	17,3	71	14,4	154	31,3	33	6,7	30	6,1	16	3,3	7	1,4	8	1,6	6	1,2	0	0,0	1	0,2	13	2,6	0	0,0	1	0,2	2	0,4	0	0,0	0	0,0	12
049	446	46	10,3	79	17,7	66	14,8	154	34,5	24	5,4	29	6,5	8	1,8	3	0,7	7	1,6	8	1,8	0	0,0	0	0,0	17	3,8	0	0,0	1	0,2	2	0,4	1	0,2	1	0,2	14
061	528	48	9,1	105	19,9	70	13,3	181	34,3	35	6,6	37	7,0	15	2,8	8	1,5	3	0,6	6	1,1	1	0,2	0	0,0	10	1,9	0	0,0	0	0,0	5	0,9	2	0,4	2	0,4	15
062	554	66	11,9	102	18,4	76	13,7	202	36,5	27	4,9	38	6,9	14	2,5	3	0,5	5	0,9	3	0,5	0	0,0	1	0,2	6	1,1	1	0,2	1	0,2	7	1,3	1	0,2	1	0,2	12
063	324	55	17,0	55	17,0	38	11,7	99	30,6	24	7,4	28	8,6	7	2,2	0	0,0	4	1,2	2	0,6	0	0,0	0	0,0	7	2,2	0	0,0	1	0,3	3	0,9	1	0,3	0	0,0	10
064	453	46	10,2	90	19,9	55	12,1	146	32,2	34	7,5	42	9,3	14	3,1	1	0,2	6	1,3	3	0,7	0	0,0	0	0,0	10	2,2	0	0,0	0	0,0	3	0,7	1	0,2	2	0,4	12
065	503	71	14,1	85	16,9	67	13,3	171	34,0	26	5,2	30	6,0	10	2,0	5	1,0	7	1,4	9	1,8	4	0,8	0	0,0	12	2,4	0	0,0	0	0,0	1	0,2	4	0,8	1	0,2	16
066	592	70	11,8	107	18,1	84	14,2	196	33,1	32	5,4	35	5,9	20	3,4	5	0,8	6	1,0	10	1,7	1	0,2	1	0,2	17	2,9	0	0,0	0	0,0	5	0,8	3	0,5	0	0,0	17
067	448	55	12,3	91	20,3	68	15,2	127	28,3	27	6,0	28	6,3	13	2,9	7	1,6	8	1,8	4	0,9	1	0,2	0	0,0	13	2,9	1	0,2	1	0,2	2	0,4	1	0,2	1	0,2	9
068	528	57	10,8	115	21,8	59	11,2	166	31,4	32	6,1	41	7,8	15	2,8	4	0,8	7	1,3	12	2,3	0	0,0	0	0,0	10	1,9	0	0,0	0	0,0	3	0,6	3	0,6	4	0,8	12
081	516	57	11,0	76	14,7	84	16,3	181	35,1	28	5,4	37	7,2	16	3,1	2	0,4	9	1,7	6	1,2	0	0,0	2	0,4	11	2,1	0	0,0	0	0,0	5	1,0	2	0,4	0	0,0	22
082	547	59	10,8	95	17,4	78	14,3	201	36,7	34	6,2	29	5,3	22	4,0	5	0,9	4	0,7	3	0,5	1	0,2	0	0,0	12	2,2	1	0,2	0	0,0	1	0,2	0	0,0	2	0,4	16
083	523	51	9,8	69	13,2	80	15,3	222	42,4	41	7,8	26	5,0	13	2,5	3	0,6	4	0,8	4	0,8	1	0,2	0	0,0	4	0,8	1	0,2	1	0,2	2	0,4	0	0,0	1	0,2	21
084	542	55	10,1	104	19,2	71	13,1	210	38,7	29	5,4	25	4,6	19	3,5	2	0,4	6	1,1	8	1,5	0	0,0	1	0,2	4	0,7	0	0,0	1	0,2	5	0,9	2	0,4	0	0,0	18
085	418	47	11,2	69	16,5	49	11,7	157	37,6	24	5,7	34	8,1	15	3,6	3	0,7	5	1,2	2	0,5	0	0,0	1	0,2	6	1,4	0	0,0	0	0,0	2	0,5	2	0,5	2	0,5	15
086	462	50	10,8	73	15,8	70	15,2	144	31,2	39	8,4	41	8,9	19	4,1	9	1,9	4	0,9	3	0,6	1	0,2	1	0,2	2	0,4	0	0,0	2	0,4	3	0,6	0	0,0	1	0,2	17
087	364	44	12,1	79	21,7	53	14,6	107	29,4	19	5,2	28	7,7	12	3,3	0	0,0	2	0,5	7	1,9	3	0,8	3	0,8	1	0,3	0	0,0	0	0,0	4	1,1	1	0,3	1	0,3	12
088	517	66	12,8	95	18,4	78	15,1	157	30,4	38	7,4	31	6,0	18	3,5	5	1,0	6	1,2	5	1,0	1	0,2	0	0,0	8	1,5	0	0,0	1	0,2	8	1,5	0	0,0	0	0,0	16
089	416	53	12,7	57	13,7	87	20,9	132	31,7	16	3,8	23	5,5	10	2,4	2	0,5	10	2,4	4	1,0	4	1,0	0	0,0	7	1,7	0	0,0	2	0,5	5	1,2	1	0,2	3	0,7	10
090	491	50	10,2	89	18,1	83	16,9	171	34,8	27	5,5	38	7,7	7	1,4	3	0,6	6	1,2	2	0,4	1	0,2	1	0,2	9	1,8	0	0,0	0	0,0	4	0,8	0	0,0	0	0,0	21
091	514	39	7,6	86	16,7	72	14,0	206	40,1	29	5,6	32	6,2	14	2,7	3	0,6	8	1,6	3	0,6	0	0,0	2	0,4	12	2,3	0	0,0	1	0,2	4	0,8	1	0,2	2	0,4	19
101	467	81	17,3	75	16,1	52	11,1	156	33,4	36	7,7	37	7,9	5	1,1	1	0,2	6	1,3	6	1,3	0	0,0	2	0,4	4	0,9	1	0,2	0	0,0	2	0,4	1	0,2	2	0,4	9
102	516	54	10,5	65	12,6	77	14,9	167	32,4	39	7,6	50	9,7	22	4,3	6	1,2	12	2,3	7	1,4	0	0,0	2	0,4	6	1,2	0	0,0	0	0,0	6	1,2	2	0,4	1	0,2	14
103	544	46	8,5	86	15,8	78	14,3	177	32,5	41	7,5	50	9,2	12	2,2	4	0,7	12	2,2	3	0,6	0	0,0	1	0,2	23	4,2	0	0,0	1	0,2	4	0,7	3	0,6			

Endgültiges Ergebnis der Wahl zum Deutschen Bundestag am 26. September 2021

Wahlkreis 14 Rostock - Landkreis Rostock II

nach Wahlbezirken

Gemeinde Wahlbezirk	Wahlberechtigte			Wähler insgesamt	Wahl- betei- ligung (in %)	Gültige Erst- stim- men insge- samt	davon																								Ungül- tige Erst- stim- men insge- samt
	insge- samt	darunter					Peter Stein (CDU)		Tobias Pontow (AfD)		Dr. Dietmar Bartsch (DIE LINKE)		Katrin Zschau (SPD)		Hagen Reinhold (FDP)		Andreas Tesche (GRÜNE)		Seraphine Antonia Jörn (Tierschutzpartei)		Christine Dubberke (FREIE WÄHLER)		Eric Dunst (MLPD)		Dr. med. Susanne Krefl (dieBasis)		Jan-Peter Rühmann (PIRATEN)				
		ohne Sperr- merk "W"	mit Sperr- merk "W"				absolut	in %	absolut	in %	absolut	in %	absolut	in %	absolut	in %	absolut	in %	absolut	in %	absolut	in %	absolut	in %	absolut	in %	absolut	in %	absolut	in %	
144	1330	927	403	605	45,5	596	102	17,1	99	16,6	97	16,3	189	31,7	41	6,9	21	3,5	22	3,7	9	1,5	2	0,3	10	1,7	4	0,7	9		
145	1255	879	376	607	48,4	594	93	15,7	62	10,4	110	18,5	190	32,0	44	7,4	44	7,4	15	2,5	8	1,3	4	0,7	23	3,9	1	0,2	13		
146	1095	725	370	546	49,9	536	61	11,4	74	13,8	120	22,4	148	27,6	31	5,8	55	10,3	14	2,6	9	1,7	1	0,2	19	3,5	4	0,7	10		
147	1209	852	357	596	49,3	595	80	13,4	73	12,3	123	20,7	181	30,4	44	7,4	57	9,6	13	2,2	4	0,7	0	0,0	14	2,4	6	1,0	1		
148	1268	822	446	527	41,6	516	61	11,8	64	12,4	98	19,0	185	35,9	31	6,0	34	6,6	12	2,3	7	1,4	0	0,0	17	3,3	7	1,4	11		
149	1255	842	413	627	50,0	617	107	17,3	99	16,0	104	16,9	185	30,0	33	5,3	29	4,7	19	3,1	8	1,3	4	0,6	25	4,1	4	0,6	10		
150	1061	734	327	531	50,0	520	85	16,3	80	15,4	74	14,2	152	29,2	40	7,7	47	9,0	16	3,1	5	1,0	1	0,2	14	2,7	6	1,2	11		
151	1234	864	370	589	47,7	585	77	13,2	68	11,6	93	15,9	185	31,6	55	9,4	50	8,5	21	3,6	10	1,7	1	0,2	16	2,7	9	1,5	4		
152	1056	726	330	449	42,5	443	50	11,3	53	12,0	93	21,0	98	22,1	38	8,6	57	12,9	20	4,5	9	2,0	1	0,2	17	3,8	7	1,6	6		
153	1089	746	343	506	46,5	497	75	15,1	60	12,1	75	15,1	131	26,4	59	11,9	60	12,1	18	3,6	4	0,8	1	0,2	9	1,8	5	1,0	9		
161	1138	707	431	413	36,3	408	52	12,7	49	12,0	78	19,1	92	25,5	28	6,9	68	16,7	19	4,7	5	1,2	1	0,2	15	3,7	1	0,2	5		
162	1109	642	467	454	40,9	448	56	12,5	40	8,9	99	22,1	120	26,8	14	3,1	69	15,4	16	3,6	4	0,9	1	0,2	21	4,7	8	1,8	6		
163	1137	669	467	493	43,4	489	62	12,7	45	9,2	97	19,8	117	23,9	44	9,0	75	15,3	20	4,1	6	1,2	1	0,2	16	3,3	6	1,2	4		
164	1162	689	473	556	47,8	549	97	17,7	38	6,9	121	22,0	129	23,5	41	7,5	83	15,1	17	3,1	4	0,7	1	0,2	17	3,1	1	0,2	7		
165	1265	689	576	583	46,1	577	118	20,5	51	8,8	109	18,9	156	27,0	32	5,5	75	13,0	15	2,6	2	0,3	3	0,5	13	2,3	3	0,5	6		
166	1093	597	496	484	44,3	479	81	16,9	55	11,5	81	16,9	106	22,1	32	6,7	79	16,5	14	2,9	5	1,0	2	0,4	18	3,8	6	1,3	5		
181	1167	609	558	482	41,3	477	104	21,8	61	12,8	77	16,1	128	26,8	24	5,0	53	11,1	4	0,8	7	1,5	1	0,2	16	3,4	2	0,4	5		
182	1180	753	427	583	49,4	574	124	21,6	90	15,7	86	15,0	135	23,5	56	9,8	58	10,1	11	1,9	4	0,7	0	0,0	10	1,7	0	0,0	9		
201	1565	879	686	698	44,6	690	104	15,1	50	7,2	142	20,6	142	20,6	66	9,6	117	17,0	29	4,2	7	1,0	1	0,1	22	3,2	10	1,4	8		
202	1155	742	413	497	43,0	493	52	10,5	41	8,3	130	26,4	117	23,7	44	8,9	66	13,4	19	3,9	1	0,2	0	0,0	12	2,4	11	2,2	4		
203	1206	755	451	576	47,8	570	36	6,3	36	6,3	174	30,5	104	18,2	38	6,7	123	21,6	28	4,9	4	0,7	5	0,9	14	2,5	8	1,4	6		
204	1152	670	482	522	45,3	518	35	6,8	27	5,2	145	28,0	85	16,4	41	7,9	129	24,9	18	3,5	4	0,8	3	0,6	24	4,6	7	1,4	4		
205	1425	823	602	692	48,6	689	77	11,2	35	5,1	160	23,2	169	24,5	63	9,1	124	18,0	25	3,6	6	0,9	0	0,0	26	3,8	4	0,6	3		
206	1294	802	492	593	45,8	586	48	8,2	30	5,1	185	31,6	109	18,6	35	6,0	127	21,7	22	3,8	4	0,7	3	1,0	1	0,2	13	2,2	12	2,0	7
207	1131	594	537	454	40,1	451	55	12,2	32	7,1	87	19,3	93	20,6	40	8,9	110	24,4	12	2,7	6	1,3	0	0,0	9	2,0	7	1,6	3		
208	1170	677	492	520	44,4	516	59	11,4	36	7,0	126	24,4	94	18,2	34	6,6	118	22,9	13	2,5	1	0,2	2	0,4	18	3,5	15	2,9	4		
209	1076	588	488	462	42,9	462	29	6,3	35	7,6	133	28,8	89	19,3	32	6,9	93	20,1	21	4,5	6	1,3	1	0,2	16	3,5	7	1,5	0		
210	1221	702	519	583	47,7	576	64	11,1	37	6,4	144	25,0	129	22,4	47	8,2	106	18,4	18	3,1	7	1,2	3	0,5	15	2,6	6	1,0	7		
211	1276	800	476	625	49,0	617	60	9,7	39	6,3	157	25,4	141	22,9	40	6,5	128	20,7	20	3,2	4	0,6	0	0,0	24	3,9	4	0,6	8		
212	1281	718	563	530	41,4	516	73	14,1	29	5,6	110	21,3	128	24,8	41	7,9	91	17,6	14	2,7	4	0,8	2	0,4	17	3,3	7	1,4	14		
213	1110	657	453	442	39,8	437	58	13,3	37	8,5	91	20,8	142	32,5	23	5,3	61	14,0	9	2,1	3	0,7	0	0,0	10	2,3	3	0,7	5		
221	1249	729	520	513	41,1	504	74	14,7	34	6,7	103	20,4	106	21,0	52	10,3	88	17,5	16	3,2	2	0,4	2	0,4	22	4,4	5	1,0	9		
222	1329	806	523	592	44,5	580	81	14,0	50	8,6	147	25,3	129	22,2	51	8,8	77	13,3	13	2,2	7	1,2	1	0,2	19	3,3	5	0,9	12		
223	1241	743	498	565	45,5	559	65	11,6	44	7,9	121	21,6	135	24,2	56	10,0	105	18,8	10	1,8	3	0,5	1	0,2	17	3,0	2	0,4	6		
224	1710	948	762	727	42,5	719	126	17,5	64	8,9	124	17,2	169	23,5	65	9,0	117	16,3	17	2,4	10	1,4	0	0,0	26	3,6	1	0,1	8		
225	1398	830	568	631	45,1	624	73	11,7	55	8,8	128	20,5	139	22,3	72	11,5	110	17,6	21	3,4	0	0,0	2	0,3	20	3,2	4	0,6	7		
226	1308	804	504	586	44,8	578	86	14,9	54	9,3	113	19,6	117	20,2	65	11,2	87	15,1	20	3,5	8	1,4	0	0,0	24	4,2	4	0,7	8		
227	1504	801	703	595	39,6	588	62	10,5	45	7,7	89	15,1	134	22,8	68	11,6	118	20,1	29	4,9	7	1,2	3	0,5	24	4,1	9	1,5	7		
228	1178	610	568	492	39,2	459	50	12,6	32	7,0	84	18,3	118	25,7	40	8,7	86	18,7	8	1,7	5	1,1	1	0,2	20	4,4	7	1,5	3		
229	1658	895	763	605	36,5	601	109	18,1	49	8,2	96	16,0	119	19,8	58	9,7	123	20,5	17	2,8	2	0,3	2	0,3	23	3,8	3	0,5	4		
230	1269	681	588	545	42,9	539	94	17,4	34	6,3	95	17,6	125	23,2	53	9,8	105	19,5	12	2,2	4	0,7	1	0,2	12	2,2	4	0,7	6		
231	1438	715	723	529	36,8	521	94	18,0	36	6,9	96	18,4	102	19,6	46	8,8	86	16,5	20	3,8	6	1,2	0	0,0	31	6,0	4	0,8	8		
232	1240	655	585	544	43,9	538	79	14,7	27	5,0	111	20,6	109	20,3	43	8,0	120	22,3	11	2,0	2	0,4	0	0,0	32	5,9	4	0,7	6		
241	951	636	315	480	50,5	474	98	20,7	56	11,8	68	14,3	131	27,6	36	7,6	48	10,1	12	2,5	3	0,6	3	0,6	15	3,2	4	0,8	6		
242	1003	596	407	512	51,0	507	102	20,1	56	11,0	103	20,3	121	23,9	33	6,5	61	12,0	3	0,6	4	0,8	0	0,0	21	4,1	3	0,6	5		
243	1127	641	486	466	41,3	466	99	21,2	42	9,0	79	17,0	129	27,7	43	9,2	49	10,5	4	0,9	7	1,5	1	0,2	10	2,1	3	0,6	0		
244	1325	828	496	652	49,2	640	117	18,3	64	13,1	115	18,0	172	26,9	51	8,0	56	8,8	8	1,3	6	0,9	4	0,6	27	4,2	0	0,0	12		
245	1405	931	474	774	55,1	767	194	25,3	87	11,3	105	13,7	204	26,6	79	10,3	55	7,2	11	1,4	10	1,3	0	0,0	16	2,1	6	0,8	7		
246	1222	751	471	594	48,6	592	145	24,5	8																						

Endgültiges Ergebnis der Wahl zum Deutschen Bundestag am 26. September 2021

Wahlkreis 14 Rostock - Landkreis Rostock II

nach Wahlbezirken

Gemeinde Wahlbezirk	Gültige Zweit- stim- men insge- samt	davon																																Ungül- tige Zweit- stim- men insge- samt				
		CDU		AfD		DIE LINKE		SPD		FDP		GRÜNE		Tierschutz- partei		NPD		Die PARTEI		FREIE WÄHLER		MLPD		ÖDP		dieBasis		DKP		Die Humanisten		PIRATEN			Team Todenhöfer		Volt	
		absolut	in %	absolut	in %	absolut	in %	absolut	in %	absolut	in %	absolut	in %	absolut	in %	absolut	in %	absolut	in %	absolut	in %	absolut	in %	absolut	in %	absolut	in %	absolut	in %	absolut	in %	absolut	in %		absolut	in %	absolut	in %
144	586	94	16,0	94	16,0	82	14,0	187	31,9	39	6,7	36	6,1	17	2,9	5	0,9	11	1,9	7	1,2	1	0,2	1	0,2	7	1,2	2	0,3	1	0,2	1	0,2	0	0,0	1	0,2	19
145	594	79	13,3	61	10,3	90	15,2	199	33,5	45	7,6	50	8,4	19	3,2	4	0,7	8	1,3	9	1,5	1	0,2	0	0,0	18	3,0	0	0,0	2	0,3	2	0,3	4	0,7	3	0,5	13
146	536	58	10,8	76	14,2	84	15,7	145	27,1	38	7,1	73	13,6	19	3,5	2	0,4	10	1,9	3	0,6	0	0,0	3	0,6	17	3,2	0	0,0	1	0,2	2	0,4	3	0,6	2	0,4	10
147	589	59	10,0	84	14,3	93	15,8	183	31,1	41	7,0	75	12,7	8	1,4	4	0,7	14	2,4	5	0,8	0	0,0	1	0,2	11	1,9	0	0,0	0	0,0	8	1,4	3	0,5	0	0,0	7
148	515	49	9,5	63	12,2	85	16,5	183	35,5	35	6,8	44	8,5	19	3,7	0	0,0	11	2,1	5	1,0	0	0,0	0	0,0	13	2,5	0	0,0	2	0,4	2	0,4	2	0,4	2	0,4	12
149	612	100	16,3	102	16,7	81	13,2	199	32,5	44	7,2	29	4,7	12	2,0	3	0,5	5	0,8	7	1,1	2	0,3	0	0,0	23	3,8	1	0,2	0	0,0	1	0,2	1	0,2	2	0,3	15
150	520	70	13,5	83	16,0	59	11,3	154	29,6	52	10,0	56	10,8	15	2,9	3	0,6	10	1,9	4	0,8	0	0,0	2	0,4	6	1,2	1	0,2	0	0,0	2	0,4	1	0,2	2	0,4	11
151	583	68	11,7	69	11,8	74	12,7	181	31,0	69	11,8	68	11,7	16	2,7	5	0,9	8	1,4	7	1,2	0	0,0	0	0,0	8	1,4	0	0,0	1	0,2	4	0,7	1	0,2	4	0,7	6
152	440	51	11,6	58	13,2	59	13,4	109	24,8	46	10,5	64	14,5	16	3,6	2	0,5	9	2,0	5	1,1	1	0,2	1	0,2	10	2,3	0	0,0	2	0,5	4	0,9	1	0,2	2	0,5	9
153	496	74	14,9	60	12,1	57	11,5	128	25,8	60	12,1	70	14,1	13	2,6	0	0,0	15	3,0	3	0,6	0	0,0	1	0,2	8	1,6	0	0,0	3	0,6	1	0,2	0	0,0	3	0,6	10
161	405	45	11,1	50	12,3	53	13,1	90	22,2	31	7,7	88	21,7	19	4,7	1	0,2	8	2,0	6	1,5	0	0,0	0	0,0	11	2,7	0	0,0	0	0,0	1	0,2	0	0,0	2	0,5	8
162	442	40	9,0	43	9,7	74	16,7	108	24,4	19	4,3	94	21,3	14	3,2	1	0,2	15	3,4	7	1,6	0	0,0	0	0,0	20	4,5	0	0,0	0	0,0	4	0,9	1	0,2	2	0,5	12
163	487	55	11,3	50	10,3	67	13,8	115	23,6	51	10,5	107	22,0	8	1,6	0	0,0	7	1,4	5	1,0	1	0,2	3	0,6	14	2,9	0	0,0	0	0,0	2	0,4	1	0,2	1	0,2	6
164	551	82	14,9	38	6,9	85	15,4	137	24,9	57	10,3	104	18,9	11	2,0	1	0,2	11	2,0	4	0,7	0	0,0	1	0,2	13	2,4	0	0,0	1	0,2	3	0,5	2	0,4	1	0,2	5
165	575	110	19,1	53	9,2	80	13,9	168	29,2	51	8,9	83	14,4	11	1,9	1	0,2	5	0,9	1	0,2	1	0,2	0	0,0	5	0,9	0	0,0	1	0,2	1	0,2	2	0,3	2	0,3	8
166	481	61	12,7	61	12,7	59	12,3	109	22,7	40	8,3	106	22,0	13	2,7	0	0,0	4	0,8	2	0,4	1	0,2	0	0,0	15	3,1	0	0,0	0	0,0	7	1,5	0	0,0	3	0,6	3
181	475	88	18,5	71	14,9	53	11,2	128	26,9	40	8,4	63	13,3	7	1,5	1	0,2	3	0,6	5	1,1	0	0,0	0	0,0	13	2,7	1	0,2	0	0,0	0	0,0	1	0,2	1	0,2	7
182	574	93	16,2	100	17,4	57	9,9	158	27,5	67	11,7	75	13,1	7	1,2	1	0,2	2	0,3	5	0,9	0	0,0	1	0,2	7	1,2	0	0,0	1	0,2	0	0,0	0	0,0	0	0,0	9
201	689	91	13,2	57	8,3	90	13,1	131	19,0	91	13,2	158	22,9	20	2,9	0	0,0	22	3,2	3	0,4	1	0,1	1	0,1	15	2,2	1	0,1	1	0,1	5	0,7	1	0,1	1	0,1	9
202	492	38	7,7	45	9,1	81	16,5	105	21,3	55	11,2	104	21,1	18	3,7	0	0,0	17	3,5	4	0,8	0	0,0	1	0,2	10	2,0	0	0,0	3	0,6	6	1,2	3	0,6	2	0,4	5
203	569	24	4,2	40	7,0	108	19,0	108	19,0	53	9,3	157	27,6	15	2,6	1	0,2	26	4,6	3	0,5	0	0,0	3	0,5	16	2,8	2	0,4	3	0,5	5	0,9	2	0,4	3	0,5	7
204	517	22	4,3	37	7,2	114	22,1	77	14,9	45	8,7	153	29,6	16	3,1	0	0,0	17	3,3	3	0,6	0	0,0	2	0,4	16	3,1	1	0,2	3	0,6	5	1,0	0	0,0	6	1,2	5
205	688	79	11,5	30	4,4	116	16,9	150	21,8	66	9,6	168	24,4	19	2,8	4	0,6	9	1,3	10	1,5	0	0,0	3	0,4	20	2,9	0	0,0	1	0,1	5	0,7	4	0,6	4	0,6	4
206	587	38	6,5	29	4,9	128	21,8	108	18,4	45	7,7	178	30,3	9	1,5	0	0,0	25	4,3	5	0,9	0	0,0	1	0,2	10	1,7	0	0,0	2	0,3	4	0,7	0	0,0	5	0,9	6
207	450	52	11,6	31	6,9	65	14,4	78	17,3	46	10,2	142	31,6	5	1,1	1	0,2	8	1,8	2	0,4	0	0,0	1	0,2	9	2,0	1	0,2	3	0,7	3	0,7	0	0,0	3	0,7	4
208	517	47	9,1	38	7,4	79	15,3	101	19,5	43	8,3	148	28,6	12	2,3	1	0,2	20	3,9	1	0,2	3	0,6	1	0,2	12	2,3	0	0,0	1	0,2	7	1,4	0	0,0	3	0,6	3
209	462	26	5,6	39	8,4	99	21,4	84	18,2	39	8,4	115	24,9	15	3,2	0	0,0	19	4,1	7	1,5	0	0,0	1	0,2	13	2,8	0	0,0	1	0,2	2	0,4	0	0,0	2	0,4	0
210	580	57	9,8	42	7,2	97	16,7	126	21,7	53	9,1	154	26,7	14	2,4	2	0,3	7	1,2	5	0,9	3	0,5	0	0,0	11	1,9	0	0,0	0	0,0	3	0,5	1	0,2	5	0,9	3
211	622	42	6,8	43	6,9	115	18,5	137	22,0	61	9,8	160	25,7	22	3,5	0	0,0	15	2,4	3	0,5	0	0,0	1	0,2	18	2,9	0	0,0	2	0,3	2	0,3	0	0,0	1	0,2	3
212	517	52	10,1	36	7,0	80	15,5	134	25,9	50	9,7	115	22,2	13	2,5	0	0,0	7	1,4	4	0,8	0	0,0	2	0,4	13	2,5	1	0,2	3	0,6	3	0,6	1	0,2	3	0,6	13
213	438	42	9,6	37	8,4	64	14,6	140	32,0	33	7,5	84	19,2	9	2,1	4	0,9	6	1,4	4	0,9	0	0,0	0	0,0	9	2,1	0	0,0	3	0,7	1	0,2	0	0,0	2	0,5	4
221	510	57	11,2	47	9,2	82	16,1	113	22,2	69	13,5	101	19,8	7	1,4	1	0,2	8	1,6	2	0,4	0	0,0	1	0,2	14	2,7	2	0,4	0	0,0	4	0,8	1	0,2	1	0,2	3
222	584	64	11,0	59	10,1	100	17,1	139	23,8	59	10,1	104	17,8	14	2,4	2	0,3	16	2,7	7	1,2	0	0,0	1	0,2	13	2,2	0	0,0	3	0,5	1	0,2	1	0,2	1	0,2	8
223	560	46	8,2	49	8,8	89	15,9	135	24,1	61	10,9	135	24,1	8	1,4	0	0,0	12	2,1	1	0,2	0	0,0	0	0,0	14	2,5	0	0,0	3	0,5	1	0,2	3	0,5	3	0,5	5
224	716	104	14,5	65	9,1	89	12,4	192	26,8	80	11,2	135	18,9	12	1,7	1	0,1	6	0,8	7	1,0	0	0,0	1	0,1	20	2,8	0	0,0	0	0,0	1	0,1	1	0,1	2	0,3	11
225	622	65	10,5	58	9,3	88	14,1	128	20,6	77	12,4	146	23,5	12	1,9	2	0,3	20	3,2	1	0,2	0	0,0	1	0,2	13	2,1	2	0,3	4	0,6	3	0,5	1	0,2	1	0,2	9
226	578	63	10,9	59	10,2	69	11,9	123	21,3	73	12,6	121	20,9	17	2,9	1	0,2	15	2,6	8	1,4	1	0,2	1	0,2	19	3,3	3	0,5	1	0,2	3	0,5	0	0,0	1	0,2	8
227	591	52	8,8	47	8,0	68	11,5	123	20,8	73	12,4	144	24,4	20	3,4	0	0,0	24	4,1	7	1,2	0	0,0	0	0,0	17	2,9	0	0,0	3	0,5	5	0,8	2	0,3	6	1,0	4
228	460	36	7,8	32	7,0	64	13,9	107	23,3	55	12,0	125	27,2	4	0,9	2	0,4	6	1,3	5	1,1	0	0,0	0	0,0	16	3,5	1	0,2	1	0,2	3	0,7	2	0,4	1	0,2	2
229	600	78	13,0	51	8,5	71	11,8	121	20,2	85	14,																											

Endgültiges Ergebnis der Wahl zum Deutschen Bundestag am 26. September 2021

Wahlkreis 14 Rostock - Landkreis Rostock II

nach Wahlbezirken

Gemeinde Wahlbezirk	Wahlberechtigte			Wähler insgesamt	Wahl- beteili- gung (in %)	Gültige Erst- stim- men insge- samt	davon																		Ungül- tige Erst- stim- men insge- samt					
	insge- samt	darunter					Peter Stein (CDU)		Tobias Pontow (AfD)		Dr. Dietmar Bartsch (DIE LINKE)		Katrin Zschau (SPD)		Hagen Reinhold (FDP)		Andreas Tesche (GRÜNE)		Seraphine Antonia Jörn (Tierschutzpartei)		Christine Dubberke (FREIE WÄHLER)		Eric Dunst (MLPD)			Dr. med. Susanne Krefl (dieBasis)		Jan-Peter Rühmann (PIRATEN)		
		ohne Sperr- merk "W"	mit Sperr- merk "W"				absolut	in %	absolut	in %	absolut	in %	absolut	in %	absolut	in %	absolut	in %	absolut	in %	absolut	in %	absolut	in %		absolut	in %	absolut	in %	absolut
267	1164	830	334	579	49,7	561	88	15,7	71	12,7	83	14,8	191	34,0	44	7,8	43	7,7	12	2,1	8	1,4	0	0,0	13	2,3	8	1,4	18	
268	1315	936	379	644	49,0	629	91	14,5	78	12,4	122	19,4	217	34,5	30	4,8	43	6,8	26	4,1	4	0,6	0	0,0	13	2,1	5	0,8	15	
269	1173	843	330	465	39,6	452	66	14,6	64	14,2	71	15,7	161	35,6	21	4,6	30	6,6	16	3,5	5	1,1	1	0,2	15	3,3	2	0,4	13	
270	1625	795	830	671	41,3	666	148	22,2	70	10,5	101	15,2	172	25,8	64	9,6	80	12,0	8	1,2	5	0,8	1	0,2	16	2,4	1	0,2	5	
281	1082	601	481	520	48,1	517	115	22,2	39	7,5	83	16,1	142	27,5	48	9,3	52	10,1	7	1,4	10	1,9	1	0,2	18	3,5	2	0,4	3	
282	1169	757	412	638	54,6	626	118	18,8	50	8,0	94	15,0	250	39,9	36	5,8	48	7,7	10	1,6	3	0,5	1	0,2	16	2,6	0	0,0	12	
301	1351	1102	249	585	43,3	572	59	10,3	128	22,4	89	15,6	141	24,7	50	8,7	48	8,4	25	4,4	5	0,9	1	0,2	19	3,3	7	1,2	13	
302	1434	1094	340	604	42,1	592	65	11,0	133	22,5	99	16,7	161	27,2	40	6,8	42	7,1	26	4,4	7	1,2	4	0,7	8	1,4	7	1,2	12	
303	1370	1097	273	506	36,9	494	55	11,1	99	20,0	81	16,4	146	29,6	29	5,9	31	6,3	23	4,7	9	1,8	2	0,4	15	3,0	4	0,8	12	
304	1290	973	317	571	44,3	561	68	12,1	104	18,5	90	16,0	182	32,4	36	6,4	32	5,7	23	4,1	9	1,6	0	0,0	12	2,1	5	0,9	10	
305	1301	1048	253	516	39,7	500	49	9,8	102	20,4	87	17,4	138	27,6	35	7,0	31	6,2	21	4,2	12	2,4	3	0,6	16	3,2	6	1,2	16	
306	1659	1299	360	709	42,7	692	80	11,6	156	22,5	110	15,9	191	27,6	38	5,5	40	5,8	32	4,6	11	1,6	1	0,1	24	3,5	9	1,3	17	
321	1019	663	356	487	47,8	483	97	20,1	71	14,7	66	13,7	121	25,1	46	9,5	50	10,4	10	2,1	3	0,6	3	0,6	13	2,7	3	0,6	4	
322	871	506	365	371	42,6	365	63	17,3	53	14,5	58	15,9	120	32,9	20	5,5	32	8,8	2	0,5	2	0,5	0	0,0	12	3,3	3	0,8	6	
341	1709	1194	515	646	37,8	636	91	14,3	125	19,7	82	12,9	192	30,2	49	7,7	55	8,6	22	3,5	6	0,9	0	0,0	10	1,6	4	0,6	10	
342	1700	1064	636	716	42,1	708	125	17,7	115	16,2	127	17,9	197	27,8	56	7,9	42	5,9	16	2,3	7	1,0	3	0,4	18	2,5	2	0,3	8	
343	1395	1097	298	583	41,8	572	66	11,5	133	23,3	73	12,8	176	30,8	41	7,2	27	4,7	27	4,7	11	1,9	0	0,0	12	2,1	6	1,0	11	
344	1669	1352	317	642	38,5	630	77	12,2	131	20,8	90	14,3	166	26,3	52	8,3	46	7,3	20	3,2	19	3,0	4	0,6	21	3,3	4	0,6	12	
345	1558	1231	327	577	37,0	566	63	11,1	113	20,0	87	15,4	170	30,0	35	6,2	31	5,5	32	5,7	10	1,8	1	0,2	15	2,7	9	1,6	11	
346	1625	1302	323	622	38,3	610	62	10,2	139	22,8	91	14,9	164	26,9	39	6,4	58	9,5	21	3,4	12	2,0	5	0,8	10	1,6	9	1,5	12	
347	1489	1198	291	548	36,8	531	65	12,2	96	18,1	80	15,1	153	28,8	24	4,5	46	8,7	32	6,0	9	1,7	1	0,2	21	4,0	4	0,8	17	
361	1891	1088	803	810	42,8	804	161	20,0	110	13,7	99	12,3	211	26,2	75	9,3	83	10,3	25	3,1	6	0,7	2	0,2	29	3,6	3	0,4	6	
362	1069	704	365	410	38,4	401	88	21,9	65	16,2	45	11,2	124	30,9	18	4,5	32	8,0	10	2,5	3	0,7	0	0,0	14	3,5	2	0,5	9	
363	1037	632	405	459	44,3	451	89	19,7	65	14,4	80	17,7	106	23,5	41	9,1	34	7,5	9	2,0	4	0,9	2	0,4	19	4,2	2	0,4	8	
381	988	551	437	408	41,3	401	81	20,2	84	20,9	46	11,5	121	30,2	29	7,2	14	3,5	5	1,2	6	1,5	0	0,0	13	3,2	2	0,5	7	
Zwischensumme	167537	113299	54230	71674	42,8	70403	10488	14,9	9858	14,0	12550	17,8	19868	28,2	4967	7,1	6943	9,9	2069	2,9	785	1,1	176	0,2	2073	2,9	626	0,9	1271	
Briefwahlergebnis																														
901	0	0	0	730	X	722	177	24,5	57	7,9	136	18,8	145	20,1	67	9,3	100	13,9	6	0,8	7	1,0	0	0,0	26	3,6	1	0,1	8	
902	0	0	0	891	X	878	216	24,6	81	9,2	159	18,1	216	24,6	60	6,8	90	10,3	16	1,8	12	1,4	0	0,0	24	2,7	4	0,5	13	
903	0	0	0	1025	X	1019	246	24,1	76	7,5	176	17,3	274	26,9	78	7,7	106	10,4	27	2,6	8	0,8	1	0,1	19	1,9	8	0,8	6	
904	0	0	0	772	X	765	135	17,6	49	6,4	198	25,9	183	23,9	57	7,5	93	12,2	14	1,8	10	1,3	1	0,1	20	2,6	5	0,7	7	
905	0	0	0	889	X	880	158	18,0	68	7,7	202	23,0	248	28,2	66	7,5	70	8,0	26	3,0	17	1,9	1	0,1	21	2,4	3	0,3	9	
906	0	0	0	904	X	891	119	13,4	103	11,6	223	25,0	250	28,1	54	6,1	64	7,2	22	2,5	22	2,5	2	0,2	27	3,0	5	0,6	13	
907	0	0	0	1069	X	1057	154	14,6	110	10,4	239	22,6	310	29,3	55	5,2	89	8,4	48	4,5	23	2,2	3	0,3	20	1,9	6	0,6	12	
908	0	0	0	1070	X	1050	130	12,4	99	9,4	257	24,5	341	32,5	55	5,2	83	7,9	23	2,2	15	1,4	2	0,2	35	3,3	10	1,0	20	
909	0	0	0	975	X	963	106	11,0	109	11,3	213	22,1	296	30,7	68	7,1	67	7,0	33	3,4	18	1,9	6	0,6	32	3,3	15	1,6	12	
910	0	0	0	857	X	846	102	12,1	68	8,0	234	27,7	277	32,7	34	4,0	61	7,2	29	3,4	12	1,4	1	0,1	18	2,1	10	1,2	11	
911	0	0	0	502	X	500	63	12,6	39	7,8	145	29,0	173	34,6	26	5,2	24	4,8	9	1,8	6	1,2	1	0,2	12	2,4	2	0,4	2	
912	0	0	0	779	X	767	87	11,3	57	7,4	214	27,9	231	30,1	44	5,7	56	7,3	34	4,4	15	2,0	3	0,4	17	2,2	9	1,2	12	
913	0	0	0	701	X	690	81	11,7	64	9,3	190	27,5	221	32,0	26	3,8	59	8,6	26	3,8	7	1,0	1	0,1	11	1,6	4	0,6	11	
914	0	0	0	897	X	889	120	13,5	63	7,1	232	26,1	250	28,1	58	6,5	82	9,2	37	4,2	14	1,6	1	0,1	29	3,3	3	0,3	8	
915	0	0	0	1083	X	1066	114	10,7	102	9,6	255	23,9	299	28,0	75	7,0	120	11,3	43	4,0	18	1,7	1	0,1	18	1,7	21	2,0	17	
916	0	0	0	1010	X	996	132	13,3	61	6,1	248	24,9	321	32,2	66	6,6	81	8,1	35	3,5	12	1,2	7	0,7	22	2,2	11	1,1	14	
917	0	0	0	593	X	589	60	10,2	62	10,5	135	22,9	213	36,2	34	5,8	38	6,5	23	3,9	6	1,0	0	0,0	12	2,0	6	1,0	4	
918	0	0	0	857	X	848	100	11,8	91	10,7	191	22,5	234	27,6	58	6,8	79	9,3	42	5,0	13	1,5	2	0,2	25	2,9	13	1,5	9	
919	0	0	0	1011	X	1000	160	16,0	80	8,0	206	20,6	322	32,2	71	7,1	91	9,1	26	2,6	16	1,6	1	0,1	24	2,4	3	0,3	11	
920	0	0	0	1132	X	1124	139	12,4	81	7,2	293	26,1	374	33,3	72	6,4	88	7,8	33	2,9	13	1,2	1	0,1	22	2,0	8	0,7	8	
921	0	0	0	1035	X	1024	174	17,0	70	6,8	228	22,3	282	27,5	68	6,6	126	12,3	29	2,8	18	1,8	5	0,5	15	1,5	9	0,9	11	
922	0	0	0	1258	X	1247	151	12,1	86	6,9	263	21,1	323	25,9	92	7,4	206	16,5	54	4,3	12	1,0	4	0,3	40	3,2	16	1,3	11	
923	0	0	0	826	X	826	114	13,8	34	4,1	17																			

Endgültiges Ergebnis der Wahl zum Deutschen Bundestag am 26. September 2021

Wahlkreis 14 Rostock - Landkreis Rostock II

nach Wahlbezirken

Gemeinde Wahlbezirk	Gültige Zweit- stim- men insge- samt	davon																																		Ungül- tige Zweit- stim- men insge- samt			
		CDU		AfD		DIE LINKE		SPD		FDP		GRÜNE		Tierschutz- partei		NPD		Die PARTEI		FREIE WÄHLER		MLPD		ÖDP		dieBasis		DKP		Die Humanisten		PIRATEN		Team Todenhöfer			Volt		
		absolut	in %	absolut	in %	absolut	in %	absolut	in %	absolut	in %	absolut	in %	absolut	in %	absolut	in %	absolut	in %	absolut	in %	absolut	in %	absolut	in %	absolut	in %	absolut	in %	absolut	in %	absolut	in %	absolut	in %		absolut	in %	
267	566	72	12,7	75	13,3	69	12,2	209	36,9	44	7,8	51	9,0	19	3,4	2	0,4	2	0,4	6	1,1	0	0,0	0	0,0	8	1,4	0	0,0	3	0,5	3	0,5	2	0,4	1	0,2	13	
268	622	73	11,7	75	12,1	97	15,6	223	35,9	36	5,8	60	9,6	22	3,5	3	0,5	7	1,1	6	1,0	0	0,0	1	0,2	9	1,4	1	0,2	1	0,2	5	0,8	0	0,0	3	0,5	22	
269	454	63	13,9	69	15,2	59	13,0	169	37,2	25	5,5	29	6,4	14	3,1	1	0,2	1	0,2	7	1,5	0	0,0	1	0,2	10	2,2	1	0,2	1	0,2	3	0,7	0	0,0	1	0,2	11	
270	661	135	20,4	74	11,2	74	11,2	175	26,5	64	9,7	100	15,1	9	1,4	0	0,0	7	1,1	4	0,6	0	0,0	1	0,2	13	2,0	0	0,0	1	0,2	2	0,3	2	0,3	0	0,0	10	
281	513	105	20,5	50	9,7	49	9,6	140	27,3	55	10,7	83	16,2	5	1,0	0	0,0	5	1,0	8	1,6	1	0,2	1	0,2	10	1,9	0	0,0	0	0,0	0	0,0	1	0,2	0	0,0	7	
282	626	102	16,3	59	9,4	57	9,1	260	41,5	46	7,3	77	12,3	6	1,0	2	0,3	1	0,2	3	0,5	0	0,0	0	0,0	11	1,8	1	0,2	0	0,0	0	0,0	0	0,0	1	0,2	12	
301	569	43	7,6	129	22,7	76	13,4	136	23,9	60	10,5	61	10,7	20	3,5	3	0,5	10	1,8	5	0,9	0	0,0	0	0,0	15	2,6	0	0,0	3	0,5	5	0,9	3	0,5	0	0,0	16	
302	591	59	10,0	137	23,2	83	14,0	163	27,6	37	6,3	55	9,3	18	3,0	3	0,5	9	1,5	8	1,4	1	0,2	2	0,3	5	0,8	2	0,3	1	0,2	6	1,0	2	0,3	0	0,0	13	
303	494	48	9,7	99	20,0	70	14,2	142	28,7	38	7,7	37	7,5	23	4,7	5	1,0	6	1,2	7	1,4	2	0,4	3	0,6	8	1,6	0	0,0	0	0,0	3	0,6	2	0,4	1	0,2	12	
304	557	61	11,0	111	19,9	74	13,3	182	32,7	36	6,5	37	6,6	20	3,6	5	0,9	4	0,7	8	1,4	1	0,2	0	0,0	10	1,8	1	0,2	1	0,2	2	0,4	1	0,2	3	0,5	14	
305	401	39	7,8	95	19,0	68	13,6	150	29,9	40	8,0	42	8,4	18	3,6	7	1,4	17	3,4	8	1,6	0	0,0	1	0,2	11	2,2	0	0,0	0	0,0	3	0,6	1	0,2	1	0,2	15	
306	695	80	11,5	147	21,2	81	11,7	201	28,9	45	6,5	37	5,3	34	4,9	15	2,2	18	2,6	9	1,3	0	0,0	0	0,0	17	2,4	1	0,1	1	0,1	5	0,7	2	0,3	2	0,3	14	
321	479	79	16,5	75	15,7	42	8,8	154	32,2	45	9,4	52	10,9	12	2,5	0	0,0	3	0,6	3	0,6	0	0,0	1	0,2	12	2,5	0	0,0	0	0,0	0	0,0	0	0,0	1	0,2	8	
322	365	55	15,1	58	15,9	45	12,3	126	34,5	24	6,6	37	10,1	4	1,1	1	0,3	1	0,3	0	0,0	0	0,0	0	0,0	9	2,5	0	0,0	1	0,3	2	0,5	0	0,0	1	0,3	6	
341	635	81	12,8	130	20,5	63	9,9	198	31,2	43	6,8	60	9,4	16	2,5	7	1,1	5	0,8	5	0,8	1	0,2	2	0,3	15	2,4	1	0,2	2	0,3	1	0,2	5	0,8	0	0,0	11	
342	701	104	14,8	116	16,5	106	15,1	196	28,0	71	10,1	48	6,8	15	2,1	5	0,7	10	1,4	8	1,1	1	0,1	1	0,1	13	1,9	0	0,0	1	0,1	2	0,3	2	0,3	2	0,3	15	
343	573	53	9,2	133	23,2	56	9,8	181	31,6	40	7,0	37	6,5	26	4,5	6	1,0	7	1,2	14	2,4	0	0,0	0	0,0	13	2,3	0	0,0	1	0,2	2	0,3	1	0,2	3	0,5	10	
344	629	64	10,2	117	18,6	75	11,9	163	25,9	63	10,0	64	10,2	25	4,0	3	0,5	9	1,4	15	2,4	0	0,0	0	0,0	19	3,0	2	0,3	1	0,2	4	0,6	3	0,5	2	0,3	13	
345	565	45	8,0	113	20,0	77	13,6	175	31,0	39	6,9	38	6,7	23	4,1	11	1,9	8	1,4	11	1,9	1	0,2	1	0,2	10	1,8	0	0,0	1	0,2	7	1,2	3	0,5	2	0,4	12	
346	610	54	8,9	136	22,3	81	13,3	165	27,0	43	7,0	59	9,7	22	3,6	7	1,1	11	1,8	13	2,1	2	0,3	0	0,0	9	1,5	0	0,0	1	0,2	5	0,8	2	0,3	0	0,0	12	
347	537	47	8,8	108	20,1	65	12,1	154	28,7	32	6,0	61	11,4	30	5,6	1	0,2	10	1,9	10	1,9	0	0,0	3	0,6	8	1,5	1	0,2	0	0,0	2	0,4	3	0,6	2	0,4	11	
361	806	124	15,4	112	13,9	72	8,9	210	26,1	113	14,0	105	13,0	18	2,2	4	0,5	6	0,7	9	1,1	0	0,0	0	0,0	23	2,9	0	0,0	1	0,1	3	0,4	5	0,6	1	0,1	4	
362	402	65	16,2	61	15,2	28	7,0	133	33,1	30	7,5	47	11,7	9	2,2	6	1,5	4	1,0	4	1,0	1	0,2	1	0,2	11	2,7	0	0,0	0	0,0	0	0,0	2	0,5	0	0,0	8	
363	450	68	15,1	79	17,6	51	11,3	123	27,3	53	11,8	45	10,0	7	1,6	0	0,0	4	0,9	4	0,9	2	0,4	1	0,2	8	1,8	0	0,0	1	0,2	1	0,2	1	0,2	2	0,4	9	
381	402	73	18,2	85	21,1	41	10,2	126	31,3	35	8,7	14	3,5	1	0,2	0	0,0	7	1,7	7	1,7	0	0,0	0	0,0	10	2,5	0	0,0	0	0,0	3	0,7	0	0,0	0	0,0	6	
Zwischensumme	70302	8850	12,6	10079	14,3	9446	13,4	20492	29,1	5996	8,5	8785	12,5	1827	2,6	375	0,5	1045	1,5	703	1,0	69	0,1	108	0,2	1569	2,2	54	0,1	131	0,2	402	0,6	172	0,2	199	0,3	1372	
Briefwählergebnis																																							
901	728	145	19,9	68	9,3	72	9,9	203	27,9	93	12,8	112	15,4	6	0,8	0	0,0	1	0,1	4	0,5	0	0,0	1	0,1	14	1,9	3	0,4	1	0,1	1	0,1	2	0,3	2	0,3	2	
902	880	177	20,1	87	9,9	107	12,2	254	28,9	83	9,4	117	13,3	11	1,3	3	0,3	3	0,3	14	1,6	0	0,0	0	0,0	18	2,0	0	0,0	1	0,1	2	0,2	3	0,3	0	0,0	11	
903	1019	208	20,4	67	6,6	127	12,5	320	31,4	111	10,9	120	11,8	26	2,6	3	0,3	9	0,9	4	0,4	1	0,1	0	0,0	12	1,2	1	0,1	4	0,4	4	0,4	1	0,1	1	0,1	6	
904	767	100	13,0	53	6,9	124	16,2	197	25,7	85	11,1	148	19,3	14	1,8	1	0,1	15	2,0	7	0,9	0	0,0	1	0,1	19	2,5	0	0,0	0	0,0	2	0,3	1	0,1	0	0,0	5	
905	883	155	17,6	73	8,3	127	14,4	308	34,9	69	7,8	86	9,7	17	1,9	1	0,1	6	0,7	18	2,0	0	0,0	2	0,2	16	1,8	0	0,0	1	0,1	2	0,2	0	0,0	2	0,2	6	
906	894	104	11,6	96	10,7	147	16,4	315	35,2	73	8,2	73	8,2	19	2,1	9	1,0	9	1,0	13	1,5	2	0,2	1	0,1	16	1,8	0	0,0	2	0,2	6	0,7	7	0,8	2	0,2	10	
907	1056	121	11,5	114	10,8	183	17,3	352	33,3	73	6,9	118	11,2	39	3,7	2	0,2	12	1,1	15	1,4	1	0,1	0	0,0	13	1,2	0	0,0	3	0,3	6	0,6	1	0,1	3	0,3	13	
908	1049	110	10,5	104	9,9	183	17,4	384	36,6	71	6,8	105	10,0	26	2,5	1	0,1	6	0,6	18	1,7	0	0,0	1	0,1	23	2,2	1	0,1	4	0,4	5	0,5	5	0,5	2	0,2	21	
909	963	105	10,9	115	11,9	157	16,3	323	33,5	82	8,5	80	8,3	26	2,7	4	0,4	15	1,6	18	1,9	2	0,2	0	0,0	17	1,8	2	0,2	3	0,3	9	0,9	2	0,2	3	0,3	12	
910	849	82	9,7	68	8,0	172	20,3	322	37,9	42	4,9	80	9,4	23	2,7	5	0,6	8	0,9	14	1,6	2	0,2	3	0,4	14	1,6	0	0,0	3	0,4	7	0,8	1	0,1	3	0,4	8	
911	500	51	10,2	42	8,4	106	21,2	209	41,8	25	5,0	35	7,0	9	1,8	2	0,4	2	0,4	8	1,6	1	0,2	0	0,0	5	1,0	1	0,2	1	0,2	1	0,2	1	0,2	1	0,2	2	
912	770	78	10,1	58	7,5	164	21,3	263	34,2	51	6,6	89	11,6	20	2,6	3	0,4	11	1,4	7	0,9	1	0,1	1	0,1	13	1,7	0	0,0	2	0,3	6	0,8	1	0,1	2	0,3	9	
913	691	76	11,0	70	10,1	137	19,8	247	35,7	26	3,8	73	10,6	24	3,5	4	0,6	9</																					

Endgültiges Ergebnis der Wahl zum Deutschen Bundestag am 26. September 2021

Wahlkreis 14 Rostock - Landkreis Rostock II

nach Wahlbezirken

Gemeinde Wahlbezirk	Wahlberechtigte			Wähler insgesamt	Wahl- beteili- gung (in %)	Gültige Erst- stim- men insge- samt	davon																		Ungül- tige Erst- stim- men insge- samt					
	insge- samt	darunter					Peter Stein (CDU)		Tobias Pontow (AfD)		Dr. Dietmar Bartsch (DIE LINKE)		Katrin Zschau (SPD)		Hagen Reinhold (FDP)		Andreas Tesche (GRÜNE)		Seraphine Antonia Jörn (Tierschutzpartei)		Christine Dubberke (FREIE WÄHLER)		Eric Dunst (MLPD)			Dr. med. Susanne Krefth (dieBasis)		Jan-Peter Rühmann (PIRATEN)		
		ohne Sperr- ver- merk "W"	mit Sperr- ver- merk "W"				absolut	in %	absolut	in %	absolut	in %	absolut	in %	absolut	in %	absolut	in %	absolut	in %	absolut	in %	absolut	in %		absolut	in %	absolut	in %	
929	0	0	0	1060	X	1055	137	13,0	30	2,8	241	22,8	187	17,7	95	9,0	284	26,9	33	3,1	9	0,9	2	0,2	31	2,9	6	0,6	5	
930	0	0	0	903	X	897	82	9,1	24	2,7	244	27,2	180	20,1	55	6,1	247	27,5	25	2,8	5	0,6	3	0,3	21	2,3	11	1,2	6	
931	0	0	0	1374	X	1364	128	9,4	46	3,4	325	23,8	277	20,3	97	7,1	381	27,9	43	3,2	11	0,8	6	0,4	29	2,1	21	1,5	10	
932	0	0	0	925	X	913	112	12,3	35	3,8	209	22,9	212	23,2	74	8,1	204	22,3	24	2,6	3	0,3	0	0,0	27	3,0	13	1,4	12	
933	0	0	0	967	X	956	121	12,7	51	5,3	223	23,3	177	18,5	88	9,2	198	20,7	39	4,1	13	1,4	3	0,3	27	2,8	16	1,7	11	
934	0	0	0	1212	X	1205	201	16,7	58	4,8	214	17,8	300	24,9	119	9,9	221	18,3	27	2,2	12	1,0	1	0,1	40	3,3	12	1,0	7	
935	0	0	0	987	X	983	125	12,7	34	3,5	222	22,6	213	21,7	85	8,6	224	22,8	31	3,2	11	1,1	2	0,2	27	2,7	9	0,9	4	
936	0	0	0	1179	X	1173	183	15,6	48	4,1	224	19,1	269	22,9	92	7,8	255	21,7	31	2,6	20	1,7	2	0,2	41	3,5	8	0,7	6	
937	0	0	0	1241	X	1227	246	20,0	38	3,1	239	19,5	267	21,8	129	10,5	217	17,7	25	2,0	11	0,9	2	0,2	44	3,6	9	0,7	14	
938	0	0	0	1255	X	1248	185	14,8	51	4,1	253	20,3	265	21,2	106	8,5	286	22,9	35	2,8	9	0,7	1	0,1	49	3,9	8	0,6	7	
939	0	0	0	1149	X	1134	251	22,1	95	8,4	241	21,3	238	21,0	96	8,5	138	12,2	22	1,9	12	1,1	1	0,1	36	3,2	4	0,4	15	
940	0	0	0	1366	X	1354	266	19,6	104	7,7	288	21,3	351	25,9	119	8,8	144	10,6	20	1,5	9	0,7	3	0,2	44	3,2	6	0,4	12	
941	0	0	0	960	X	949	110	11,6	47	5,0	228	24,0	272	28,7	61	6,4	137	14,4	32	3,4	14	1,5	1	0,1	33	3,5	14	1,5	11	
942	0	0	0	1036	X	1030	125	12,1	71	6,9	247	24,0	324	31,5	64	6,2	105	10,2	27	2,6	15	1,5	7	0,7	33	3,2	12	1,2	6	
943	0	0	0	587	X	574	70	12,2	33	5,7	154	26,8	166	28,9	40	7,0	59	10,3	15	2,6	15	2,6	1	0,2	12	2,1	9	1,6	13	
944	0	0	0	1112	X	1098	191	17,4	76	6,9	229	20,9	272	24,8	83	7,6	164	14,9	23	2,1	17	1,5	3	0,3	35	3,2	5	0,5	14	
945	0	0	0	896	X	888	191	21,5	42	4,7	182	20,5	225	25,3	69	7,8	119	13,4	14	1,6	6	0,7	4	0,5	34	3,8	2	0,2	8	
946	0	0	0	724	X	714	63	8,8	65	9,1	180	25,2	212	29,7	48	6,7	67	9,4	29	4,1	14	2,0	2	0,3	22	3,1	12	1,7	10	
947	0	0	0	826	X	814	98	12,0	66	8,1	205	25,2	238	29,2	67	8,2	51	6,3	31	3,8	18	2,2	7	0,9	22	2,7	11	1,4	12	
948	0	0	0	686	X	680	156	22,9	50	7,4	153	22,5	184	27,1	62	9,1	41	6,0	19	2,8	7	1,0	0	0,0	5	0,7	3	0,4	6	
949	0	0	0	1333	X	1319	205	15,5	128	9,7	290	22,0	370	28,1	94	7,1	114	8,6	37	2,8	25	1,9	6	0,5	40	3,0	10	0,8	14	
950	0	0	0	1110	X	1098	137	12,5	115	10,5	209	19,0	313	28,5	78	7,1	107	9,7	61	5,6	28	2,6	2	0,2	28	2,6	20	1,8	12	
951	0	0	0	1449	X	1435	290	20,2	106	7,4	237	16,5	356	24,8	150	10,5	166	11,6	33	2,3	27	1,9	4	0,3	54	3,8	12	0,8	14	
952	0	0	0	466	X	458	71	15,5	41	9,0	102	22,3	134	29,3	28	6,1	29	6,3	17	3,7	14	3,1	4	0,9	16	3,5	2	0,4	8	
Zwischensumme	0	0	0	50314	X	49815	7436	14,9	3349	6,7	11220	22,5	13070	26,2	3714	7,5	6942	13,9	1484	3,0	672	1,3	118	0,2	1360	2,7	450	0,9	499	
Insgesamt	167537	113299	54230	121988	72,8	120218	17924	14,9	13207	11,0	23770	19,8	32938	27,4	8681	7,2	13885	11,5	3553	3,0	1457	1,2	294	0,2	3433	2,9	1076	0,9	1770	
Benitz																														
1	319	248	71	203	63,6	202	52	25,7	31	15,3	22	10,9	59	29,2	10	5,0	10	5,0	6	3,0	3	1,5	0	0,0	9	4,5	0	0,0	1	
Bentwisch																														
1	1039	765	274	544	52,4	531	143	26,9	97	18,3	72	13,6	116	21,8	46	8,7	17	3,2	7	1,3	10	1,9	0	0,0	22	4,1	1	0,2	13	
2	1040	744	296	584	56,2	579	121	20,9	102	17,6	77	13,3	154	26,6	53	9,2	24	4,1	12	2,1	4	0,7	2	0,3	27	4,7	3	0,5	5	
3	627	469	158	321	51,2	314	81	25,8	45	14,3	28	8,9	82	26,1	25	8,0	26	8,3	6	1,9	7	2,2	1	0,3	12	3,8	1	0,3	7	
Insgesamt	2706	1978	728	1449	53,5	1424	345	24,2	244	17,1	177	12,4	352	24,7	124	8,7	67	4,7	25	1,8	21	1,5	3	0,2	61	4,3	5	0,4	25	
Blankenhagen																														
1	901	699	202	478	53,1	475	134	28,2	65	13,7	55	11,6	121	25,5	30	6,3	31	6,5	15	3,2	6	1,3	0	0,0	15	3,2	3	0,6	3	
Bröbberow																														
1	491	382	109	306	62,3	294	61	20,7	46	15,6	30	10,2	92	31,3	21	7,1	25	8,5	8	2,7	2	0,7	1	0,3	6	2,0	2	0,7	12	
Broderstorf																														
1	1415	1001	414	772	54,6	760	157	20,7	168	22,1	81	10,7	189	24,9	65	8,6	42	5,5	12	1,6	13	1,7	0	0,0	31	4,1	2	0,3	12	
2	1261	781	480	591	46,9	584	141	24,1	112	19,2	69	11,8	133	22,8	51	8,7	26	4,5	11	1,9	8	1,4	0	0,0	30	5,1	3	0,5	7	
3	455	343	112	262	57,6	258	60	23,3	52	20,2	33	12,8	54	20,9	33	12,8	13	5,0	5	1,9	2	0,8	0	0,0	5	1,9	1	0,4	4	
Insgesamt	3131	2125	1006	1625	51,9	1602	358	22,3	332	20,7	183	11,4	376	23,5	149	9,3	81	5,1	28	1,7	23	1,4	0	0,0	66	4,1	6	0,4	23	
Cammin																														
1	608	490	118	374	61,5	370	69	18,6	93	25,1	46	12,4	84	22,7	22	5,9	31	8,4	3	0,8	5	1,4	0	0,0	12	3,2	5	1,4	4	
Dummerstorf																														
1	362	251	111	126	34,8	124	29	23,4	28	22,6	16	12,9	32	25,8	8	6,5	5	4,0	4	3,2	0	0,0	1	0,8	1	0,8	0	0,0	2	
2	483	376	107	290	60,0	280	44	15,7	69	24,6	32	11,4	56	20,0	19	6,8	16	5,7	9	3,2	12	4,3	0	0,0	15	5,4	8	2,9	10	
3	1461	1111	350	749	51,3	726	165	22,7	152	20,9	102	14,0	182	25,1	55	7,6	31	4,3	9	1,2	12	1,7	3	0,4	10	1,4	5	0,7	23	
4	415	349	66	262	63,1	256	54	21,1	69	27,0	29	11,3	49	19,1	29	11,3	11	4,3	1	0,4	3	1,2	3	1,2	6	2,3	2	0,8	6	
5	190	154	36	129	67,9	125	22	17,6	37	29,6	12	9,6	25	20,0	7	5,6	11	8,8	1	0,8	5	4,0	0	0,0	4	3,2	1	0,8	4	
6	900	702	198	492	54,7	475	94	19,8	97	20,4	72	15,2	107	22,5	30	6,3	35	7,4	12	2,5	11	2,3	0	0,0	17	3,6	0	0,0	17	
7	1194	833	361	685	57,4	683	162	23,7	97	14,2	91	13,3	184	26,9	59	8,6	47	6,9	13	1,9	10	1,5	0	0,0	15	2,2	5	0,7	2	
8	58																													

Endgültiges Ergebnis der Wahl zum Deutschen Bundestag am 26. September 2021

Wahlkreis 14 Rostock - Landkreis Rostock II

nach Wahlbezirken

Gemeinde Wahlbezirk	Gültige Zweit- stim- men insge- samt	davon																																Ungül- tige Zweit- stim- men insge- samt					
		CDU		AfD		DIE LINKE		SPD		FDP		GRÜNE		Tierschutz- partei		NPD		Die PARTEI		FREIE WÄHLER		MLPD		ÖDP		dieBasis		DKP		Die Humanisten		PIRATEN			Team Todenhöfer		Volt		
		absolut	in %	absolut	in %	absolut	in %	absolut	in %	absolut	in %	absolut	in %	absolut	in %	absolut	in %	absolut	in %	absolut	in %	absolut	in %	absolut	in %	absolut	in %	absolut	in %	absolut	in %	absolut	in %		absolut	in %	absolut	in %	
929	1055	127	12,0	35	3,3	140	13,3	212	20,1	117	11,1	347	32,9	16	1,5	0	0,0	16	1,5	7	0,7	0	0,0	2	0,2	15	1,4	0	0,0	4	0,4	8	0,8	2	0,2	7	0,7	5	
930	896	61	6,8	21	2,3	163	18,2	162	18,1	83	9,3	314	35,0	16	1,8	1	0,1	23	2,6	5	0,6	0	0,0	4	0,4	12	1,3	1	0,1	4	0,4	9	1,0	4	0,4	13	1,5	7	
931	1368	100	7,3	49	3,6	220	16,1	286	20,9	120	8,8	446	32,6	33	2,4	1	0,1	42	3,1	15	1,1	3	0,2	3	0,2	22	1,6	0	0,0	4	0,3	12	0,9	1	0,1	11	0,8	6	
932	914	99	10,8	33	3,6	136	14,9	224	24,5	88	9,6	260	28,4	15	1,6	3	0,3	18	2,0	4	0,4	0	0,0	2	0,2	22	2,4	0	0,0	2	0,2	3	0,3	1	0,1	4	0,4	11	
933	957	94	9,8	59	6,2	148	15,5	187	19,5	108	11,3	257	26,9	30	3,1	1	0,1	22	2,3	12	1,3	2	0,2	3	0,3	17	1,8	2	0,2	1	0,1	6	0,6	2	0,2	6	0,6	10	
934	1205	152	12,6	69	5,7	135	11,2	305	25,3	160	13,3	275	22,8	23	1,9	3	0,2	15	1,2	13	1,1	0	0,0	2	0,2	30	2,5	1	0,1	1	0,1	12	1,0	2	0,2	7	0,6	7	
935	982	104	10,6	39	4,0	145	14,8	206	21,0	100	10,2	293	29,8	22	2,2	0	0,0	13	1,3	14	1,4	0	0,0	3	0,3	22	2,2	1	0,1	5	0,5	8	0,8	4	0,4	3	0,3	5	
936	1175	136	11,6	53	4,5	149	12,7	277	23,6	140	11,9	315	26,8	23	2,0	0	0,0	18	1,5	14	1,2	1	0,1	0	0,0	26	2,2	2	0,2	3	0,3	7	0,6	3	0,3	8	0,7	4	
937	1231	209	17,0	41	3,3	137	11,1	287	23,3	162	13,2	298	24,2	16	1,3	1	0,1	14	1,1	7	0,6	0	0,0	6	0,5	31	2,5	1	0,1	4	0,3	8	0,6	2	0,2	7	0,6	10	
938	1251	168	13,4	62	5,0	165	13,2	277	22,1	121	9,7	355	28,4	21	1,7	0	0,0	19	1,5	12	1,0	1	0,1	5	0,4	32	2,6	2	0,2	2	0,2	4	0,3	0	0,0	5	0,4	4	
939	1136	190	16,7	104	9,2	155	13,6	326	28,7	126	11,1	152	13,4	14	1,2	1	0,1	10	0,9	17	1,5	1	0,1	4	0,4	27	2,4	1	0,1	0	0,0	4	0,4	3	0,3	1	0,1	13	
940	1356	229	16,9	123	9,1	182	13,4	400	29,5	137	10,1	200	14,7	22	1,6	1	0,1	12	0,9	6	0,4	1	0,1	7	0,5	23	1,7	0	0,0	2	0,1	5	0,4	4	0,3	2	0,1	10	
941	953	98	10,3	50	5,2	142	14,9	304	31,9	77	8,1	185	19,4	19	2,0	1	0,1	18	1,9	14	1,5	1	0,1	6	0,6	22	2,3	3	0,3	1	0,1	5	0,5	3	0,3	4	0,4	7	
942	1029	84	8,2	77	7,5	180	17,5	376	36,5	70	6,8	137	13,3	31	3,0	4	0,4	15	1,5	10	1,0	5	0,5	1	0,1	22	2,1	0	0,0	1	0,1	12	1,2	1	0,1	3	0,3	7	
943	576	55	9,5	43	7,5	116	20,1	175	30,4	44	7,6	76	13,2	15	2,6	0	0,0	15	2,6	13	2,3	0	0,0	1	0,2	11	1,9	0	0,0	2	0,3	4	0,7	4	0,7	2	0,3	11	
944	1098	156	14,2	79	7,2	147	13,4	326	29,7	97	8,8	209	19,0	16	1,5	2	0,2	9	0,8	14	1,3	1	0,1	2	0,2	20	1,8	1	0,1	3	0,3	4	0,4	4	0,4	8	0,7	14	
945	891	158	17,7	58	6,5	121	13,6	274	30,8	93	10,4	123	13,8	16	1,8	0	0,0	3	0,3	5	0,6	0	0,0	1	0,1	28	3,1	1	0,1	1	0,1	2	0,2	5	0,6	2	0,2	5	
946	716	60	8,4	59	8,2	135	18,9	236	33,0	53	7,4	88	12,3	20	2,8	1	0,1	19	2,7	12	1,7	0	0,0	2	0,3	18	2,5	0	0,0	3	0,4	4	0,6	3	0,4	8	0,4	8	
947	820	98	12,0	63	7,7	151	18,4	270	32,9	66	8,0	70	8,5	31	3,8	1	0,1	19	2,3	16	2,0	4	0,5	3	0,4	10	1,2	2	0,2	0	0,0	5	0,6	3	0,4	8	1,0	6	
948	679	117	17,2	54	8,0	110	16,2	213	31,4	70	10,3	68	10,0	18	2,7	5	0,7	4	0,6	3	0,4	0	0,0	0	0,0	6	0,9	2	0,3	2	0,3	1	0,1	6	0,9	0	0,0	7	
949	1324	184	13,9	135	10,2	179	13,5	438	33,1	111	8,4	144	10,9	42	3,2	5	0,4	11	0,8	23	1,7	3	0,2	0	0,0	25	1,9	1	0,1	3	0,2	8	0,6	6	0,5	6	0,5	9	
950	1099	118	10,7	121	11,0	160	14,6	315	28,7	89	8,1	137	12,5	45	4,1	5	0,5	27	2,5	27	2,5	2	0,2	5	0,5	17	1,5	1	0,1	2	0,2	13	1,2	8	0,7	7	0,6	11	
951	1436	225	15,7	114	7,9	129	9,0	426	29,7	185	12,9	229	15,9	25	1,7	4	0,3	19	1,3	23	1,6	2	0,1	0	0,0	35	2,4	1	0,1	3	0,2	10	0,7	4	0,3	2	0,1	13	
952	458	64	14,0	50	10,9	67	14,6	163	35,6	39	8,5	31	6,8	12	2,6	0	0,0	2	0,4	12	2,6	0	0,0	2	0,4	7	1,5	1	0,2	1	0,2	2	0,4	5	1,1	0	0,0	8	
Zwischensumme	49895	6219	12,5	3582	7,2	7566	15,2	14724	29,5	4531	9,1	8791	17,6	1178	2,4	97	0,2	712	1,4	593	1,2	53	0,1	115	0,2	924	1,9	52	0,1	111	0,2	288	0,6	137	0,3	222	0,4	419	
Insgesamt	1E+05	15069	12,5	13661	11,4	17012	14,2	35216	29,3	10527	8,8	17576	14,6	3005	2,5	472	0,4	1757	1,5	1296	1,1	122	0,1	223	0,2	2493	2,1	106	0,1	242	0,2	690	0,6	309	0,3	421	0,4	1791	
Benitz																																							
1	201	33	16,4	34	16,9	20	10,0	69	34,3	13	6,5	13	6,5	5	2,5	1	0,5	3	1,5	2	1,0	0	0,0	0	0,0	8	4,0	0	0,0	0	0,0	0	0,0	0	0,0	0	0,0	2	
Bentwisch																																							
1	529	114	21,6	104	19,7	51	9,6	134	25,3	55	10,4	26	4,9	7	1,3	5	0,9	2	0,4	15	2,8	0	0,0	0	0,0	14	2,6	0	0,0	0	0,0	1	0,2	1	0,2	0	0,0	15	
2	575	101	17,6	108	18,8	58	10,1	169	29,4	59	10,3	21	3,7	16	2,8	3	0,5	6	1,0	2	0,3	1	0,2	0	0,0	23	4,0	2	0,3	0	0,0	3	0,5	0	0,0	3	0,5	9	
3	316	67	21,2	55	17,4	20	6,3	87	27,5	29	9,2	28	8,9	8	2,5	2	0,6	3	0,9	4	1,3	0	0,0	1	0,3	8	2,5	0	0,0	0	0,0	2	0,6	1	0,3	1	0,3	5	
Insgesamt	1420	282	19,9	267	18,8	129	9,1	390	27,5	143	10,1	75	5,3	31	2,2	10	0,7	11	0,8	21	1,5	1	0,1	1	0,1	45	3,2	2	0,1	0	0,0	6	0,4	2	0,1	4	0,3	29	
Blankenhagen																																							
1	474	109	23,0	71	15,0	44	9,3	133	28,1	32	6,8	38	8,0	18	3,8	0	0,0	6	1,3	6	1,3	0	0,0	0	0,0	13	2,7	1	0,2	0	0,0	2	0,4	1	0,2	0	0,0	4	
Bröbberow																																							
1	300	47	15,7	46	15,3	26	8,7	95	31,7	25	8,3	36	12,0	8	2,7	3	1,0	4	1,3	3	1,0	1	0,3	0	0,0	4	1,3	0	0,0	0	0,0	1	0,3	0	0,0	1	0,3	6	
Broderstorf																																							
1	764	133	17,4	183	24,0	72	9,4	199	26,0	76	9,9	47	6,2	11	1,4	4	0,5	4	0,5	8	1,0	0	0,0	1	0,1	17	2,2	2	0,3	1	0,1	5	0,7	1	0,1	0	0,0	8	
2	582	121	20,8	113	19,4	51	8,8	138	23,7	69	11,9	36	6,2	12	2,1	3	0,5	7	1,2	4	0,7	0	0,0	0	0,0	22	3,8	1	0,2	2	0,3	2	0,3	0	0,0	1	0,2	9	
3	258	47	18,2	53	20,5	29	11,2	63	24,4	37	14,3	15	5,8	3	1,2	3	1,2	0	0,0	0	0,0	1	0,4	1	0,4	5	1,9	0	0,0	0	0,0								

Endgültiges Ergebnis der Wahl zum Deutschen Bundestag am 26. September 2021

Wahlkreis 14 Rostock - Landkreis Rostock II

nach Wahlbezirken

Gemeinde Wahlbezirk	Wahlberechtigte			Wähler insgesamt	Wahl- betei- ligung (in %)	Gültige Erst- stim- men insge- samt	davon																								Ungül- tige Erst- stim- men insge- samt
	insge- samt	darunter					Peter Stein (CDU)		Tobias Pontow (AfD)		Dr. Dietmar Bartsch (DIE LINKE)		Katrin Zschau (SPD)		Hagen Reinhold (FDP)		Andreas Tesche (GRÜNE)		Seraphine Antonia Jörn (Tierschutzpartei)		Christine Dubberke (FREIE WÄHLER)		Eric Dunst (MLPD)		Dr. med. Susanne Krefth (dieBasis)		Jan-Peter Rühmann (PIRATEN)				
		ohne Sperr- ver- merk "W"	mit Sperr- ver- merk "W"				absolut	in %	absolut	in %	absolut	in %	absolut	in %	absolut	in %	absolut	in %	absolut	in %	absolut	in %	absolut	in %	absolut	in %	absolut	in %			
5	373	276	97	215	57,6	213	65	30,5	37	17,4	20	9,4	54	25,4	17	8,0	7	3,3	4	1,9	1	0,5	1	0,5	7	3,3	0	0,0	2		
6	248	212	36	150	60,5	148	20	13,5	26	17,6	28	18,9	45	30,4	11	7,4	2	1,4	4	2,7	1	0,7	0	0,0	10	6,8	1	0,7	2		
Zwischensumme	5174	3847	1327	2766	53,5	2717	597	22,0	525	19,3	306	11,3	735	27,1	229	8,4	108	4,0	63	2,3	46	1,7	5	0,2	85	3,1	18	0,7	49		
Briefwahlergebnis																															
906	0	0	0	1194	X	1188	267	22,5	124	10,4	206	17,3	305	25,7	102	8,6	98	8,2	23	1,9	20	1,7	3	0,3	34	2,9	6	0,5	6		
Insgesamt	5174	3847	1327	3960	76,5	3905	864	22,1	649	16,6	512	13,1	1040	26,6	331	8,5	206	5,3	86	2,2	66	1,7	8	0,2	119	3,0	24	0,6	55		
Schwaan, Stadt																															
1	1373	1048	325	633	46,1	618	105	17,0	147	23,8	67	10,8	173	28,0	35	5,7	28	4,5	17	2,8	13	2,1	1	0,2	24	3,9	8	1,3	15		
2	1522	1171	351	746	49,0	722	118	16,3	169	23,4	72	10,0	227	31,4	52	7,2	16	2,2	19	2,6	18	2,5	1	0,1	27	3,7	3	0,4	24		
3	1350	1059	291	705	52,2	690	141	20,4	165	23,9	79	11,4	192	27,8	43	6,2	25	3,6	16	2,3	5	0,7	1	0,1	21	3,0	2	0,3	15		
Insgesamt	4245	3278	967	2084	49,1	2030	364	17,9	481	23,7	218	10,7	592	29,2	130	6,4	69	3,4	52	2,6	36	1,8	3	0,1	72	3,5	13	0,6	54		
Stäbelow																															
1	1121	660	461	532	47,5	529	137	25,9	82	15,5	54	10,2	148	28,0	39	7,4	40	7,6	10	1,9	7	1,3	1	0,2	10	1,9	1	0,2	3		
Tessin, Stadt																															
1	900	631	269	403	44,8	396	102	25,8	85	21,5	45	11,4	97	24,5	40	10,1	13	3,3	3	0,8	4	1,0	0	0,0	3	0,8	4	1,0	7		
2	997	741	256	469	47,0	456	120	26,3	95	20,8	42	9,2	124	27,2	33	7,2	12	2,6	10	2,2	3	0,7	2	0,4	13	2,9	2	0,4	13		
3	1054	907	147	521	49,4	499	124	24,8	126	25,3	38	7,6	148	29,7	33	6,6	11	2,2	5	1,0	7	1,4	1	0,2	5	1,0	1	0,2	22		
4	710	533	177	366	51,5	364	93	25,5	104	28,6	34	9,3	70	19,2	21	5,8	14	3,8	6	1,6	5	1,4	1	0,3	13	3,6	3	0,8	2		
Insgesamt	3661	2812	849	1759	48,0	1715	439	25,6	410	23,9	159	9,3	439	25,6	127	7,4	50	2,9	24	1,4	19	1,1	4	0,2	34	2,0	10	0,6	44		
Thelkow																															
1	637	461	176	310	48,7	308	82	26,6	89	28,9	26	8,4	59	19,2	19	6,2	8	2,6	8	2,6	5	1,6	0	0,0	9	2,9	3	1,0	2		
Thulendorf																															
1	512	372	140	274	53,5	270	91	33,7	36	13,3	29	10,7	44	16,3	32	11,9	15	5,6	7	2,6	4	1,5	1	0,4	11	4,1	0	0,0	4		
Vorbeck																															
1	285	199	86	146	51,2	145	19	13,1	18	12,4	26	17,9	47	32,4	10	6,9	12	8,3	2	1,4	0	0,0	1	0,7	9	6,2	1	0,7	1		
Wiendorf																															
1	640	505	135	362	56,6	357	62	17,4	79	22,1	39	10,9	98	27,5	35	9,8	23	6,4	8	2,2	4	1,1	0	0,0	7	2,0	2	0,6	5		
Zarnewanz																															
1	668	496	172	334	50,0	329	69	21,0	77	23,4	34	10,3	89	27,1	31	9,4	10	3,0	7	2,1	4	1,2	0	0,0	6	1,8	2	0,6	5		
Ziesendorf																															
1	1126	765	361	566	50,3	562	111	19,8	108	19,2	63	11,2	145	25,8	53	9,4	43	7,7	10	1,8	8	1,4	0	0,0	19	3,4	2	0,4	4		
Briefwahlergebnis																															
Amt Carbak (Gemeinden Broderstorf, Poppendorf, Roggentin, Thulendorf)																															
901	0	0	0	2005	X	1997	449	22,5	192	9,6	349	17,5	488	24,4	176	8,8	146	7,3	49	2,5	45	2,3	6	0,3	82	4,1	15	0,8	8		
Briefwahlergebnis																															
Amt Rostocker Heide (Gemeinden Bentwisch, Blankenhagen, Gelbensande, Mönchhagen, Rövershagen)																															
901	0	0	0	1348	X	1333	317	23,8	142	10,7	218	16,4	322	24,2	119	8,9	100	7,5	35	2,6	12	0,9	1	0,1	56	4,2	11	0,8	15		
903	0	0	0	737	X	732	210	28,7	71	9,7	95	13,0	185	25,3	64	8,7	45	6,1	15	2,0	16	2,2	1	0,1	24	3,3	6	0,8	5		
Zwischensumme	0	0	0	2085	X	2065	527	25,5	213	10,3	313	15,2	507	24,6	183	8,9	145	7,0	50	2,4	28	1,4	2	0,1	80	3,9	17	0,8	20		

Endgültiges Ergebnis der Wahl zum Deutschen Bundestag am 26. September 2021

Wahlkreis 14 Rostock - Landkreis Rostock II

nach Wahlbezirken

Gemeinde Wahlbezirk	Gültige Zweit- stim- men insge- samt	davon																																Ungül- tige Zweit- stim- men insge- samt					
		CDU		AfD		DIE LINKE		SPD		FDP		GRÜNE		Tierschutz- partei		NPD		Die PARTEI		FREIE WÄHLER		MLPD		ÖDP		dieBasis		DKP		Die Humanisten		PIRATEN			Team Todenhöfer		Volt		
		absolut	in %	absolut	in %	absolut	in %	absolut	in %	absolut	in %	absolut	in %	absolut	in %	absolut	in %	absolut	in %	absolut	in %	absolut	in %	absolut	in %	absolut	in %	absolut	in %	absolut	in %	absolut	in %		absolut	in %	absolut	in %	
5	209	56	26,8	40	19,1	14	6,7	50	23,9	21	10,0	9	4,3	2	1,0	1	0,5	0	0,0	3	1,4	0	0,0	0	0,0	8	3,8	0	0,0	1	0,5	0	0,0	1	0,5	3	1,4	6	
6	147	17	11,6	30	20,4	20	13,6	46	31,3	14	9,5	2	1,4	7	4,8	1	0,7	1	0,7	2	1,4	0	0,0	0	0,0	5	3,4	0	0,0	0	0,0	0	0,0	2	1,4	0	0,0	3	
Zwischensumme	2710	478	17,6	542	20,0	247	9,1	780	28,8	264	9,7	148	5,5	69	2,5	16	0,6	16	0,6	44	1,6	2	0,1	2	0,1	66	2,4	3	0,1	2	0,1	18	0,7	7	0,3	6	0,2	56	
Briefwahlergebnis																																							
906	1187	225	19,0	126	10,6	145	12,2	366	30,8	113	9,5	125	10,5	18	1,5	9	0,8	13	1,1	16	1,3	2	0,2	2	0,2	18	1,5	0	0,0	0	0,0	4	0,3	5	0,4	0	0,0	7	
Insgesamt	3897	703	18,0	668	17,1	392	10,1	1146	29,4	377	9,7	273	7,0	87	2,2	25	0,6	29	0,7	60	1,5	4	0,1	4	0,1	84	2,2	3	0,1	2	0,1	22	0,6	12	0,3	6	0,2	63	
Schwaan, Stadt																																							
1	620	85	13,7	154	24,8	69	11,1	168	27,1	45	7,3	31	5,0	18	2,9	3	0,5	2	0,3	16	2,6	2	0,3	0	0,0	18	2,9	1	0,2	1	0,2	5	0,8	1	0,2	1	0,2	13	
2	721	96	13,3	184	25,5	67	9,3	209	29,0	60	8,3	25	3,5	21	2,9	5	0,7	8	1,1	20	2,8	0	0,0	1	0,1	22	3,1	0	0,0	1	0,1	1	0,1	0	0,0	1	0,1	25	
3	691	115	16,6	167	24,2	68	9,8	197	28,5	55	8,0	36	5,2	17	2,5	1	0,1	4	0,6	11	1,6	0	0,0	0	0,0	15	2,2	0	0,0	1	0,1	3	0,4	0	0,0	1	0,1	14	
Insgesamt	2032	296	14,6	505	24,9	204	10,0	574	28,2	160	7,9	92	4,5	56	2,8	9	0,4	14	0,7	47	2,3	2	0,1	1	0,0	55	2,7	1	0,0	3	0,1	9	0,4	1	0,0	3	0,1	52	
Stäbelow																																							
1	532	116	21,8	86	16,2	41	7,7	158	29,7	54	10,2	49	9,2	10	1,9	1	0,2	2	0,4	6	1,1	0	0,0	1	0,2	6	1,1	0	0,0	0	0,0	1	0,2	1	0,2	0	0,0	0	
Tessin, Stadt																																							
1	400	84	21,0	84	21,0	42	10,5	103	25,8	44	11,0	21	5,3	5	1,3	3	0,8	0	0,0	5	1,3	0	0,0	0	0,0	6	1,5	1	0,3	0	0,0	2	0,5	0	0,0	0	0,0	3	
2	454	105	23,1	100	22,0	38	8,4	130	28,6	36	7,9	14	3,1	7	1,5	3	0,7	0	0,0	6	1,3	0	0,0	0	0,0	11	2,4	2	0,4	1	0,2	0	0,0	1	0,2	0	0,0	15	
3	497	111	22,3	118	23,7	40	8,0	139	28,0	31	6,2	14	2,8	11	2,2	17	3,4	4	0,8	4	0,8	1	0,2	0	0,0	4	0,8	0	0,0	0	0,0	1	0,2	1	0,2	1	0,2	24	
4	364	82	22,5	107	29,4	34	9,3	64	17,6	25	6,9	15	4,1	6	1,6	7	1,9	4	1,1	3	0,8	0	0,0	0	0,0	12	3,3	0	0,0	1	0,3	4	1,1	0	0,0	0	0,0	2	
Insgesamt	1715	382	22,3	409	23,8	154	9,0	436	25,4	136	7,9	64	3,7	29	1,7	30	1,7	8	0,5	18	1,0	1	0,1	0	0,0	33	1,9	3	0,2	2	0,1	7	0,4	2	0,1	1	0,1	44	
Thelkow																																							
1	306	71	23,2	89	29,1	16	5,2	69	22,5	16	5,2	10	3,3	10	3,3	3	1,0	4	1,3	8	2,6	0	0,0	2	0,7	6	2,0	0	0,0	1	0,3	0	0,0	0	0,0	1	0,3	4	
Thulendorf																																							
1	270	66	24,4	46	17,0	25	9,3	48	17,8	40	14,8	18	6,7	6	2,2	1	0,4	3	1,1	3	1,1	1	0,4	0	0,0	11	4,1	0	0,0	0	0,0	1	0,4	1	0,4	0	0,0	4	
Vorbeck																																							
1	143	18	12,6	21	14,7	22	15,4	44	30,8	10	7,0	13	9,1	3	2,1	1	0,7	0	0,0	0	0,0	0	0,0	0	0,0	10	7,0	0	0,0	0	0,0	0	0,0	1	0,7	0	0,0	3	
Wiendorf																																							
1	356	61	17,1	81	22,8	29	8,1	94	26,4	33	9,3	33	9,3	9	2,5	0	0,0	2	0,6	2	0,6	0	0,0	0	0,0	8	2,2	1	0,3	0	0,0	1	0,3	1	0,3	1	0,3	6	
Zarnewanz																																							
1	332	53	16,0	78	23,5	25	7,5	89	26,8	37	11,1	13	3,9	12	3,6	7	2,1	0	0,0	6	1,8	0	0,0	0	0,0	8	2,4	0	0,0	0	0,0	2	0,6	0	0,0	2	0,6	2	
Ziesendorf																																							
1	559	93	16,6	114	20,4	51	9,1	147	26,3	65	11,6	58	10,4	11	2,0	1	0,2	1	0,2	4	0,7	0	0,0	0	0,0	10	1,8	0	0,0	2	0,4	1	0,2	0	0,0	1	0,2	7	
Briefwahlergebnis																																							
Amt Carbäk (Gemeinden Broderstorf, Poppendorf, Roggentin, Thulendorf)																																							
901	1998	378	18,9	220	11,0	253	12,7	576	28,8	199	10,0	170	8,5	54	2,7	5	0,3	15	0,8	38	1,9	5	0,3	4	0,2	53	2,7	4	0,2	4	0,2	7	0,4	10	0,5	3	0,2	7	
Briefwahlergebnis																																							
Amt Rostocker Heide (Gemeinden Bentwisch, Blankenhagen, Gelbensande, Mönchhagen, Rövershagen)																																							
901	1339	216	16,1	156	11,7	152	11,4	407	30,4	155	11,6	129	9,6	35	2,6	6	0,4	16	1,2	12	0,9	0	0,0	5	0,4	39	2,9	0	0,0	1	0,1	5	0,4	2	0,1	3	0,2	9	
903	732	139	19,0	74	10,1	73	10,0	234	32,0	96	13,1	53	7,2	11	1,5	3	0,4	6	0,8	10	1,4	0	0,0	1	0,1	23	3,1	1	0,1	0	0,0	3	0,4	3	0,4	2	0,3	5	
Zwischensumme	2071	355	17,1	230	11,1	225	10,9	641	31,0	251	12,1	182	8,8	46	2,2	9	0,4	22	1,1	22	1,1	0	0,0	6	0,3	62	3,0	1	0,0	1	0,0	8	0,4	5	0,2	5	0,2	14	

Endgültiges Ergebnis der Wahl zum Deutschen Bundestag am 26. September 2021

Wahlkreis 14 - Rostock - Landkreis Rostock II

nach Ortsteilen, Gemeinden, Ämtern mit Briefwahlbezirken

Ortsteil, Gemeinde, Amt		Wahlberechtigte				Wähler insgesamt	Wahlbeteiligung (in %)	Gültige Erststimmen insgesamt	davon																				Ungültige Erststimmen insgesamt	
		insgesamt	darunter		Peter Stein (CDU)				Tobias Pontow (AfD)		Dr. Dietmar Bartsch (DIE LINKE)		Katrin Zschau (SPD)		Hagen Reinhold (FDP)		Andreas Tesche (GRÜNE)		Seraphine Antonia Jörn (Tierschutz-partei)		Christine Dubberke (FREIE WÄHLER)		Eric Dunst (MLPD)		Dr. med. Susanne Kreft (dieBasis)		Jan-Peter Rühmann (PIRATEN)			
			ohne Sperrvermerk "W"	mit Sperrvermerk "W"					absolut	in %	absolut	in %	absolut	in %	absolut	in %	absolut	in %	absolut	in %	absolut	in %	absolut	in %	absolut	in %	absolut	in %		absolut
Seebad Warnemünde	Wahllokale	5530	3457	2072	2491	45,0	2450	586	23,9	385	15,7	349	14,2	626	25,6	173	7,1	180	7,3	36	1,5	20	0,8	4	0,2	83	3,4	8	0,3	41
	Briefwahl	0	0	0	1916	X	1897	462	24,4	157	8,3	335	17,7	490	25,8	138	7,3	196	10,3	43	2,3	20	1,1	1	0,1	43	2,3	12	0,6	19
	Insgesamt	5530	3457	2072	4407	79,7	4347	1048	24,1	542	12,5	684	15,7	1116	25,7	311	7,2	376	8,6	79	1,8	40	0,9	5	0,1	126	2,9	20	0,5	60
Seebad Diedrichshagen	Wahllokale	1887	1106	781	871	46,2	858	191	22,3	128	14,9	134	15,6	227	26,5	60	7,0	77	9,0	15	1,7	4	0,5	0	0,0	20	2,3	2	0,2	13
	Briefwahl	0	0	0	730	X	722	177	24,5	57	7,9	136	18,8	145	20,1	67	9,3	100	13,9	6	0,8	7	1,0	0	0,0	26	3,6	1	0,1	8
	Insgesamt	1887	1106	781	1601	84,8	1580	368	23,3	185	11,7	270	17,1	372	23,5	127	8,0	177	11,2	21	1,3	11	0,7	0	0,0	46	2,9	3	0,2	21
Seebad Markgrafenheide Seebad Hohe Düne	Wahllokale	1150	717	433	534	46,4	520	96	18,5	62	11,9	93	17,9	151	29,0	45	8,7	29	5,6	14	2,7	6	1,2	0	0,0	23	4,4	1	0,2	14
	Briefwahl	0	0	0	772	X	765	135	17,6	49	6,4	198	25,9	183	23,9	57	7,5	93	12,2	14	1,8	10	1,3	1	0,1	20	2,6	5	0,7	7
	Insgesamt	1150	717	433	1306	X	1285	231	18,0	111	8,6	291	22,6	334	26,0	102	7,9	122	9,5	28	2,2	16	1,2	1	0,1	43	3,3	6	0,5	21
Lichtenhagen	Wahllokale	10974	7884	3090	4447	40,5	4340	611	14,1	769	17,7	730	16,8	1391	32,1	254	5,9	222	5,1	131	3,0	57	1,3	11	0,3	121	2,8	43	1,0	107
	Briefwahl	0	0	0	2862	X	2828	431	15,2	281	9,9	664	23,5	808	28,6	175	6,2	223	7,9	96	3,4	62	2,2	6	0,2	68	2,4	14	0,5	34
	Insgesamt	10974	7884	3090	7309	66,6	7168	1042	14,5	1050	14,6	1394	19,4	2199	30,7	429	6,0	445	6,2	227	3,2	119	1,7	17	0,2	189	2,6	57	0,8	141
Groß Klein	Wahllokale	10148	7901	2247	4033	39,7	3932	515	13,1	785	20,0	619	15,7	1245	31,7	210	5,3	239	6,1	111	2,8	49	1,2	13	0,3	114	2,9	32	0,8	101
	Briefwahl	0	0	0	2045	X	2013	236	11,7	208	10,3	470	23,3	637	31,6	123	6,1	150	7,5	56	2,8	33	1,6	8	0,4	67	3,3	25	1,2	32
	Insgesamt	10148	7901	2247	6078	59,9	5945	751	12,6	993	16,7	1089	18,3	1882	31,7	333	5,6	389	6,5	167	2,8	82	1,4	21	0,4	181	3,0	57	1,0	133
Lütten Klein	Wahllokale	13423	10284	3138	5497	41,0	5342	677	12,7	905	16,9	1009	18,9	1802	33,7	276	5,2	284	5,3	163	3,1	47	0,9	25	0,5	96	1,8	58	1,1	155
	Briefwahl	0	0	0	2839	X	2803	333	11,9	228	8,1	783	27,9	902	32,2	130	4,6	200	7,1	98	3,5	40	1,4	6	0,2	58	2,1	25	0,9	36
	Insgesamt	13423	10284	3138	8336	62,1	8145	1010	12,4	1133	13,9	1792	22,0	2704	33,2	406	5,0	484	5,9	261	3,2	87	1,1	31	0,4	154	1,9	83	1,0	191
Evershagen	Wahllokale	12882	9586	3295	5306	41,2	5198	731	14,1	850	16,4	879	16,9	1629	31,3	342	6,6	352	6,8	164	3,2	70	1,3	8	0,2	121	2,3	52	1,0	108
	Briefwahl	0	0	0	2990	X	2951	366	12,4	226	7,7	735	24,9	870	29,5	199	6,7	283	9,6	115	3,9	44	1,5	9	0,3	69	2,3	35	1,2	39
	Insgesamt	12882	9586	3295	8296	64,4	8149	1097	13,5	1076	13,2	1614	19,8	2499	30,7	541	6,6	635	7,8	279	3,4	114	1,4	17	0,2	190	2,3	87	1,1	147
Schmarl	Wahllokale	6629	5030	1599	2517	38,0	2458	313	12,7	480	19,5	434	17,7	714	29,0	125	5,1	152	6,2	92	3,7	39	1,6	3	0,1	73	3,0	33	1,3	59
	Briefwahl	0	0	0	1450	X	1437	160	11,1	153	10,6	326	22,7	447	31,1	92	6,4	117	8,1	65	4,5	19	1,3	2	0,1	37	2,6	19	1,3	13
	Insgesamt	6629	5030	1599	3967	59,8	3895	473	12,1	633	16,3	760	19,5	1161	29,8	217	5,6	269	6,9	157	4,0	58	1,5	5	0,1	110	2,8	52	1,3	72
Reutershagen	Wahllokale	14995	10152	4841	6915	46,1	6813	1031	15,1	905	13,3	1199	17,6	2053	30,1	509	7,5	545	8,0	198	2,9	84	1,2	20	0,3	207	3,0	62	0,9	102
	Briefwahl	0	0	0	4436	X	4395	624	14,2	317	7,2	990	22,5	1301	29,6	303	6,9	511	11,6	142	3,2	59	1,3	11	0,3	101	2,3	36	0,8	41
	Insgesamt	14995	10152	4841	11351	75,7	11208	1655	14,8	1222	10,9	2189	19,5	3354	29,9	812	7,2	1056	9,4	340	3,0	143	1,3	31	0,3	308	2,7	98	0,9	143
Hansaviertel	Wahllokale	6904	3993	2910	2983	43,2	2950	466	15,8	278	9,4	585	19,8	720	24,4	191	6,5	449	15,2	101	3,4	26	0,9	9	0,3	100	3,4	25	0,8	33
	Briefwahl	0	0	0	2674	X	2657	351	13,2	102	3,8	589	22,2	700	26,3	187	7,0	540	20,3	76	2,9	25	0,9	4	0,2	64	2,4	19	0,7	17
	Insgesamt	6904	3993	2910	5657	81,9	5607	817	14,6	380	6,8	1174	20,9	1420	25,3	378	6,7	989	17,6	177	3,2	51	0,9	13	0,2	164	2,9	44	0,8	50
Gartenstadt/Stadtweide	Wahllokale	2347	1362	985	1065	45,4	1051	228	21,7	151	14,4	163	15,5	263	25,0	80	7,6	111	10,6	15	1,4	11	1,0	1	0,1	26	2,5	2	0,2	14
	Briefwahl	0	0	0	940	X	936	223	23,8	44	4,7	185	19,8	231	24,7	96	10,3	108	11,5	12	1,3	11	1,2	2	0,2	20	2,1	4	0,4	4
	Insgesamt	2347	1362	985	2005	85,4	1987	451	22,7	195	9,8	348	17,5	494	24,9	176	8,9	219	11,0	27	1,4	22	1,1	3	0,2	46	2,3	6	0,3	18
Kröpeliner-Tor-Vorstadt	Wahllokale	16062	9407	6654	7194	44,8	7121	750	10,5	464	6,5	1784	25,1	1542	21,7	544	7,6	1393	19,6	248	3,5	57	0,8	18	0,3	220	3,1	101	1,4	73
	Briefwahl	0	0	0	6119	X	6074	653	10,8	208	3,4	1489	24,5	1210	19,9	469	7,7	1579	26,0	193	3,2	45	0,7	12	0,2	145	2,4	71	1,2	45
	Insgesamt	16062	9407	6654	13313	82,9	13195	1403	10,6	672	5,1	3273	24,8	2752	20,9	1013	7,7	2972	22,5	441	3,3	102	0,8	30	0,2	365	2,8	172	1,3	118
Südstadt	Wahllokale	12097	8054	4043	5362	44,3	5245	775	14,8	616	11,7	944	18,0	1697	32,4	338	6,4	495	9,4	136	2,6	60	1,1	9	0,2	135	2,6	40	0,8	117
	Briefwahl	0	0	0	3695	X	3651	496	13,6	227	6,2	858	23,5	1034	28,3	248	6,8	465	12,7	97	2,7	61	1,7	12	0,3	113	3,1	40	1,1	44
	Insgesamt	12097	8054	4043	9057	74,9	8896	1271	14,3	843	9,5	1802	20,3	2731	30,7	586	6,6	960	10,8	233	2,6	121	1,4	21	0,2	248	2,8	80	0,9	161
Biestow	Wahllokale	2251	1358	893	1158	51,4	1143	233	20,4	89	7,8	177	15,5	392	34,3	84	7,3	100	8,7	17	1,5	13	1,1	2	0,2	34	3,0	2	0,2	15
	Briefwahl	0	0	0	896	X	888	191	21,5	42	4,7	182	20,5	225	25,3	69	7,8	119	13,4	14	1,6	6	0,7	4	0,5	34	3,8	2	0,2	8
	Insgesamt	2251</																												

Endgültiges Ergebnis der Wahl zum Deutschen Bundestag am 26. September 2021

Wahlkreis 14 Rostock - Landkreis Rostock II

nach Ortsteilen, Gemeinden, Ämtern mit Briefwahlbezirken

Ortsteil, Gemeinde, Amt	Gültige Zweitstimmen insgesamt	davon																																Ungültige Zweitstimmen insgesamt					
		CDU		AfD		DIE LINKE		SPD		FDP		GRÜNE		Tierschutzpartei		NPD		Die PARTEI		FREIE WÄHLER		MLPD		ÖDP		dieBasis		DKP		Die Humanisten		PIRATEN			Team Todenhöfer		Volt		
		absolut	in %	absolut	in %	absolut	in %	absolut	in %	absolut	in %	absolut	in %	absolut	in %	absolut	in %	absolut	in %	absolut	in %	absolut	in %	absolut	in %	absolut	in %	absolut	in %	absolut	in %	absolut	in %		absolut	in %			
Seebad Warnemünde	Wahllokale	2453	520	21,2	391	15,9	239	9,7	697	28,4	221	9,0	215	8,8	37	1,5	17	0,7	15	0,6	14	0,6	3	0,1	1	0,0	71	2,9	2	0,1	1	0,0	5	0,2	1	0,0	3	0,1	38
	Briefwahl	1899	385	20,3	154	8,1	234	12,3	574	30,2	194	10,2	237	12,5	37	1,9	6	0,3	12	0,6	18	0,9	1	0,0	30	1,6	1	0,1	5	0,3	6	0,3	4	0,2	1	0,1	17		
	Insgesamt	4352	905	20,8	545	12,5	473	10,9	1271	29,2	415	9,5	452	10,4	74	1,7	23	0,5	27	0,6	32	0,7	4	0,1	1	0,0	101	2,3	3	0,1	6	0,1	11	0,3	5	0,1	4	0,1	55
Seebad Diedrichshagen	Wahllokale	859	173	20,1	134	15,6	83	9,7	244	28,4	94	10,9	93	10,8	12	1,4	1	0,1	5	0,6	4	0,5	0	0,0	0	0,0	11	1,3	0	0,0	0	0,0	1	0,1	2	0,2	2	0,2	12
	Briefwahl	728	145	19,9	68	9,3	72	9,9	203	27,9	93	12,8	112	15,4	6	0,8	0	0,0	1	0,1	4	0,5	0	0,0	1	0,1	14	1,9	3	0,4	1	0,1	1	0,1	2	0,3	2	0,3	2
	Insgesamt	1587	318	20,0	202	12,7	155	9,8	447	28,2	187	11,8	205	12,9	18	1,1	1	0,1	6	0,4	8	0,5	0	0,0	1	0,1	25	1,6	3	0,2	1	0,1	2	0,1	4	0,3	4	0,3	14
Seebad Markgrafenheide Seebad Hohe Düne	Wahllokale	521	73	14,0	69	13,2	60	11,5	171	32,8	58	11,1	41	7,9	15	2,9	2	0,4	6	1,2	5	1,0	0	0,0	1	0,2	12	2,3	0	0,0	2	0,4	1	0,2	4	0,8	1	0,2	13
	Briefwahl	767	100	13,0	53	6,9	124	16,2	197	25,7	85	11,1	148	19,3	14	1,8	1	0,1	15	2,0	7	0,9	0	0,0	1	0,1	19	2,5	0	0,0	0	0,0	2	0,3	1	0,1	0	0,0	5
	Insgesamt	1288	173	13,4	122	9,5	184	14,3	368	28,6	143	11,1	189	14,7	29	2,3	3	0,2	21	1,6	12	0,9	0	0,0	2	0,2	31	2,4	0	0,0	2	0,2	3	0,2	5	0,4	1	0,1	18
Lichtenhagen	Wahllokale	4342	561	12,9	768	17,7	601	13,8	1423	32,8	278	6,4	290	6,7	113	2,6	47	1,1	54	1,2	48	1,1	9	0,2	3	0,1	94	2,2	3	0,1	6	0,1	29	0,7	5	0,1	10	0,2	105
	Briefwahl	2833	380	13,4	283	10,0	457	16,1	975	34,4	215	7,6	277	9,8	75	2,6	12	0,4	27	1,0	46	1,6	3	0,1	3	0,1	45	1,6	0	0,0	6	0,2	14	0,5	8	0,3	7	0,2	29
	Insgesamt	7175	941	13,1	1051	14,6	1058	14,7	2398	33,4	493	6,9	567	7,9	188	2,6	59	0,8	81	1,1	94	1,3	12	0,2	6	0,1	139	1,9	3	0,0	12	0,2	43	0,6	13	0,2	17	0,2	134
Groß Klein	Wahllokale	3930	468	11,9	750	19,1	517	13,2	1288	32,8	237	6,0	279	7,1	108	2,7	33	0,8	46	1,2	49	1,2	7	0,2	2	0,1	85	2,2	2	0,1	3	0,1	29	0,7	16	0,4	11	0,3	103
	Briefwahl	2012	215	10,7	219	10,9	340	16,9	707	35,1	153	7,6	185	9,2	52	2,6	5	0,2	21	1,0	36	1,8	2	0,1	1	0,0	40	2,0	3	0,1	7	0,3	14	0,7	7	0,3	5	0,2	33
	Insgesamt	5942	683	11,5	969	16,3	857	14,4	1995	33,6	390	6,6	464	7,8	160	2,7	38	0,6	67	1,1	85	1,4	9	0,2	3	0,1	125	2,1	5	0,1	10	0,2	43	0,7	23	0,4	16	0,3	136
Lütten Klein	Wahllokale	5310	571	10,8	892	16,8	805	15,2	1888	35,6	324	6,1	344	6,5	165	3,1	37	0,7	64	1,2	47	0,9	12	0,2	11	0,2	76	1,4	2	0,0	8	0,2	43	0,8	9	0,2	12	0,2	187
	Briefwahl	2810	287	10,2	238	8,5	579	20,6	1041	37,0	144	5,1	277	9,9	76	2,7	14	0,5	30	1,1	35	1,2	4	0,1	7	0,2	40	1,4	1	0,0	6	0,2	20	0,7	3	0,1	8	0,3	29
	Insgesamt	8120	858	10,6	1130	13,9	1384	17,0	2929	36,1	468	5,8	621	7,6	241	3,0	51	0,6	94	1,2	82	1,0	16	0,2	18	0,2	116	1,4	3	0,0	14	0,2	63	0,8	12	0,1	20	0,2	216
Evershagen	Wahllokale	5187	616	11,9	835	16,1	683	13,2	1700	32,8	403	7,8	448	8,6	152	2,9	34	0,7	70	1,3	50	1,0	2	0,0	9	0,2	99	1,9	5	0,1	6	0,1	36	0,7	19	0,4	20	0,4	119
	Briefwahl	2955	323	10,9	247	8,4	521	17,6	1003	33,9	230	7,8	326	11,0	98	3,3	1	0,0	49	1,7	28	0,9	7	0,2	8	0,3	48	1,6	13	0,4	3	0,1	27	0,9	7	0,2	16	0,5	35
	Insgesamt	8142	939	11,5	1082	13,3	1204	14,8	2703	33,2	633	7,8	774	9,5	250	3,1	35	0,4	119	1,5	78	1,0	9	0,1	17	0,2	147	1,8	18	0,2	9	0,1	63	0,8	26	0,3	36	0,4	154
Schmarl	Wahllokale	2454	264	10,8	474	19,3	370	15,1	736	30,0	157	6,4	167	6,8	32	1,3	38	1,5	1	0,0	9	0,4	58	2,4	4	0,2	9	0,4	26	1,1	8	0,3	4	0,3	4	0,2	63		
	Briefwahl	1442	144	10,0	157	10,9	247	17,1	487	33,8	105	7,3	136	9,4	62	4,3	8	0,6	20	1,4	20	1,4	1	0,1	5	0,3	24	1,7	1	0,1	4	0,3	13	0,9	3	0,2	5	0,3	8
	Insgesamt	3896	408	10,5	631	16,2	617	15,8	1223	31,4	262	6,7	303	7,8	140	3,6	27	0,7	52	1,3	58	1,5	2	0,1	14	0,4	82	2,1	5	0,1	13	0,3	39	1,0	11	0,3	9	0,2	71
Reutershagen	Wahllokale	6784	890	13,1	942	13,9	932	13,7	2089	30,8	576	8,5	697	10,3	181	2,7	34	0,5	110	1,6	65	1,0	7	0,1	12	0,2	157	2,3	5	0,1	15	0,2	33	0,5	16	0,2	23	0,3	131
	Briefwahl	4400	519	11,8	334	7,6	664	15,1	1461	33,2	338	7,7	668	15,2	111	2,5	8	0,2	64	1,5	60	1,4	5	0,1	13	0,3	83	1,9	4	0,1	9	0,2	16	0,4	13	0,3	30	0,7	36
	Insgesamt	11184	1409	12,6	1276	11,4	1596	14,3	3550	31,7	914	8,2	1365	12,2	292	2,6	42	0,4	174	1,6	125	1,1	12	0,1	25	0,2	240	2,1	9	0,1	24	0,2	49	0,4	29	0,3	53	0,5	167
Hansaviertel	Wahllokale	2941	393	13,4	295	10,0	418	14,2	727	24,7	249	8,5	582	19,8	76	2,6	4	0,1	50	1,7	25	0,9	3	0,1	4	0,1	78	2,7	0	0,0	2	0,1	18	0,6	6	0,2	11	0,4	42
	Briefwahl	2660	297	11,2	114	4,3	397	14,9	764	28,7	219	8,2	661	24,8	58	2,2	1	0,0	43	1,6	17	0,6	1	0,0	6	0,2	44	1,7	1	0,0	10	0,4	7	0,3	7	0,3	13	0,5	14
	Insgesamt	5601	690	12,3	409	7,3	815	14,6	1491	26,6	468	8,4	1243	22,2	134	2,4	5	0,1	93	1,7	42	0,7	4	0,1	10	0,2	122	2,2	1	0,0	12	0,2	25	0,4	13	0,2	24	0,4	56
Gartenstadt/Stadtweide	Wahllokale	1049	181	17,3	171	16,3	110	10,5	286	27,3	107	10,2	138	13,2	14	1,3	2	0,2	5	0,5	10	1,0	0	0,0	1	0,1	20	1,9	1	0,1	1	0,1	0	0,0	1	0,1	1	0,1	16
	Briefwahl	937	172	18,4	52	5,5	113	12,1	297	31,7	126	13,4	126	13,4	10	1,1	1	0,1	11	1,2	7	0,7	0	0,0	1	0,1	12	1,3	0	0,0	3	0,3	2	0,2	0	0,0	4	0,4	3
	Insgesamt	1986	353	17,8	223	11,2	223	11,2	583	29,4	233	11,7	264	13,3	24	1,2	3	0,2	16	0,8	17	0,9	0	0,0	2	0,1	32	1,6	1	0,1	4	0,2	2	0,1	1	0,1	5	0,3	19
Kröpelin-Tor-Vorstadt	Wahllokale	7128	610																																				

Endgültiges Ergebnis der Wahl zum Deutschen Bundestag am 26. September 2021

Wahlkreis 14 - Rostock - Landkreis Rostock II

nach Ortsteilen, Gemeinden, Ämtern mit Briefwahlbezirken

Ortsteil, Gemeinde, Amt		Wahlberechtigte				Wähler insgesamt	Wahlbeteiligung (in %)	Gültige Erststimmen insgesamt	davon																								Ungültige Erststimmen insgesamt
		insgesamt	darunter		Peter Stein (CDU)				Tobias Pontow (AfD)		Dr. Dietmar Bartsch (DIE LINKE)		Katrin Zschau (SPD)		Hagen Reinhold (FDP)		Andreas Tesche (GRÜNE)		Seraphine Antonia Jörn (Tierschutz-partei)		Christine Dubberke (FREIE WÄHLER)		Eric Dunst (MLPD)		Dr. med. Susanne Krefit (dieBasis)		Jan-Peter Rühmann (PIRATEN)						
			ohne Sperrvermerk "W"	mit Sperrvermerk "W"					absolut	in %	absolut	in %	absolut	in %	absolut	in %	absolut	in %	absolut	in %	absolut	in %	absolut	in %	absolut	in %	absolut	in %	absolut	in %			
Hinrichshagen, Wiethagen, Torfbrücke, Hinrichsdorf, Krummendorf, Nienhagen, Peez, Stuthof, Jürgeshof	Wahllokale	1266	764	502	567	44,8	558	106	19,0	119	21,3	70	12,5	159	28,5	41	7,3	21	3,8	8	1,4	7	1,3	0	0,0	24	4,3	3	0,5	9			
	Briefwahl	0	0	0	466	X	458	71	15,5	41	9,0	102	22,3	134	29,3	28	6,1	29	6,3	17	3,7	14	3,1	4	0,9	16	3,5	2	0,4	8			
	Insgesamt	1266	764	502	1033	81,6	1016	177	17,4	160	15,7	172	16,9	293	28,8	69	6,8	50	4,9	25	2,5	21	2,1	4	0,4	40	3,9	5	0,5	17			
Dummerstorf	Wahllokale	5877	4436	1441	3187	54,2	3112	674	21,7	644	20,7	392	12,6	737	23,7	239	7,7	181	5,8	67	2,2	59	1,9	9	0,3	86	2,8	24	0,8	75			
	Briefwahl	0	0	0	1385	X	1377	296	21,5	189	13,7	195	14,2	369	26,8	120	8,7	104	7,6	25	1,8	33	2,4	1	0,1	38	2,8	7	0,5	8			
	Insgesamt	5877	4436	1441	4572	77,8	4489	970	21,6	833	18,6	587	13,1	1106	24,6	359	8,0	285	6,3	92	2,0	92	2,0	10	0,2	124	2,8	31	0,7	83			
Graag-Müritz	Wahllokale	3578	2512	1066	1712	47,8	1684	365	21,7	259	15,4	274	16,3	503	29,9	110	6,5	75	4,5	37	2,2	16	1,0	2	0,1	34	2,0	9	0,5	28			
	Briefwahl	0	0	0	975	X	962	211	21,9	72	7,5	217	22,6	281	29,2	55	5,7	68	7,1	21	2,2	5	0,5	0	0,0	28	2,9	4	0,4	13			
	Insgesamt	3578	2512	1066	2687	75,1	2646	576	21,8	331	12,5	491	18,6	784	29,6	165	6,2	143	5,4	58	2,2	21	0,8	2	0,1	62	2,3	13	0,5	41			
Sanitz	Wahllokale	5174	3847	1327	2766	53,5	2717	597	22,0	525	19,3	306	11,3	735	27,1	229	8,4	108	4,0	63	2,3	46	1,7	5	0,2	85	3,1	18	0,7	49			
	Briefwahl	0	0	0	1194	X	1188	267	22,5	124	10,4	206	17,3	305	25,7	102	8,6	98	8,2	23	1,9	20	1,7	3	0,3	34	2,9	6	0,5	6			
	Insgesamt	5174	3847	1327	3960	76,5	3905	864	22,1	649	16,6	512	13,1	1040	26,6	331	8,5	206	5,3	86	2,2	66	1,7	8	0,2	119	3,0	24	0,6	55			
Amt Carbak	Wahllokale	6510	4375	2135	3380	51,9	3338	772	23,1	585	17,5	438	13,1	824	24,7	312	9,3	160	4,8	73	2,2	41	1,2	2	0,1	121	3,6	10	0,3	42			
	Briefwahl	0	0	0	2005	X	1997	449	22,5	192	9,6	349	17,5	488	24,4	176	8,8	146	7,3	49	2,5	45	2,3	6	0,3	82	4,1	15	0,8	8			
	Insgesamt	6510	4375	2135	5385	82,7	5335	1221	22,9	777	14,6	787	14,8	1312	24,6	488	9,1	306	5,7	122	2,3	86	1,6	8	0,1	203	3,8	25	0,5	50			
Amt Rostocker Heide	Wahllokale	7842	5626	2216	3932	50,1	3877	974	25,1	645	16,6	495	12,8	916	23,6	348	9,0	221	5,7	80	2,1	46	1,2	5	0,1	121	3,1	26	0,7	55			
	Briefwahl	0	0	0	2085	X	2065	527	25,5	213	10,3	313	15,2	507	24,6	183	8,9	145	7,0	50	2,4	28	1,4	2	0,1	80	3,9	17	0,8	20			
	Insgesamt	7842	5626	2216	6017	76,7	5942	1501	25,3	858	14,4	808	13,6	1423	23,9	531	8,9	366	6,2	130	2,2	74	1,2	7	0,1	201	3,4	43	0,7	75			
Amt Schwaan	Wahllokale	6540	5076	1464	3456	52,8	3378	621	18,4	733	21,7	377	11,2	985	29,2	236	7,0	154	4,6	83	2,5	53	1,6	5	0,1	111	3,3	20	0,6	78			
	Briefwahl	0	0	0	1398	X	1387	274	19,8	188	13,6	216	15,6	390	28,1	95	6,8	97	7,0	47	3,4	26	1,9	5	0,4	44	3,2	5	0,4	11			
	Insgesamt	6540	5076	1464	4854	74,2	4765	895	18,8	921	19,3	593	12,4	1375	28,9	331	6,9	251	5,3	130	2,7	79	1,7	10	0,2	155	3,3	25	0,5	89			
Amt Tessin	Wahllokale	5574	4259	1315	2777	49,8	2722	659	24,2	669	24,6	265	9,7	671	24,7	199	7,3	99	3,6	42	1,5	33	1,2	4	0,1	61	2,2	20	0,7	55			
	Briefwahl	0	0	0	1248	X	1236	325	26,3	166	13,4	155	12,5	321	26,0	91	7,4	68	5,5	29	2,3	27	2,2	0	0,0	43	3,5	11	0,9	12			
	Insgesamt	5574	4259	1315	4025	72,2	3958	984	24,9	835	21,1	420	10,6	992	25,1	290	7,3	167	4,2	71	1,8	60	1,5	4	0,1	104	2,6	31	0,8	67			
Amt Warnow-West	Wahllokale	14073	8598	5475	6678	47,5	6620	1495	22,6	1025	15,5	841	12,7	1707	25,8	610	9,2	505	7,6	140	2,1	91	1,4	7	0,1	186	2,8	13	0,2	58			
	Briefwahl	0	0	0	5163	X	5132	1242	24,2	446	8,7	906	17,7	1255	24,5	456	8,9	442	8,6	94	1,8	105	2,0	6	0,1	157	3,1	23	0,4	31			
	Insgesamt	14073	8598	5475	11841	84,1	11752	2737	23,3	1471	12,5	1747	14,9	2962	25,2	1066	9,1	947	8,1	234	2,0	196	1,7	13	0,1	343	2,9	36	0,3	89			
Hanse- und Universitätsstadt Rostock	Wahllokale	167537	113299	54230	71674	42,8	70403	10488	14,9	9858	14,0	12550	17,8	19868	28,2	4967	7,1	6943	9,9	2069	2,9	785	1,1	176	0,2	2073	2,9	626	0,9	1271			
	Briefwahl	0	0	0	50314	X	49815	7436	14,9	3349	6,7	11220	22,5	13070	26,2	3714	7,5	6942	13,9	1484	3,0	672	1,3	118	0,2	1360	2,7	450	0,9	499			
	Insgesamt	167537	113299	54230	121988	72,8	120218	17924	14,9	13207	11,0	23770	19,8	32938	27,4	8681	7,2	13885	11,5	3553	3,0	1457	1,2	294	0,2	3433	2,9	1076	0,9	1770			
Gemeinden Landkreis Rostock	Wahllokale	55168	38729	16439	27888	50,6	27448	6157	22,4	5085	18,5	3388	12,3	7078	25,8	2283	8,3	1503	5,5	585	2,1	385	1,4	39	0,1	805	2,9	140	0,5	440			
	Briefwahl	0	0	0	15453	X	15344	3591	23,4	1590	10,4	2557	16,7	3916	25,5	1278	8,3	1168	7,6	338	2,2	289	1,9	23	0,1	506	3,3	88	0,6	109			
	Insgesamt	55168	38729	16439	43341	78,6	42792	9748	22,8	6675	15,6	5945	13,9	10994	25,7	3561	8,3	2671	6,2	923	2,2	674	1,6	62	0,1	1311	3,1	228	0,5	549			
WK 14 insgesamt	Wahllokale	222705	152028	70669	99562	44,7	97851	16645	17,0	14943	15,3	15938	16,3	26946	27,5	7250	7,4	8446	8,6	2654	2,7	1170	1,2	215	0,2	2878	2,9	766	0,8	1711			
	Briefwahl	0	0	0	65767	X	65159	11027	16,9	4939	7,6	13777	21,1	16986	26,1	4992	7,7	8110	12,4	1822	2,8	961	1,5	141	0,2	1866	2,9	538	0,8	608			
	Insgesamt	222705	152028	70669	165329	74,2	163010	27672	17,0	19882	12,2	29715	18,2	43932	27,0	12242	7,5	16556	10,2	4476	2,7	2131	1,3	356	0,2	4744	2,9	1304	0,8	2319			

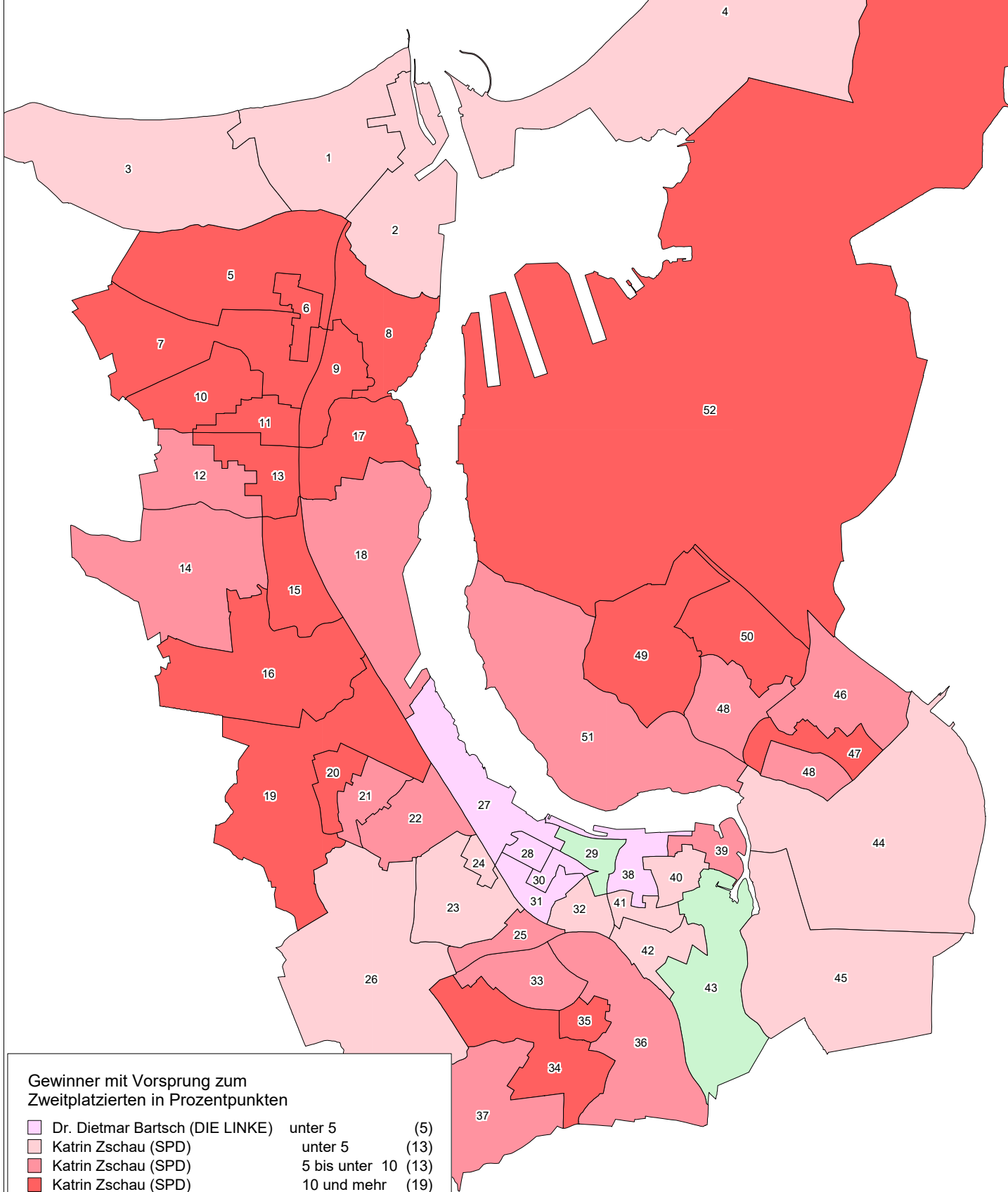
Endgültiges Ergebnis der Wahl zum Deutschen Bundestag am 26. September 2021

Wahlkreis 14 Rostock - Landkreis Rostock II

nach Ortsteilen, Gemeinden, Ämtern mit Briefwahlbezirken

Ortsteil, Gemeinde, Amt		Gültige Zweitstimmen insgesamt	davon																																Ungültige Zweitstimmen insgesamt				
			CDU		AfD		DIE LINKE		SPD		FDP		GRÜNE		Tierschutzpartei		NPD		Die PARTEI		FREIE WÄHLER		MLPD		ÖDP		dieBasis		DKP		Die Humanisten		PIRATEN			Team Todenhöfer		Volt	
			absolut	in %	absolut	in %	absolut	in %	absolut	in %	absolut	in %	absolut	in %	absolut	in %	absolut	in %	absolut	in %	absolut	in %	absolut	in %	absolut	in %	absolut	in %	absolut	in %	absolut	in %	absolut	in %		absolut	in %	absolut	in %
Hinrichshagen, Wiethagen, Torfbrücke, Hinrichsdorf, Krummendorf, Nienhagen, Peez, Stuthof, Jürgeshof	Wahllokale	558	89	15,9	123	22,0	62	11,1	167	29,9	49	8,8	22	3,9	7	1,3	4	0,7	7	1,3	7	1,3	0	0,0	0	0,0	17	3,0	0	0,0	0	0,0	4	0,7	0	0,0	0	0,0	9
	Briefwahl	458	64	14,0	50	10,9	67	14,6	163	35,6	39	8,5	31	6,8	12	2,6	0	0,0	2	0,4	12	2,6	0	0,0	2	0,4	7	1,5	1	0,2	1	0,2	2	0,4	5	1,1	0	0,0	8
	Insgesamt	1016	153	15,1	173	17,0	129	12,7	330	32,5	88	8,7	53	5,2	19	1,9	4	0,4	9	0,9	19	1,9	0	0,0	2	0,2	24	2,4	1	0,1	1	0,1	6	0,6	5	0,5	0	0,0	17
Dummerstorf	Wahllokale	3108	564	18,1	648	20,8	293	9,4	778	25,0	299	9,6	243	7,8	66	2,1	28	0,9	22	0,7	60	1,9	3	0,1	8	0,3	69	2,2	3	0,1	4	0,1	13	0,4	5	0,2	2	0,1	79
	Briefwahl	1377	242	17,6	195	14,2	152	11,0	393	28,5	166	12,1	121	8,8	30	2,2	3	0,2	10	0,7	20	1,5	1	0,1	2	0,1	30	2,2	0	0,0	2	0,1	3	0,2	4	0,3	3	0,2	8
	Insgesamt	4485	806	18,0	843	18,8	445	9,9	1171	26,1	465	10,4	364	8,1	96	2,1	31	0,7	32	0,7	80	1,8	4	0,1	10	0,2	99	2,2	3	0,1	6	0,1	16	0,4	9	0,2	5	0,1	87
Graag-Müritz	Wahllokale	1682	314	18,7	259	15,4	221	13,1	547	32,5	140	8,3	99	5,9	37	2,2	3	0,2	5	0,3	13	0,8	1	0,1	0	0,0	27	1,6	1	0,1	1	0,1	5	0,3	7	0,4	2	0,1	30
	Briefwahl	966	189	19,6	79	8,2	144	14,9	343	35,5	65	6,7	84	8,7	21	2,2	0	0,0	2	0,2	4	0,4	1	0,1	0	0,0	22	2,3	1	0,1	0	0,0	3	0,3	5	0,5	3	0,3	9
	Insgesamt	2648	503	19,0	338	12,8	365	13,8	890	33,6	205	7,7	183	6,9	58	2,2	3	0,1	7	0,3	17	0,6	2	0,1	0	0,0	49	1,9	2	0,1	1	0,0	8	0,3	12	0,5	5	0,2	39
Sanitz	Wahllokale	2710	478	17,6	542	20,0	247	9,1	780	28,8	264	9,7	148	5,5	69	2,5	16	0,6	16	0,6	44	1,6	2	0,1	2	0,1	66	2,4	3	0,1	2	0,1	18	0,7	7	0,3	6	0,2	56
	Briefwahl	1187	225	19,0	126	10,6	145	12,2	366	30,8	113	9,5	125	10,5	18	1,5	9	0,8	13	1,1	16	1,3	2	0,2	2	0,2	18	1,5	0	0,0	0	0,0	4	0,3	5	0,4	0	0,0	7
	Insgesamt	3897	703	18,0	668	17,1	392	10,1	1146	29,4	377	9,7	273	7,0	87	2,2	25	0,6	29	0,7	60	1,5	4	0,1	4	0,1	84	2,2	3	0,1	2	0,1	22	0,6	12	0,3	6	0,2	63
Amt Carbak	Wahllokale	3337	637	19,1	612	18,3	361	10,8	872	26,1	383	11,5	200	6,0	64	1,9	19	0,6	22	0,7	35	1,0	3	0,1	2	0,1	93	2,8	4	0,1	5	0,1	15	0,4	7	0,2	3	0,1	43
	Briefwahl	1998	378	18,9	220	11,0	253	12,7	576	28,8	199	10,0	170	8,5	54	2,7	5	0,3	15	0,8	38	1,9	5	0,3	4	0,2	53	2,7	4	0,2	4	0,2	7	0,4	10	0,5	3	0,2	7
	Insgesamt	5335	1015	19,0	832	15,6	614	11,5	1448	27,1	582	10,9	370	6,9	118	2,2	24	0,4	37	0,7	73	1,4	8	0,1	6	0,1	146	2,7	8	0,1	9	0,2	22	0,4	17	0,3	6	0,1	50
Amt Rostocker Heide	Wahllokale	3870	771	19,9	703	18,2	383	9,9	1015	26,2	404	10,4	265	6,8	93	2,4	17	0,4	30	0,8	44	1,1	3	0,1	4	0,1	88	2,3	9	0,2	3	0,1	26	0,7	5	0,1	7	0,2	62
	Briefwahl	2071	355	17,1	230	11,1	225	10,9	641	31,0	251	12,1	182	8,8	46	2,2	9	0,4	22	1,1	22	1,1	0	0,0	6	0,3	62	3,0	1	0,0	1	0,0	8	0,4	5	0,2	5	0,2	14
	Insgesamt	5941	1126	19,0	933	15,7	608	10,2	1656	27,9	655	11,0	447	7,5	139	2,3	26	0,4	52	0,9	66	1,1	3	0,1	10	0,2	150	2,5	10	0,2	4	0,1	34	0,6	10	0,2	12	0,2	76
Amt Schwaan	Wahllokale	3380	501	14,8	772	22,8	338	10,0	978	28,9	272	8,0	206	6,1	87	2,6	19	0,6	23	0,7	59	1,7	3	0,1	2	0,1	93	2,8	2	0,1	4	0,1	11	0,3	3	0,1	7	0,2	76
	Briefwahl	1392	235	16,9	192	13,8	181	13,0	429	30,8	112	8,0	111	8,0	34	2,4	4	0,3	13	0,9	23	1,7	1	0,1	1	0,1	38	2,7	0	0,0	1	0,1	4	0,3	8	0,6	5	0,4	6
	Insgesamt	4772	736	15,4	964	20,2	519	10,9	1407	29,5	384	8,0	317	6,6	121	2,5	23	0,5	36	0,8	82	1,7	4	0,1	3	0,1	131	2,7	2	0,0	5	0,1	15	0,3	11	0,2	12	0,3	82
Amt Tessin	Wahllokale	2721	562	20,7	668	24,5	239	8,8	666	24,5	214	7,9	128	4,7	58	2,1	49	1,8	13	0,5	36	1,3	1	0,0	2	0,1	58	2,1	3	0,1	4	0,1	13	0,5	3	0,1	4	0,1	56
	Briefwahl	1236	282	22,8	181	14,6	104	8,4	379	30,7	99	8,0	78	6,3	30	2,4	4	0,3	9	0,7	28	2,3	0	0,0	3	0,2	28	2,3	2	0,2	3	0,2	4	0,3	1	0,1	1	0,1	12
	Insgesamt	3957	844	21,3	849	21,5	343	8,7	1045	26,4	313	7,9	206	5,2	88	2,2	53	1,3	22	0,6	64	1,6	1	0,0	5	0,1	86	2,2	5	0,1	7	0,2	17	0,4	4	0,1	5	0,1	68
Amt Warnow-West	Wahllokale	6607	1276	19,3	1065	16,1	614	9,3	1812	27,4	778	11,8	635	9,6	133	2,0	28	0,4	25	0,4	63	1,0	3	0,0	3	0,0	129	2,0	3	0,0	8	0,1	10	0,2	9	0,1	13	0,2	71
	Briefwahl	5138	1025	19,9	505	9,8	579	11,3	1489	29,0	566	11,0	570	11,1	90	1,8	11	0,2	39	0,8	70	1,4	1	0,0	10	0,2	121	2,4	5	0,1	6	0,1	20	0,4	15	0,3	16	0,3	25
	Insgesamt	11745	2301	19,6	1570	13,4	1193	10,2	3301	28,1	1344	11,4	1205	10,3	223	1,9	39	0,3	64	0,5	133	1,1	4	0,0	13	0,1	250	2,1	8	0,1	14	0,1	30	0,3	24	0,2	29	0,2	96
Hanse- und Universitätsstadt Rostock	Wahllokale	70302	8850	12,6	10079	14,3	9446	13,4	20492	29,1	5996	8,5	8785	12,5	1827	2,6	375	0,5	1045	1,5	703	1,0	69	0,1	108	0,2	1569	2,2	54	0,1	131	0,2	402	0,6	172	0,2	199	0,3	1372
	Briefwahl	49895	6219	12,5	3582	7,2	7566	15,2	14724	29,5	4531	9,1	8791	17,6	1178	2,4	97	0,2	712	1,4	593	1,2	53	0,1	115	0,2	924	1,9	52	0,1	111	0,2	288	0,6	137	0,3	222	0,4	419
	Insgesamt	120197	15069	12,5	13661	11,4	17012	14,2	35216	29,3	10527	8,8	17576	14,6	3005	2,5	472	0,4	1757	1,5	1296	1,1	122	0,1	223	0,2	2493	2,1	106	0,1	242	0,2	690	0,6	309	0,3	421	0,4	1791
Gemeinden Landkreis Rostock	Wahllokale	27415	5103	18,6	5269	19,2	2696	9,8	7448	27,2	2754	10,0	1924	7,0	607	2,2	179	0,7	156	0,6	354	1,3	19	0,1	23	0,1	623	2,3	28	0,1	31	0,1	111	0,4	46	0,2	44	0,2	473
	Briefwahl	15365	2931	19,1	1728	11,2	1783	11,6	4616	30,0	1571	10,2	1441	9,4	323	2,1	45	0,3	123	0,8	221	1,4	11	0,1	28	0,2	372	2,4	13	0,1	17	0,1	53	0,3	53	0,3	36	0,2	88
	Insgesamt	42780	8034	18,8	6997	16,4	4479	10,5	12064	28,2	4325	10,1	3365	7,9	930	2,2	224	0,5	279	0,7	575	1,3	30	0,1	51	0,1	995	2,3	41	0,1	48	0,1	164	0,4	99	0,2	80	0,2	561
WK 14 insgesamt	Wahllokale	97717	13953	14,3	15348	15,7	12142	12,4	27940	28,6	8750	9,0	10709	11,0	2434	2,5	554	0,6	1201	1,2	1057	1,1	88	0,1	131	0,1	2192	2,2	82	0,1	162	0,2	513	0,5	218	0,2	243	0,2	1845
	Briefwahl	65260	9150	14,0	5310	8,1	9349	14,3	19340	29,6	6102	9,4	10232	15,7	1501	2,3	142	0,2	835	1,3	814	1,2	64	0,1	143	0,2	1296	2,0	65	0,1	128	0,2	341	0,5	190	0,3	258	0,4	507
	Insgesamt	162977	23103	14,2	20658	12,7	21491	13,2	47280	29,0	14852	9,1	20941	12,8	3935	2,4	696	0,4	2036	1,2	1871	1,1	152	0,1	274	0,2	3488	2,1	147	0,1	290	0,2	854	0,5	408	0,3	501	0,3	2352

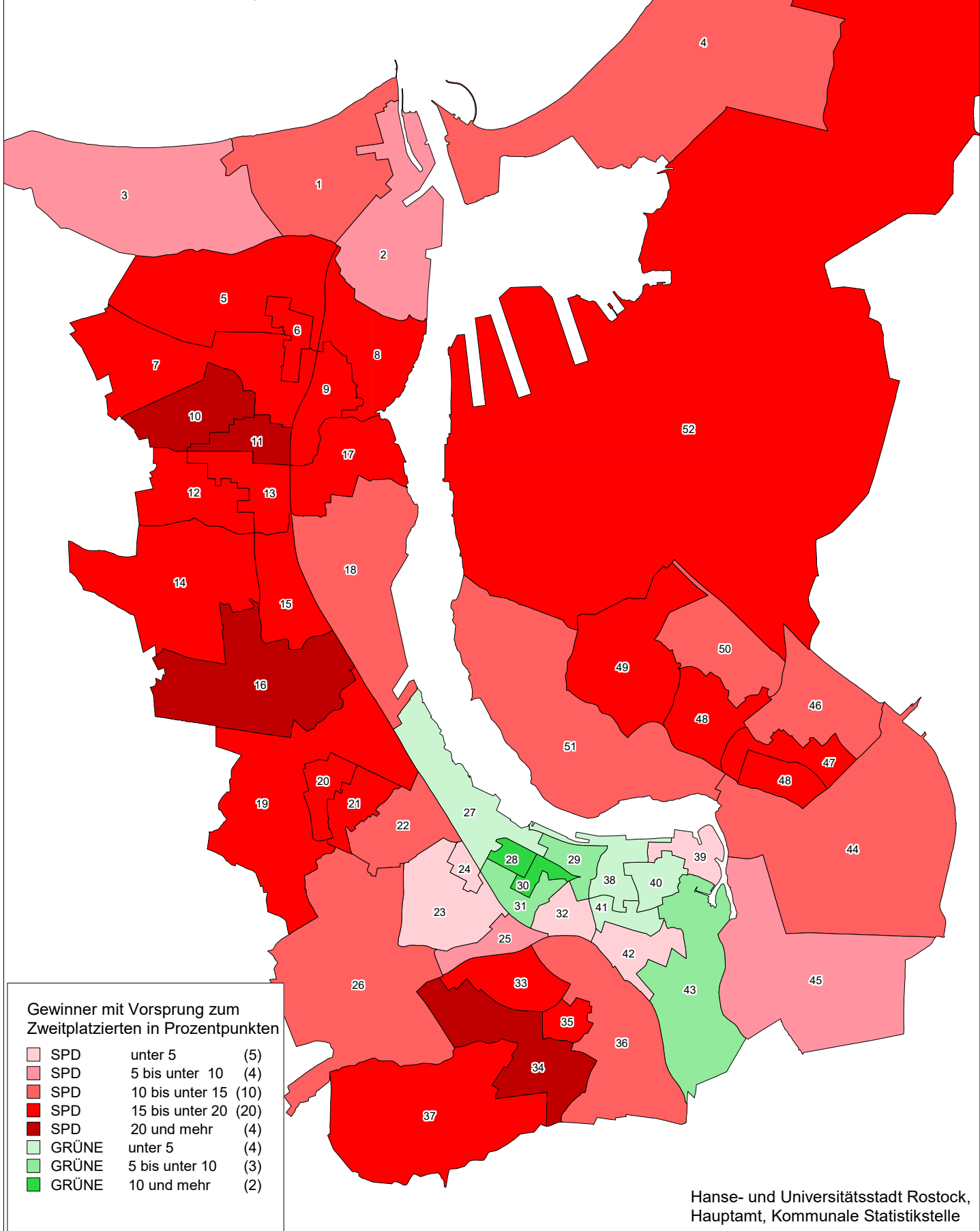
Gewinner bei den Erststimmen in der Hanse- und Universitätsstadt Rostock bei der Bundestagswahl am 26. September 2021



Gewinner mit Vorsprung zum Zweitplatzierten in Prozentpunkten

Dr. Dietmar Bartsch (DIE LINKE)	unter 5	(5)
Katrin Zschau (SPD)	unter 5	(13)
Katrin Zschau (SPD)	5 bis unter 10	(13)
Katrin Zschau (SPD)	10 und mehr	(19)
Andreas Tesche (GRÜNE)	unter 5	(2)

Gewinner bei den Zweitstimmen in der Hanse- und Universitätsstadt Rostock bei der Bundestagswahl am 26. September 2021



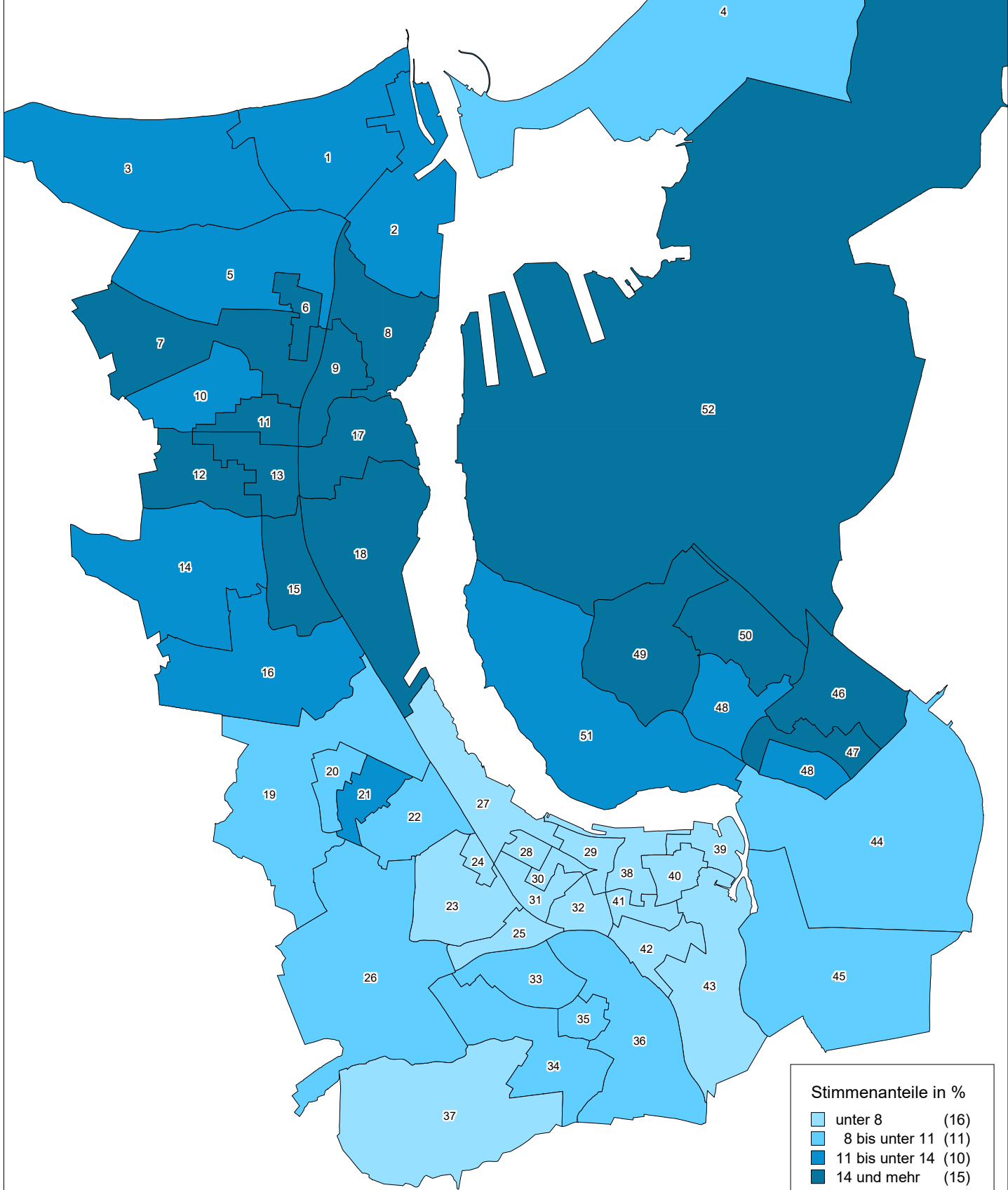
**Erststimmenanteile von Peter Stein (CDU)
in der Hanse- und Universitätsstadt Rostock
bei der Bundestagswahl am 26. September 2021**



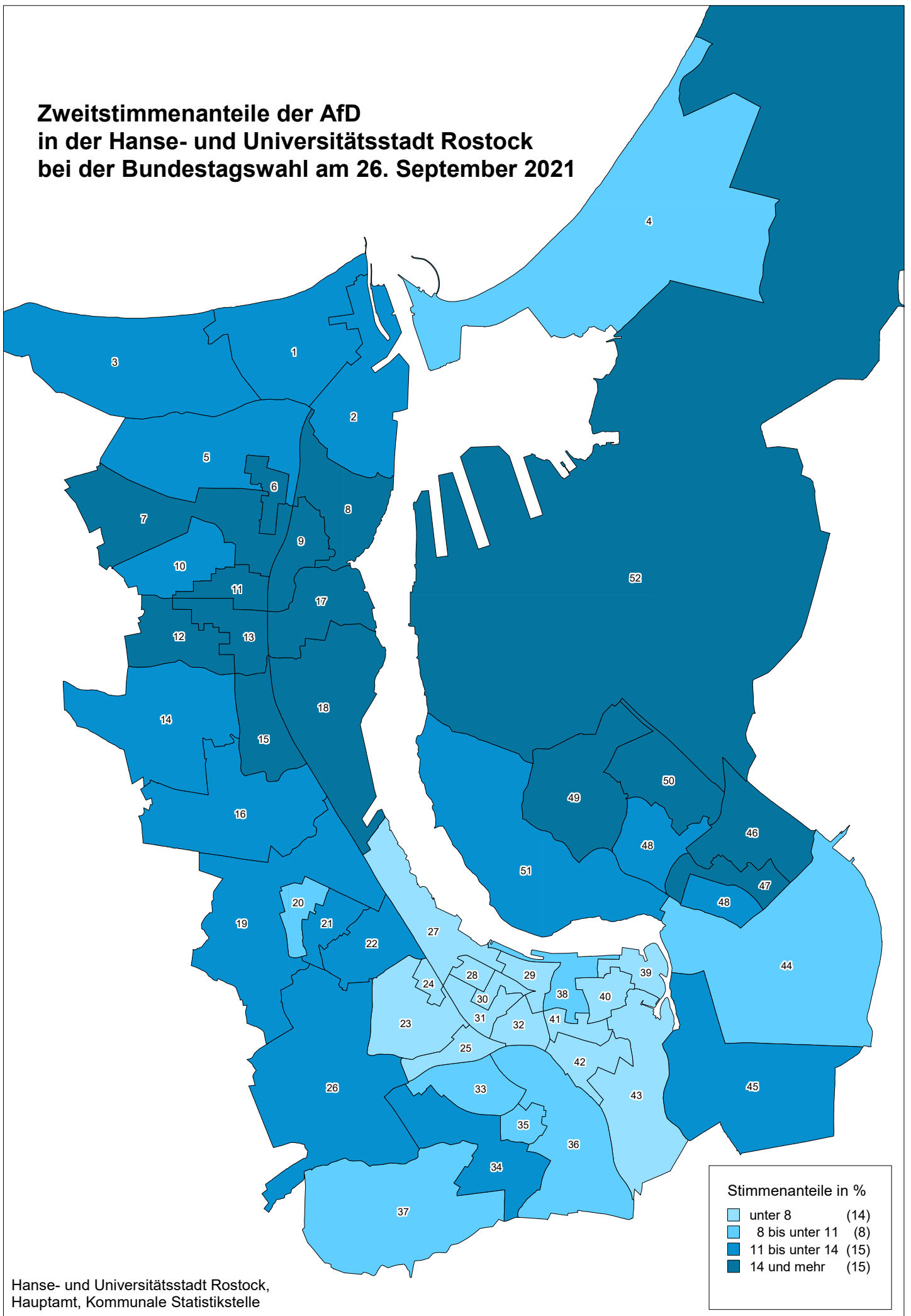
**Zweitstimmenanteile der CDU
in der Hanse- und Universitätsstadt Rostock
bei der Bundestagswahl am 26. September 2021**



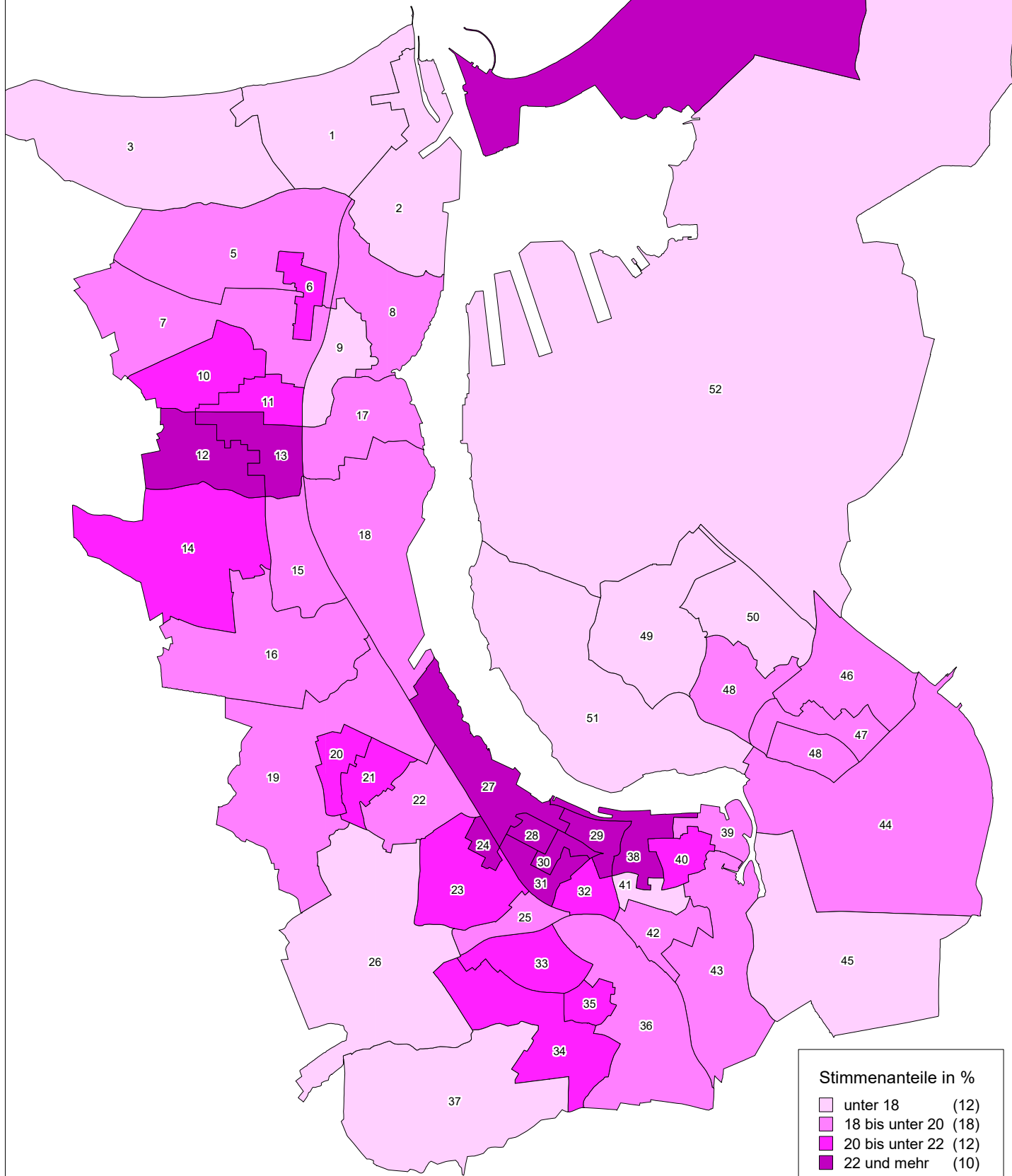
**Erststimmenanteile von Tobias Pontow (AfD)
in der Hanse- und Universitätsstadt Rostock
bei der Bundestagswahl am 26. September 2021**



**Zweitstimmenanteile der AfD
in der Hanse- und Universitätsstadt Rostock
bei der Bundestagswahl am 26. September 2021**

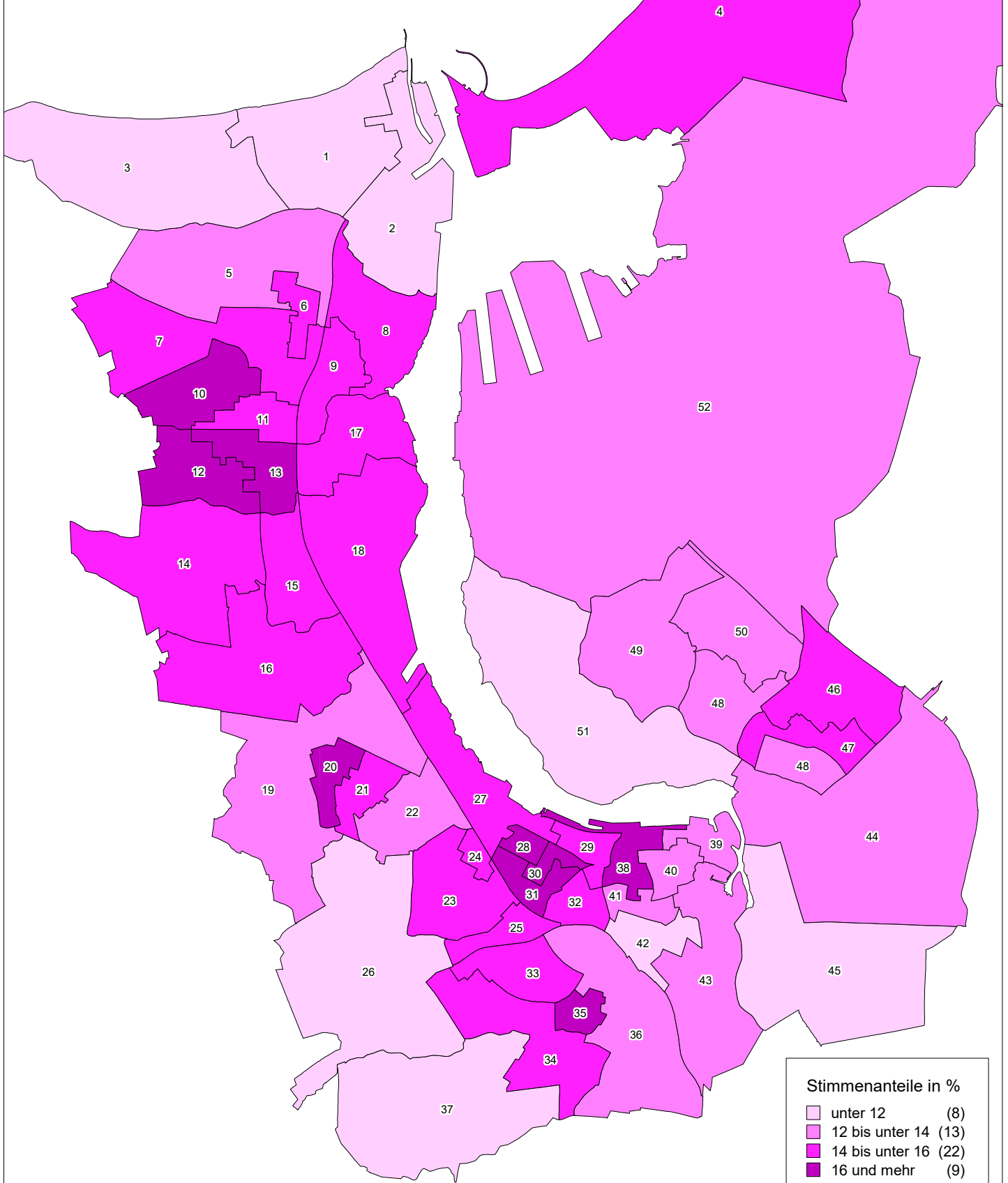


**Erststimmenanteile von Dr. Dietmar Bartsch
(DIE LINKE) in der Hanse- und Universitätsstadt
Rostock bei der Bundestagswahl
am 26. September 2021**

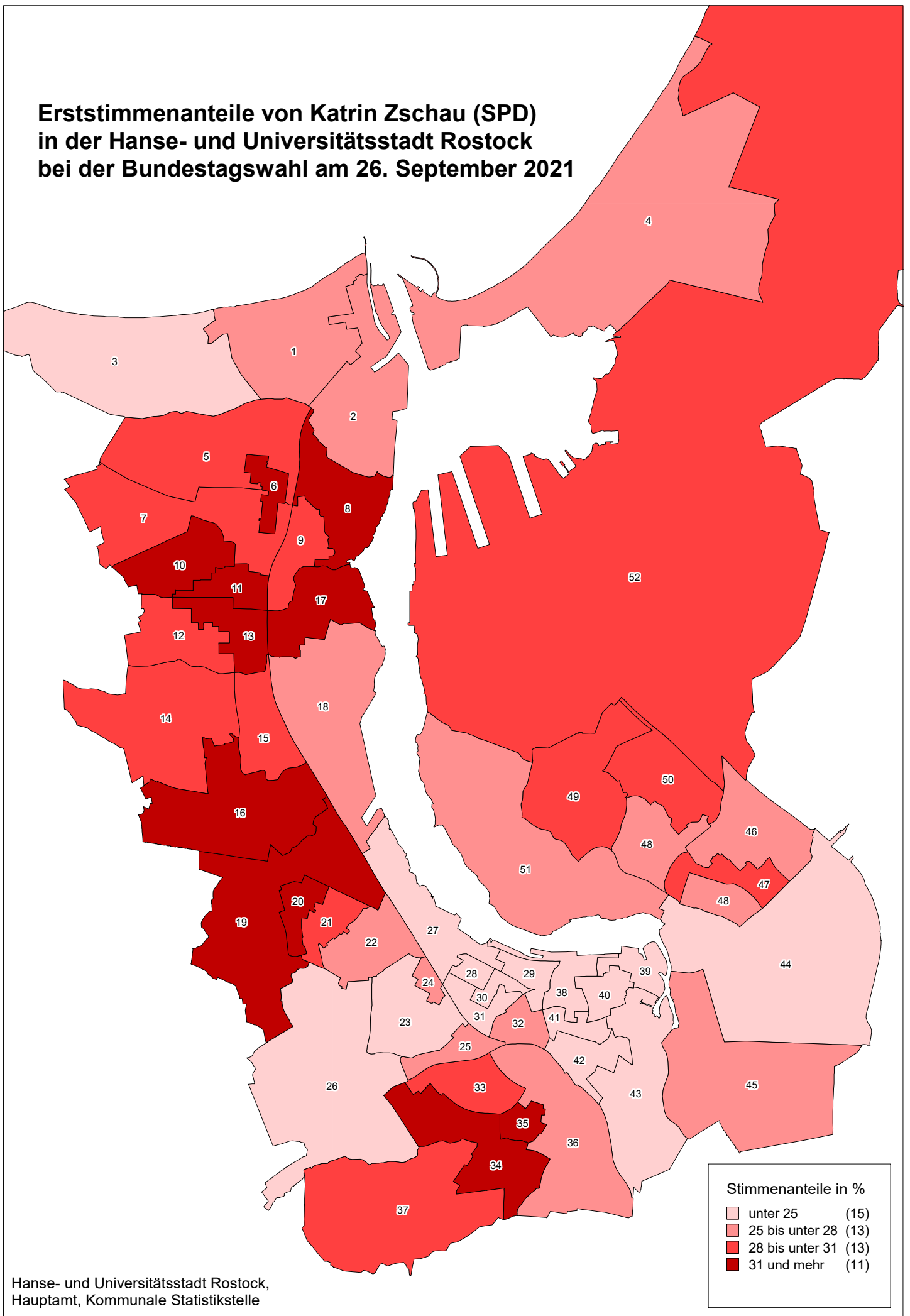


Stimmenanteile in %	
unter 18	(12)
18 bis unter 20	(18)
20 bis unter 22	(12)
22 und mehr	(10)

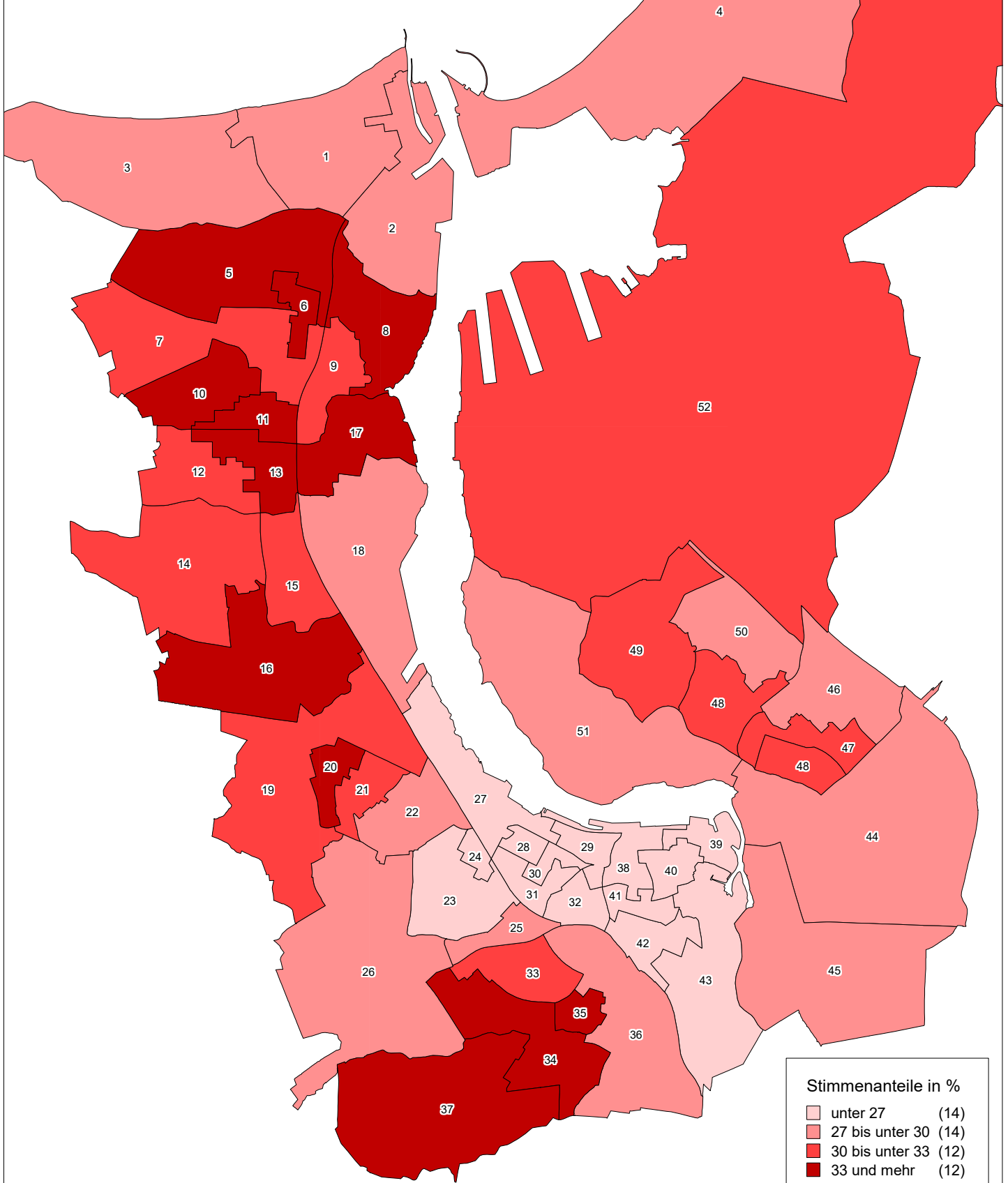
Zweitstimmenanteile der Partei DIE LINKE in der Hanse- und Universitätsstadt Rostock bei der Bundestagswahl am 26. September 2021



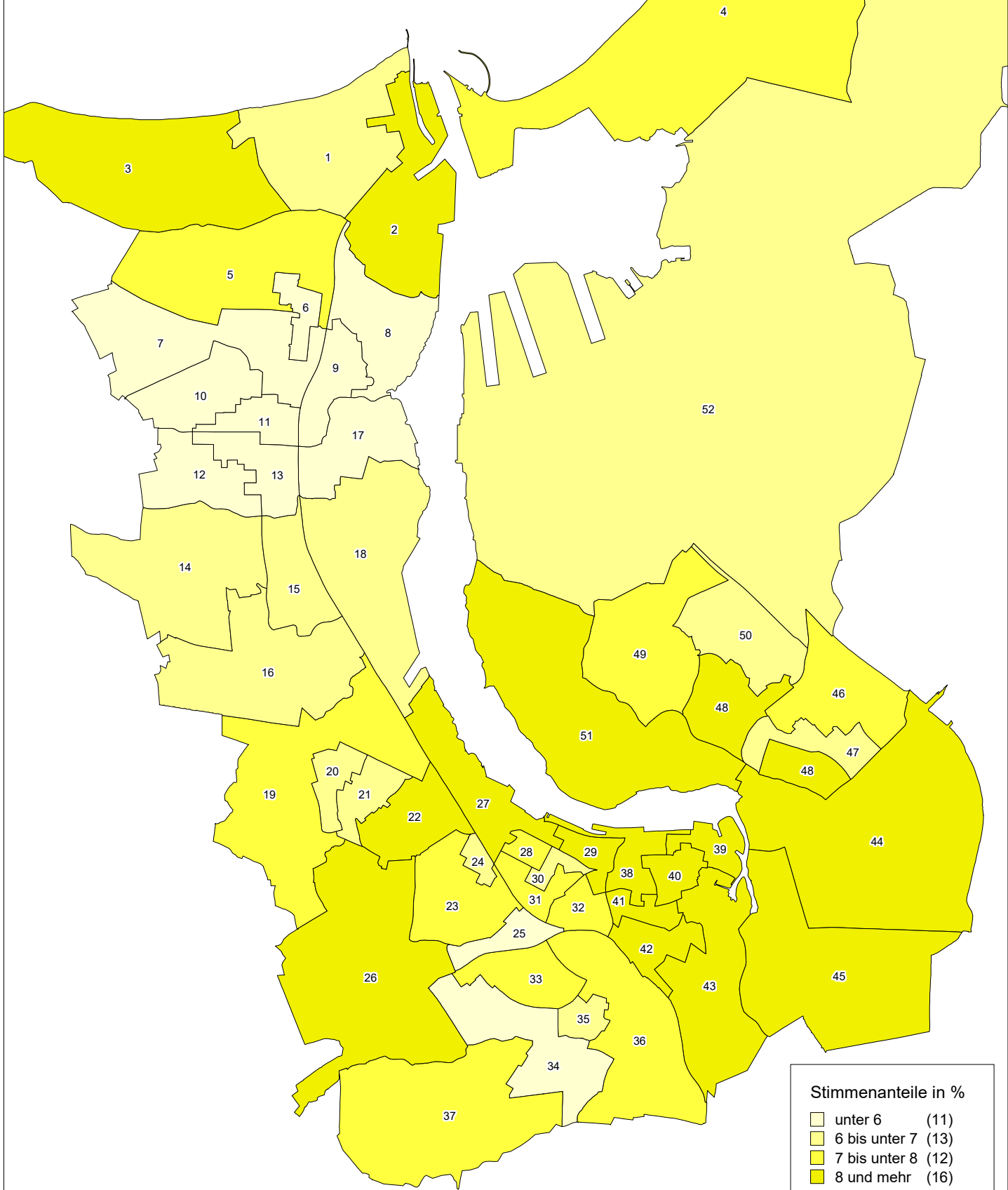
Erststimmenanteile von Katrin Zschau (SPD) in der Hanse- und Universitätsstadt Rostock bei der Bundestagswahl am 26. September 2021



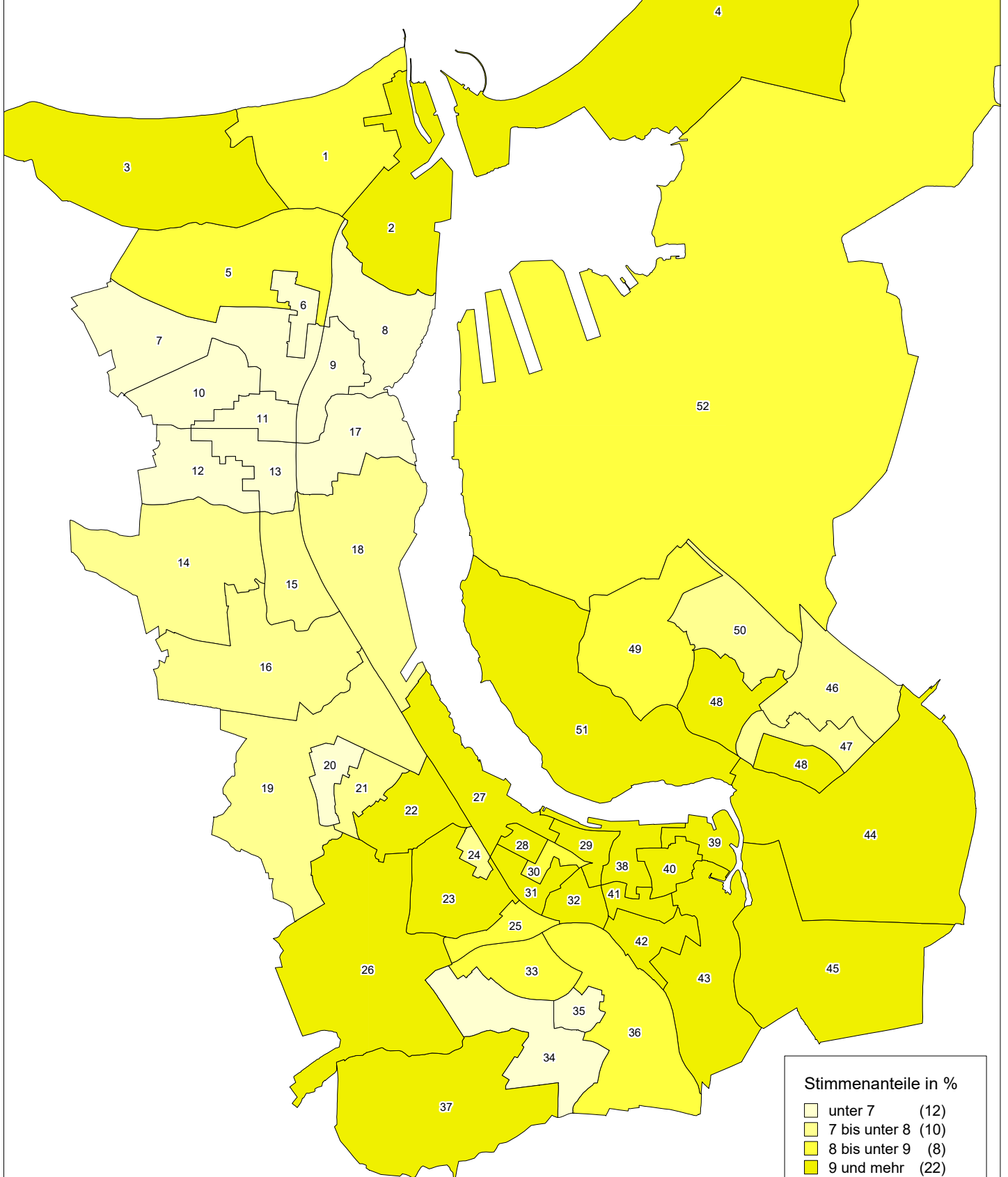
Zweitstimmenanteile der SPD in der Hanse- und Universitätsstadt Rostock bei der Bundestagswahl am 26. September 2021



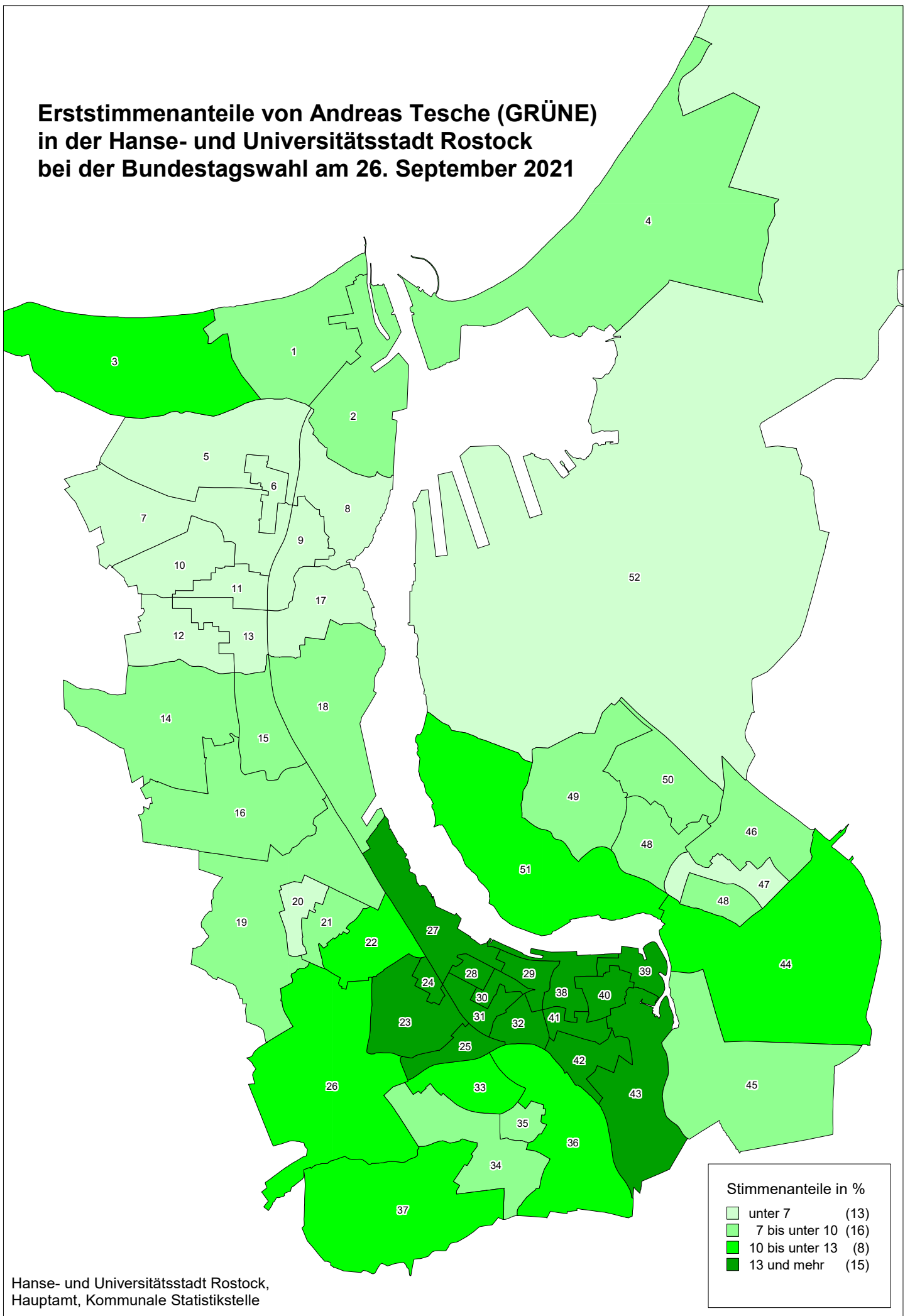
Erststimmenanteile von Hagen Reinhold (FDP) in der Hanse- und Universitätsstadt Rostock bei der Bundestagswahl am 26. September 2021



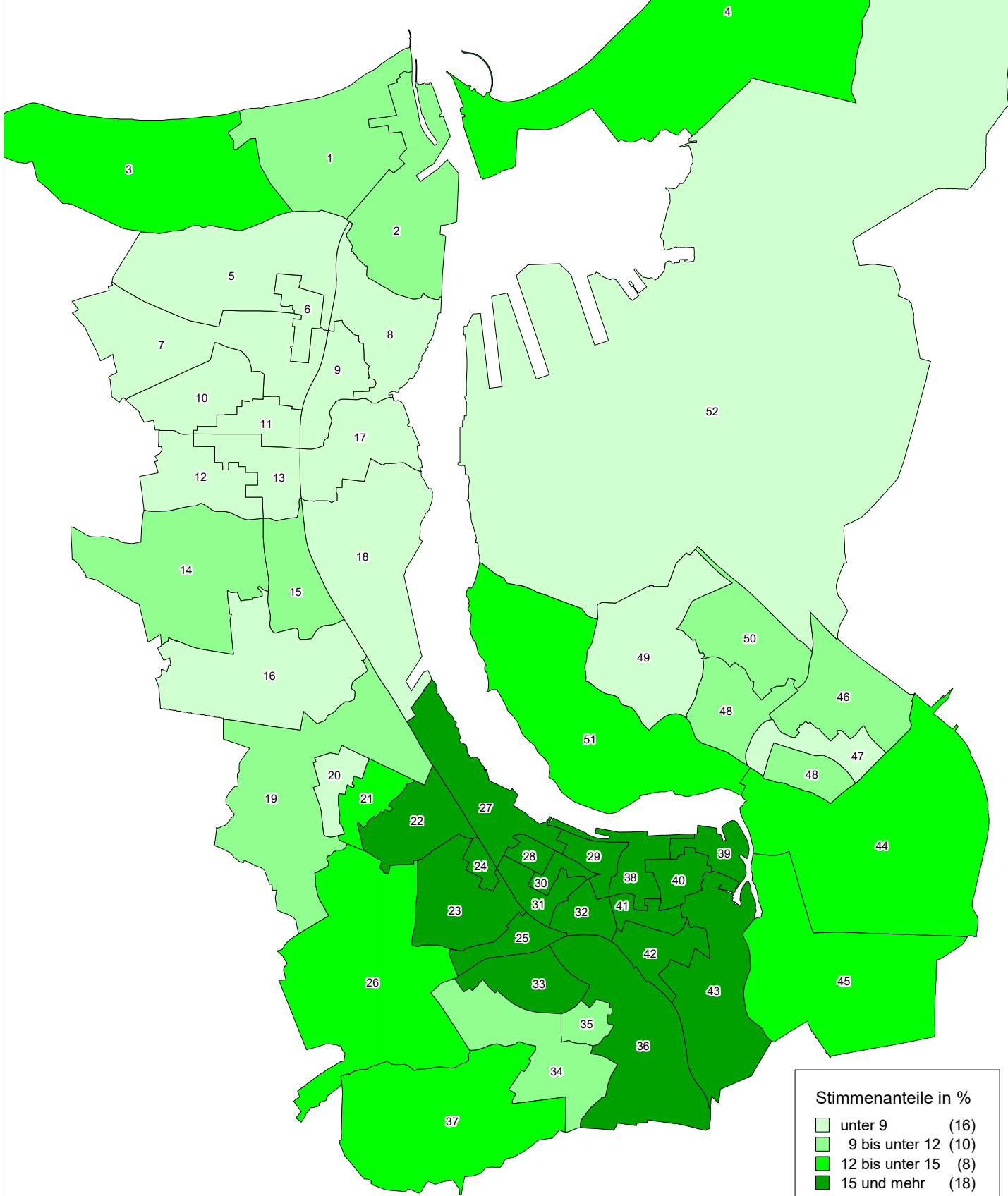
Zweitstimmenanteile der FDP in der Hanse- und Universitätsstadt Rostock bei der Bundestagswahl am 26. September 2021



Erststimmenanteile von Andreas Tesche (GRÜNE) in der Hanse- und Universitätsstadt Rostock bei der Bundestagswahl am 26. September 2021



Zweitstimmenanteile der GRÜNEN in der Hanse- und Universitätsstadt Rostock bei der Bundestagswahl am 26. September 2021



Endgültiges Ergebnis der Wahl zum Landtag von Mecklenburg-Vorpommern am 26. September 2021

Wahlkreis 4 - Hansestadt Rostock I

nach Wahlbezirken

Wahlbezirk	Wahlberechtigte				Wähler insgesamt	Wahlbeteiligung (in %)	Gültige Erststimmen insgesamt	davon																		Ungültige Erststimmen insgesamt	Gültige Zweitstimmen insgesamt	davon					
	insgesamt	darunter		absolut				in %	Ralf Mucha (SPD)		Helmut Schulz (AfD)		Chris Günther (CDU)		Dr. Carsten Penzlin (DIE LINKE)		Dr. Harald Terpe (GRÜNE)		Barbara Becker-Hornickel (FDP)		Manuela Semder (FREIE WÄHLER)		Dr. Susanne Kreft (dieBasis)		SPD			AfD		CDU			
		ohne Sperrvermerk "W"	mit Sperrvermerk "W"						absolut	in %	absolut	in %	absolut	in %	absolut	in %	absolut	in %	absolut	in %	absolut	in %	absolut	in %	absolut			in %	absolut	in %	absolut	in %	absolut
001	1124	666	458	520	46,3	510	169	33,1	93	18,2	83	16,3	45	8,8	63	12,4	38	7,5	6	1,2	13	2,5	10	515	189	36,7	91	17,7	69	13,4			
002	758	439	319	350	46,2	344	120	34,9	49	14,2	70	20,3	45	13,1	30	8,7	21	6,1	2	0,6	7	2,0	6	348	145	41,7	48	13,8	58	16,7			
003	1375	825	550	599	43,6	584	185	31,7	82	14,0	112	19,2	71	12,2	67	11,5	39	6,7	9	1,5	19	3,3	15	588	219	37,2	84	14,3	92	15,6			
004	1298	773	525	594	45,8	585	168	28,7	97	16,6	129	22,1	53	9,1	61	10,4	43	7,4	5	0,9	29	5,0	9	588	202	34,4	84	14,3	115	19,6			
005	1421	1007	414	675	47,5	662	259	39,1	127	19,2	102	15,4	68	10,3	54	8,2	28	4,2	7	1,1	17	2,6	13	668	321	48,1	113	16,9	77	11,5			
006	1421	845	575	621	43,7	602	225	37,4	115	19,1	86	14,3	55	9,1	67	11,1	28	4,7	10	1,7	16	2,7	19	607	250	41,2	99	16,3	74	12,2			
021	1142	715	427	533	46,7	525	211	40,2	73	13,9	75	14,3	68	13,0	31	5,9	32	6,1	15	2,9	20	3,8	8	525	236	45,0	64	12,2	60	11,4			
041	1306	852	454	534	40,9	518	186	35,9	103	19,9	58	11,2	61	11,8	43	8,3	33	6,4	8	1,5	26	5,0	16	526	223	42,4	89	16,9	48	9,1			
042	1383	899	484	595	43,0	572	247	43,2	96	16,8	64	11,2	78	13,6	39	6,8	26	4,5	12	2,1	10	1,7	23	577	281	48,7	78	13,5	60	10,4			
043	1342	1018	324	583	43,4	570	242	42,5	118	20,7	41	7,2	87	15,3	28	4,9	21	3,7	27	4,7	6	1,1	13	576	272	47,2	107	18,6	28	4,9			
044	1175	878	297	405	34,5	390	153	39,2	70	17,9	41	10,5	68	17,4	23	5,9	20	5,1	11	2,8	4	1,0	15	394	160	40,6	63	16,0	38	9,6			
045	1276	824	452	476	37,3	465	163	35,1	96	20,6	61	13,1	61	13,1	35	7,5	23	4,9	13	2,8	13	2,8	11	467	189	40,5	84	18,0	46	9,9			
046	982	761	221	424	43,2	405	171	42,2	80	19,8	26	6,4	54	13,3	24	5,9	24	5,9	14	3,5	12	3,0	19	404	168	41,6	70	17,3	27	6,7			
047	1275	917	358	462	36,2	447	185	41,4	93	20,8	38	8,5	66	14,8	28	6,3	16	3,6	10	2,2	11	2,5	15	448	197	44,0	86	19,2	30	6,7			
048	1173	924	249	504	43,0	483	211	43,7	80	16,6	39	8,1	66	13,7	30	6,2	34	7,0	6	1,2	17	3,5	21	491	215	43,8	79	16,1	36	7,3			
049	1046	807	239	446	42,6	434	163	37,6	89	20,5	36	8,3	70	16,1	30	6,9	25	5,8	14	3,2	7	1,6	12	445	171	38,4	73	16,4	30	6,7			
061	1247	965	282	543	43,5	526	224	42,6	115	21,9	34	6,5	71	13,5	34	6,5	24	4,6	13	2,5	11	2,1	17	527	229	43,5	99	18,8	28	5,3			
062	1318	962	356	566	42,9	556	230	41,4	118	21,2	47	8,5	73	13,1	46	8,3	24	4,3	11	2,0	7	1,3	10	555	247	44,5	95	17,1	45	8,1			
063	983	779	204	333	33,9	318	117	36,8	56	17,6	40	12,6	39	12,3	22	6,9	26	8,2	6	1,9	12	3,8	15	323	125	38,7	55	17,0	33	10,2			
064	1208	943	265	465	38,5	449	177	39,4	94	20,9	36	8,0	54	12,0	41	9,1	27	6,0	9	2,0	11	2,4	16	449	193	43,0	84	18,7	32	7,1			
065	1265	1005	260	518	40,9	499	206	41,3	101	20,2	53	10,6	60	12,0	29	5,8	16	3,2	15	3,0	19	3,8	19	507	230	45,4	83	16,4	44	8,7			
066	1379	1078	301	609	44,2	585	243	41,5	118	20,2	46	7,9	83	14,2	33	5,6	30	5,1	20	3,4	12	2,1	24	590	262	44,4	97	16,4	42	7,1			
067	1213	957	256	457	37,7	444	162	36,5	93	20,9	41	9,2	76	17,1	24	5,4	27	6,1	6	1,4	15	3,4	13	447	170	38,0	84	18,8	34	7,6			
068	1503	1195	308	540	35,9	516	202	39,1	117	22,7	47	9,1	61	11,8	38	7,4	29	5,6	14	2,7	8	1,6	24	527	224	42,5	111	21,1	33	6,3			
121	1243	974	269	546	43,9	534	216	40,4	103	19,3	46	8,6	86	16,1	43	8,1	15	2,8	13	2,4	12	2,2	12	532	233	43,8	93	17,5	40	7,5			
122	1374	991	383	519	37,8	502	210	41,8	100	19,9	42	8,4	76	15,1	28	5,6	23	4,6	14	2,8	9	1,8	17	504	226	44,8	96	19,0	26	5,2			
123	1469	1160	309	529	36,0	518	172	33,2	109	21,0	37	7,1	88	17,0	39	7,5	39	7,5	15	2,9	19	3,7	11	515	197	38,3	97	18,8	28	5,4			
124	1419	1052	367	512	36,1	494	174	35,2	115	23,3	40	8,1	75	15,2	31	6,3	23	4,7	15	3,0	21	4,3	18	497	193	38,8	102	20,5	32	6,4			
125	1105	848	257	409	37,0	403	140	34,7	84	20,8	46	11,4	60	14,9	29	7,2	25	6,2	8	2,0	11	2,7	6	398	153	38,4	69	17,3	35	8,8			
901	0	0	0	729	X	722	201	27,8	68	9,4	136	18,8	97	13,4	141	19,5	44	6,1	5	0,7	30	4,2	7	727	279	38,4	66	9,1	116	16,0			
902	0	0	0	887	X	877	256	29,2	90	10,3	174	19,8	109	12,4	146	16,6	62	7,1	20	2,3	20	2,3	10	879	343	39,0	75	8,5	146	16,6			
903	0	0	0	1002	X	991	309	31,2	89	9,0	202	20,4	133	13,4	140	14,1	74	7,5	21	2,1	23	2,3	11	993	426	42,9	69	6,9	169	17,0			
904	0	0	0	467	X	465	150	32,3	47	10,1	70	15,1	101	21,7	59	12,7	23	4,9	7	1,5	8	1,7	2	465	192	41,3	46	9,9	51	11,0			
905	0	0	0	878	X	866	345	39,8	80	9,2	111	12,8	135	15,6	98	11,3	46	5,3	21	2,4	30	3,5	12	871	415	47,6	76	8,7	88	10,1			
906	0	0	0	919	X	903	362	40,1	104	11,5	93	10,3	163	18,1	73	8,1	46	5,1	35	3,9	27	3,0	16	906	420	46,4	94	10,4	73	8,1			
907	0	0	0	1058	X	1042	401	38,5	115	11,0	100	9,6	197	18,9	113	10,8	53	5,1	44	4,2	19	1,8	16	1047	497	47,5	102	9,7	77	7,4			
908	0	0	0	1025	X	1007	412	40,9	95	9,4	88	8,7	196	19,5	104	10,3	46	4,6	38	3,8	28	2,8	18	1007	488	48,5	93	9,2	67	6,7			
909	0	0	0	948	X	946	367	38,8	109	11,5	82	8,7	175	18,5	79	8,4	65	6,9	34	3,6	35	3,7	2	946	425	44,9	104	11,0	68	7,2			
917	0	0	0	602	X	597	239	40,0	65	10,9	39	6,5	123	20,6	67	11,2	28	4,7	14	2,3	22	3,7	5	599	297	49,6	61	10,2	23	3,8			
918	0	0	0	845	X	830	291	35,1	90	10,8	72	8,7	180	21,7	92	11,1	46	5,5	35	4,2	24	2,9	15	833	352	42,3	89	10,7	53	6,4			
Summe Wahllokale	36223	26059	10163	14867	41,0	14440	5531	38,3	2784	19,3	1616	11,2	1918	13,3	1090	7,5	779	5,4	328	2,3	394	2,7	427	14538	6120	42,1	2477	17,0	1340	9,2			
Summe Briefwahl	0	0	0	9360	X	9246	3333	36,0	952	10,3	1167	12,6	1609	17,4	1112	12,0	533	5,8	274	3,0	266	2,9	114	9273	4134	44,6	875	9,4	931	10,0			
Insgesamt	36223	26059	10163	24227	66,9	23686	8864	37,4	3736	15,8	2783	11,7	3527	14,9	2202	9,3	1312	5,5	602	2,5	660	2,8	541	23811	10254	43,1	3352	14,1	2271	9,5			

Endgültiges Ergebnis der Wahl zum Landtag von Mecklenburg-Vorpommern am 26. September 2021

Wahlkreis 4 - Hansestadt Rostock I

nach Wahlbezirken

Wahlbezirk	davon																																Ungültige Zweitstimmen insgesamt												
	DIE LINKE		GRÜNE		FDP		NPD		Tierschutzpartei		FREIER HORIZONT		Die PARTEI		FREIE WÄHLER		PIRATEN		DKP		Bündnis C		TIER-SCHUTZ hier!		dieBasis		DiB		FPA		LKR			ÖDP		Die Humanisten		Gesundheitsforschung		Team Todenhöfer		UNAB-HÄNGIGE			
	absolut	in %	absolut	in %	absolut	in %	absolut	in %	absolut	in %	absolut	in %	absolut	in %	absolut	in %	absolut	in %	absolut	in %	absolut	in %	absolut	in %	absolut	in %	absolut	in %	absolut	in %	absolut	in %		absolut	in %	absolut	in %	absolut	in %	absolut	in %	absolut	in %		
001	38	7,4	52	10,1	47	9,1	1	0,2	12	2,3	0	0,0	5	1,0	2	0,4	0	0,0	0	0,0	0	0,0	1	0,2	7	1,4	0	0,0	0	0,0	0	0,0	0	0,0	0	0,0	0	0,0	0	0,0	1	0,2	0	0,0	5
002	37	10,6	23	6,6	28	8,0	0	0,0	1	0,3	0	0,0	1	0,3	2	0,6	1	0,3	0	0,0	0	0,0	0	0,0	4	1,1	0	0,0	0	0,0	0	0,0	0	0,0	0	0,0	0	0,0	0	0,0	0	0,0	2		
003	61	10,4	56	9,5	39	6,6	1	0,2	9	1,5	1	0,2	1	0,2	4	0,7	1	0,2	0	0,0	2	0,3	3	0,5	15	2,6	0	0,0	0	0,0	0	0,0	0	0,0	0	0,0	0	0,0	0	0,0	0	0,0	11		
004	44	7,5	48	8,2	47	8,0	6	1,0	7	1,2	1	0,2	0	0,0	2	0,3	1	0,2	1	0,2	0	0,0	0	0,0	29	4,9	0	0,0	0	0,0	0	0,0	0	0,0	0	0,0	1	0,2	0	0,0	0	0,0	6		
005	58	8,7	39	5,8	26	3,9	5	0,7	6	0,9	1	0,1	3	0,4	4	0,6	0	0,0	0	0,0	0	0,0	0	0,0	15	2,2	0	0,0	0	0,0	0	0,0	0	0,0	0	0,0	0	0,0	0	0,0	0	0,0	7		
006	47	7,7	59	9,7	26	4,3	8	1,3	9	1,5	1	0,2	8	1,3	4	0,7	4	0,7	0	0,0	0	0,0	1	0,2	14	2,3	0	0,0	0	0,0	0	0,0	1	0,2	1	0,2	0	0,0	0	0,0	1	0,2	14		
021	59	11,2	29	5,5	33	6,3	3	0,6	9	1,7	1	0,2	2	0,4	7	1,3	0	0,0	0	0,0	0	0,0	0	0,0	9	1,7	0	0,0	0	0,0	0	0,0	1	0,2	1	0,2	5	1,0	5	1,0	1	0,2	8		
041	54	10,3	29	5,5	31	5,9	6	1,1	5	1,0	1	0,2	10	1,9	5	1,0	2	0,4	1	0,2	1	0,2	2	0,4	13	2,5	1	0,2	0	0,0	0	0,0	0	0,0	0	0,0	2	0,4	1	0,2	2	0,4	8		
042	66	11,4	33	5,7	23	4,0	6	1,0	5	0,9	0	0,0	3	0,5	5	0,9	4	0,7	0	0,0	0	0,0	5	0,9	5	0,9	0	0,0	0	0,0	0	0,0	1	0,2	0	0,0	0	0,0	1	0,2	1	0,2	18		
043	75	13,0	20	3,5	24	4,2	4	0,7	17	3,0	0	0,0	4	0,7	8	1,4	3	0,5	2	0,3	0	0,0	2	0,3	3	0,5	0	0,0	0	0,0	2	0,3	0	0,0	0	0,0	3	0,5	2	0,3	7				
044	61	15,5	22	5,6	18	4,6	4	1,0	6	1,5	0	0,0	6	1,5	5	1,3	4	1,0	1	0,3	0	0,0	0	0,0	5	1,3	0	0,0	0	0,0	0	0,0	0	0,0	1	0,3	0	0,0	0	0,0	0	0,0	11		
045	53	11,3	23	4,9	21	4,5	8	1,7	10	2,1	3	0,6	3	0,6	4	0,9	2	0,4	0	0,0	0	0,0	8	1,7	9	1,9	0	0,0	0	0,0	0	0,0	0	0,0	2	0,4	0	0,0	1	0,2	1	0,2	9		
046	55	13,6	20	5,0	18	4,5	8	2,0	13	3,2	0	0,0	3	0,7	7	1,7	1	0,2	0	0,0	0	0,0	2	0,5	9	2,2	0	0,0	0	0,0	0	0,0	0	0,0	1	0,2	1	0,2	0	0,0	1	0,2	20		
047	51	11,4	26	5,8	18	4,0	4	0,9	10	2,2	0	0,0	10	2,2	3	0,7	2	0,4	0	0,0	0	0,0	1	0,2	8	1,8	0	0,0	0	0,0	0	0,0	0	0,0	0	0,0	1	0,2	0	0,0	1	0,2	14		
048	57	11,6	23	4,7	24	4,9	7	1,4	20	4,1	0	0,0	6	1,2	5	1,0	2	0,4	0	0,0	0	0,0	0	0,0	15	3,1	0	0,0	0	0,0	0	0,0	0	0,0	1	0,2	0	0,0	0	0,0	1	0,2	13		
049	61	13,7	28	6,3	23	4,2	5	1,1	12	2,7	0	0,0	6	1,3	4	0,9	0	0,0	0	0,0	1	0,2	12	2,7	12	2,7	0	0,0	0	0,0	0	0,0	0	0,0	3	0,7	1	0,2	1	0,2	2	0,4	1		
061	71	13,5	33	6,3	21	4,0	9	1,7	9	1,7	0	0,0	6	1,1	6	1,1	2	0,4	0	0,0	0	0,0	2	0,4	7	1,3	1	0,2	0	0,0	0	0,0	1	0,2	0	0,0	0	0,0	2	0,4	1	0,2	16		
062	79	14,2	33	5,9	17	3,1	5	0,9	12	2,2	0	0,0	4	0,7	5	0,9	1	0,2	0	0,0	0	0,0	4	0,7	5	0,9	0	0,0	0	0,0	0	0,0	0	0,0	0	0,0	3	0,5	0	0,0	0	0,0	11		
063	43	13,3	21	6,5	17	5,3	2	0,6	2	0,6	0	0,0	4	1,2	5	1,5	1	0,3	0	0,0	0	0,0	2	0,6	9	2,8	0	0,0	1	0,3	0	0,0	0	0,0	1	0,3	2	0,6	0	0,0	0	0,0	10		
064	44	9,8	26	5,8	26	5,8	2	0,4	12	2,7	1	0,2	8	1,8	2	0,4	2	0,4	0	0,0	0	0,0	3	0,7	10	2,2	0	0,0	0	0,0	0	0,0	0	0,0	1	0,2	0	0,0	0	0,0	3	0,7	16		
065	56	11,0	24	4,7	14	2,8	5	1,0	13	2,6	0	0,0	6	1,2	10	2,0	3	0,6	1	0,2	0	0,0	1	0,2	14	2,8	0	0,0	0	0,0	0	0,0	0	0,0	0	0,0	1	0,2	1	0,2	1	0,2	11		
066	74	12,5	28	4,7	35	5,9	6	1,0	12	2,0	1	0,2	2	0,3	10	1,7	3	0,5	0	0,0	0	0,0	3	0,5	8	1,4	0	0,0	0	0,0	1	0,2	0	0,0	0	0,0	3	0,5	3	0,5	0	0,0	19		
067	68	15,2	15	3,4	22	4,9	8	1,8	13	2,9	0	0,0	6	1,3	2	0,4	5	1,1	1	0,2	0	0,0	1	0,2	13	2,9	1	0,2	0	0,0	0	0,0	0	0,0	2	0,4	2	0,4	0	0,0	0	0,0	10		
068	54	10,2	33	6,3	23	4,4	3	0,6	14	2,7	0	0,0	8	1,5	8	1,5	1	0,2	1	0,2	1	0,2	1	0,2	5	0,9	2	0,4	0	0,0	0	0,0	0	0,0	0	0,0	4	0,8	1	0,2	0	0,0	13		
121	70	13,2	35	6,6	17	3,2	3	0,6	10	1,9	2	0,4	6	1,1	5	0,9	2	0,4	0	0,0	0	0,0	3	0,6	6	1,1	0	0,0	0	0,0	0	0,0	1	0,2	2	0,4	2	0,4	0	0,0	2	0,4	14		
122	63	12,5	19	3,8	24	4,8	3	0,6	13	2,6	0	0,0	9	1,8	7	1,4	6	1,2	1	0,2	0	0,0	2	0,4	7	1,4	0	0,0	1	0,2	0	0,0	0	0,0	0	0,0	0	0,0	0	0,0	1	0,2	15		
123	71	13,8	28	5,4	31	6,0	6	1,2	15	2,9	0	0,0	7	1,4	8	1,6	2	0,4	1	0,2	0	0,0	2	0,4	14	2,7	0	0,0	0	0,0	2	0,4	2	0,4	2	0,4	0	0,0	2	0,4	14	14			
124	71	14,3	27	5,4	17	3,4	4	0,8	9	1,8	0	0,0	6	1,2	9	1,8	4	0,8	2	0,4	0	0,0	1	0,2	11	2,2	0	0,0	0	0,0	0	0,0	1	0,2	0	0,0	3	0,6	3	0,6	2	0,4	15		
125	57	14,3	22	5,5	22	5,5	3	0,8	12	3,0	2	0,5	2	0,5	5	1,3	1	0,3	0	0,0	0	0,0	2	0,5	11	2,8	1	0,3	0	0,0	0	0,0	0	0,0	0	0,0	0	0,0	0	0,0	1	0,3	11		
901	79	10,9	91	12,5	57	7,8	0	0,0	6	0,8	0	0,0	0	0,0	5	0,7	0	0,0	3	0,4	0	0,0	3	0,4	18	2,5	0	0,0	0	0,0	0	0,0	1	0,1	0	0,0	1	0,1	1	0,1	1	0,1	2		
902	81	9,2	105	11,9	67	7,6	2	0,2	7	0,8	4	0,5	2	0,2	13	1,5	3	0,3	0	0,0	0	0,0	2	0,2	22	2,5	1	0,1	1	0,1	0	0,0	1	0,1	1	0,1	0	0,0	2	0,2	1	0,1	8		
903	101	10,2	93	9,4	73	7,4	3	0,3	11	1,1	5	0,5	11	1,1	7	0,7	0	0,0	0	0,0	0	0,0	8	0,8	11	1,1	0	0,0	0	0,0	0	0,0	0	0,0	2	0,2	1	0,1	3	0,3	9				
904	76	16,3	48	10,3	29	6,2	0	0,0	5	1,1	0	0,0	3	0,6	3	0,6	2	0,4	0	0,0	0	0,0	0	0,0	5	1,1	0	0,0	0	0,0	1	0,2	0	0,0	0	0,0	1	0,2	0	0,0	3	0,6	2		
905	110	12,6	68	7,8	47	5,4	3	0,3	10	1,1	3	0,3	7	0,8	11	1,3	0	0,0	1	0,1	3	0,3	4	0,5	19	2,2	1	0,1	0	0,0	0	0,0	1	0,1	0	0,0	2	0,2	1	0,1	1	0,1	7		
906	139	15,3	49	5,4	44	4,9	8	0,9	12	1,3	0	0,0	9	1,0	11	1,2	5	0,6	2	0,2	1	0,1	6	0,7	10	1,1	1	0,1	2	0,2	0	0,0	1	0,1	3	0,3	7	0,8	4	0,4	5	0,6	13		
907	166	15,9	80	7,6	36	3,4	3	0,3	29	2,8	0	0,0	10	1,0	16	1,5	2	0,2	1	0,1	1	0,1	4	0,4	12	1,1	0	0,0	0	0,0	1	0,1	0	0,0	3	0,3	1	0,1	2	0,2	4	0,4	11		
908	155	15,4	70	7,0	48	4,8																																							

Endgültiges Ergebnis der Wahl zum Landtag von Mecklenburg-Vorpommern am 26. September 2021

Wahlkreis 5 - Hansestadt Rostock II

nach Wahlbezirken

Wahlbezirk	Wahlberechtigte				Wähler insgesamt	Wahlbeteiligung (in %)	Gültige Erststimmen insgesamt	davon																								Ungültige Erststimmen insgesamt	Gültige Zweitstimmen insgesamt	davon					
	insgesamt	darunter		Rainer Albrecht (SPD)				Michael Meister (AfD)		Ija Schramko (CDU)		Christian Albrecht (DIE LINKE)		Claudia Schulz (GRÜNE)		Carl-Henning Clodius (FDP)		Seraphine Antonia Jörn (Tierschutzpartei)		René Eichhorn (FREIE WÄHLER)		Arne Gericke (Bündnis C)		Mandy Klaschik (dieBasis)		SPD		AfD		CDU									
		ohne Sperrvermerk "W"	mit Sperrvermerk "W"					absolut	in %	absolut	in %	absolut	in %	absolut	in %	absolut	in %	absolut	in %	absolut	in %	absolut	in %	absolut	in %	absolut	in %	absolut	in %	absolut	in %			absolut	in %				
																																				absolut	in %	absolut	in %
081	1311	951	360	537	41,0	512	208	40,6	72	14,1	40	7,8	95	18,6	31	6,1	24	4,7	24	4,7	10	2,0	0	0,0	8	1,6	25	523	232	44,4	71	13,6	43	8,2					
082	1253	983	270	563	44,9	541	244	45,1	91	16,8	40	7,4	70	12,9	29	5,4	32	5,9	13	2,4	10	1,8	1	0,2	11	2,0	22	550	272	49,5	83	15,1	34	6,2					
083	1413	1092	321	544	38,5	526	258	49,0	67	12,7	38	7,2	81	15,4	31	5,9	23	4,4	14	2,7	7	1,3	1	0,2	6	1,1	18	530	285	53,8	63	11,9	31	5,8					
084	1230	952	278	556	45,2	543	264	48,6	102	18,8	37	6,8	73	13,4	15	2,8	24	4,4	11	2,0	12	2,2	1	0,2	4	0,7	13	541	273	50,5	95	17,6	30	5,5					
085	1040	764	276	433	41,6	410	170	41,5	74	18,0	33	8,0	61	14,9	26	6,3	21	5,1	15	3,7	5	1,2	0	0,0	5	1,2	23	418	202	48,3	65	15,6	32	7,7					
086	1214	968	245	479	39,5	462	164	35,5	77	16,7	44	9,5	75	16,2	43	9,3	26	5,6	18	3,9	6	1,3	2	0,4	7	1,5	17	470	193	41,1	69	14,7	42	8,9					
087	951	733	218	375	39,4	367	139	37,9	75	20,4	35	9,5	56	15,3	22	6,0	15	4,1	14	3,8	9	2,5	0	0,0	2	0,5	8	367	148	40,3	77	21,0	23	6,3					
088	1353	999	354	531	39,2	510	192	37,6	105	20,6	40	7,8	74	14,5	34	6,7	29	5,7	19	3,7	8	1,6	1	0,2	8	1,6	21	513	202	39,4	85	16,6	39	7,6					
089	1139	899	240	426	37,4	410	169	41,2	62	15,1	35	8,5	79	19,3	22	5,4	15	3,7	14	3,4	8	2,0	0	0,0	6	1,5	16	414	183	44,2	63	15,2	27	6,5					
090	1242	984	258	512	41,2	492	202	41,1	89	18,1	38	7,7	83	16,9	36	7,3	18	3,7	8	1,6	7	1,4	0	0,0	11	2,2	20	500	214	42,8	82	16,4	36	7,2					
091	1250	943	307	532	42,6	518	235	45,4	81	15,6	35	6,8	83	16,0	27	5,2	26	5,0	19	3,7	5	1,0	0	0,0	7	1,4	14	526	235	44,7	77	14,6	41	7,8					
101	1015	640	375	476	46,9	464	169	36,4	87	18,8	67	14,4	57	12,3	35	7,5	26	5,6	4	0,9	9	1,9	2	0,4	8	1,7	12	465	209	44,9	71	15,3	60	12,9					
102	1299	1012	287	530	40,8	512	203	39,6	64	12,5	47	9,2	87	17,0	35	6,8	26	5,1	30	5,9	13	2,5	0	0,0	7	1,4	18	520	223	42,9	61	11,7	36	6,9					
103	1418	1104	313	557	39,3	548	213	38,9	94	17,2	36	6,6	82	15,0	41	7,5	28	5,1	22	4,0	10	1,8	1	0,2	21	3,8	9	547	224	41,0	83	15,2	33	6,0					
104	1393	1066	327	592	42,5	573	220	38,4	88	15,4	50	8,7	81	14,1	51	8,9	33	5,8	29	5,1	8	1,4	4	0,7	9	1,6	19	577	245	42,5	82	14,2	45	7,8					
105	1302	994	308	516	39,6	503	217	43,1	81	16,1	35	7,0	73	14,5	31	6,2	30	6,0	18	3,6	7	1,4	2	0,4	9	1,8	13	504	226	44,8	78	15,5	30	6,0					
106	1223	955	268	410	33,5	397	150	37,8	74	18,6	26	6,5	64	16,1	25	6,3	24	6,0	21	5,3	10	2,5	0	0,0	3	0,8	13	401	164	40,9	61	15,2	25	6,2					
107	1237	907	330	512	41,4	491	193	39,3	75	15,3	39	7,9	82	16,7	41	8,4	29	5,9	19	3,9	4	0,8	1	0,2	8	1,6	21	494	205	41,5	67	13,6	30	6,1					
108	1465	1157	308	671	45,8	656	266	40,5	126	19,2	51	7,8	82	12,5	48	7,3	44	6,7	19	2,9	8	1,2	1	0,2	11	1,7	15	662	276	41,7	112	16,9	56	8,5					
109	1256	978	278	457	36,4	453	149	32,9	91	20,1	32	7,1	67	14,8	37	8,2	32	7,1	20	4,4	11	2,4	0	0,0	14	3,1	4	451	155	34,4	85	18,8	34	7,5					
110	1248	764	484	583	46,7	571	215	37,7	96	16,8	68	11,9	60	10,5	46	8,1	47	8,2	15	2,6	6	1,1	0	0,0	18	3,2	12	576	255	44,3	90	15,6	61	10,6					
141	1025	619	404	475	46,3	470	158	33,6	68	14,5	75	16,0	71	15,1	44	9,4	25	5,3	8	1,7	10	2,1	1	0,2	10	2,1	5	474	182	38,4	70	14,8	63	13,3					
142	852	549	303	363	42,6	358	119	33,2	33	9,2	54	15,1	43	12,0	52	14,5	25	7,0	8	2,2	6	1,7	0	0,0	18	5,0	5	361	140	38,8	35	9,7	45	12,5					
143	1249	864	385	494	39,6	481	197	41,0	77	16,0	39	8,1	70	14,6	33	6,9	25	5,2	19	4,0	10	2,1	0	0,0	11	2,3	13	481	218	45,3	73	15,2	34	7,1					
144	1330	928	402	605	45,5	585	214	36,6	118	20,2	71	12,1	80	13,7	26	4,4	31	5,3	26	4,4	11	1,9	0	0,0	8	1,4	20	591	258	43,7	90	15,2	59	10,0					
145	1254	879	375	607	48,4	589	228	38,7	61	10,4	64	10,9	92	15,6	49	8,3	38	6,5	21	3,6	14	2,4	2	0,3	20	3,4	18	595	256	43,0	57	9,6	55	9,2					
146	1095	725	370	546	49,9	533	184	34,5	72	13,5	43	8,1	99	18,6	59	11,1	29	5,4	14	2,6	15	2,8	0	0,0	18	3,4	13	540	194	35,9	70	13,0	43	8,0					
147	1202	852	350	596	49,6	584	208	35,6	79	13,5	35	6,0	112	19,2	79	13,5	30	5,1	19	3,3	9	1,5	0	0,0	13	2,2	12	577	239	41,4	75	13,0	29	5,0					
148	1265	820	445	526	41,6	514	204	39,7	71	13,8	37	7,2	89	17,3	41	8,0	31	6,0	18	3,5	11	2,1	0	0,0	12	2,3	12	514	235	45,7	60	11,7	29	5,6					
149	1255	842	413	628	50,0	617	272	44,1	73	11,8	69	11,2	87	14,1	30	4,9	37	6,0	17	2,8	12	1,9	1	0,2	19	3,1	11	620	312	50,3	61	9,8	52	8,4					
910	0	0	0	855	X	839	334	39,8	75	8,9	77	9,2	190	22,6	63	7,5	27	3,2	33	3,9	25	3,0	1	0,1	14	1,7	16	846	416	49,2	65	7,7	61	7,2					
911	0	0	0	582	X	576	238	41,3	46	8,0	46	8,0	117	20,3	58	10,1	24	4,2	19	3,3	12	2,1	5	0,9	11	1,9	6	577	284	49,2	44	7,6	41	7,1					
912	0	0	0	770	X	760	310	40,8	56	7,4	52	6,8	176	23,2	59	7,8	35	4,6	38	5,0	19	2,5	0	0,0	15	2,0	10	762	341	44,8	51	6,7	41	5,4					
913	0	0	0	631	X	624	250	40,1	54	8,7	46	7,4	139	22,3	57	9,1	31	5,0	30	4,8	6	1,0	1	0,2	10	1,6	7	625	296	47,4	50	8,0	40	6,4					
914	0	0	0	949	X	939	339	36,1	82	8,7	96	10,2	189	20,1	95	10,1	55	5,9	39	4,2	14	1,5	2	0,2	28	3,0	10	940	399	42,4	69	7,3	87	9,3					
915	0	0	0	1070	X	1052	375	35,6	113	10,7	83	7,9	190	18,1	126	12,0	72	6,8	58	5,5	23	2,2	0	0,0	12	1,1	18	1054	446	42,3	98	9,3	65	6,2					
916	0	0	0	1021	X	998	413	41,4	70	7,0	94	9,4	180	18,0	100	10,0	56	5,6	51	5,1	14	1,4	0	0,0	20	2,0	23	1006	490	48,7	62	6,2	86	8,5					
919	0	0	0	1005	X	992	391	39,4	88	8,9	124	12,5	146	14,7	111	11,2	61	6,1	29	2,9	23	2,3	0	0,0	19	1,9	13	996	453	45,5	80	8,0	107	10,7					
920	0	0	0	1118	X	1110	450	40,5	83	7,5	101	9,1	217	19,5	112	10,1	63	5,7	40	3,6	26	2,3	0	0,0	18	1,6	8	1113	549	49,3	73	6,6	85	7,6					
921	0	0	0	1019	X	1010	377	37,3	76	7,5	110	10,9	167	16,5	153	15,1	59	5,8	38	3,8	16	1,6	3	0,3	11	1,1	9	1015	482	47,5	62	6,1	91	9,0					
Summe Wahllokale	36779	26923	9852	15632	42,5	15190	6024	39,7	2423	16,0	1353	8,9	2308	15,2	1119	7,4	843	5,5	516	3,4	271	1,8	21	0,1	312	2,1	442	15302	6655	43,5									

Endgültiges Ergebnis der Wahl zum Landtag von Mecklenburg-Vorpommern am 26. September 2021

Wahlkreis 5 - Hansestadt Rostock II

nach Wahlbezirken

Wahl- bezirk	davon																																Ungül- tige Zweit- stim- men insge- samt										
	DIE LINKE		GRÜNE		FDP		NPD		Tierschutz- partei		FREIER HORIZONT		Die PARTEI		FREIE WÄHLER		PIRATEN		DKP		Bündnis C		TIER- SCHUTZ hier!		dieBasis		DiB		FPA		LKR			ÖDP		Die Huma- nisten		Gesund- heitsfor- schung		Team Todenhöfer		UNAB- HÄNGIGE	
	absol- ut	in %	absol- ut	in %	absol- ut	in %	absol- ut	in %	absol- ut	in %	absol- ut	in %	absol- ut	in %	absol- ut	in %	absol- ut	in %	absol- ut	in %	absol- ut	in %	absol- ut	in %	absol- ut	in %	absol- ut	in %	absol- ut	in %	absol- ut	in %		absol- ut	in %	absol- ut	in %	absol- ut	in %	absol- ut	in %	absol- ut	in %
081	80	15,3	32	6,1	15	2,9	4	0,8	18	3,4	0	0,0	8	1,5	5	1,0	4	0,8	0	0,0	0	0,0	0	0,0	7	1,3	0	0,0	0	0,0	0	0,0	1	0,2	0	0,0	0	0,0	0	0,0	3	0,6	14
082	64	11,6	22	4,0	27	4,9	8	1,5	16	2,9	1	0,2	4	0,7	4	0,7	0	0,0	1	0,2	0	0,0	1	0,2	10	1,8	0	0,0	0	0,0	1	0,2	0	0,0	0	0,0	2	0,4	0	0,0	0	0,0	13
083	69	13,0	22	4,2	26	4,9	4	0,8	8	1,5	2	0,4	2	0,4	2	0,4	4	0,8	2	0,4	0	0,0	2	0,4	6	1,1	0	0,0	0	0,0	0	0,0	0	0,0	1	0,2	1	0,2	0	0,0	0	0,0	14
084	66	12,2	18	3,3	20	3,7	1	0,2	12	2,2	0	0,0	4	0,7	6	1,1	3	0,6	1	0,2	0	0,0	1	0,2	4	0,7	0	0,0	0	0,0	0	0,0	1	0,2	1	0,2	2	0,4	2	0,4	1	0,2	15
085	46	11,0	27	6,5	19	4,5	2	0,5	9	2,2	2	0,5	4	1,0	2	0,5	2	0,5	0	0,0	1	0,2	0	0,0	3	0,7	0	0,0	0	0,0	0	0,0	0	0,0	1	0,2	0	0,0	1	0,2	15		
086	70	14,9	30	6,4	20	4,3	10	2,1	13	2,8	1	0,2	5	1,1	3	0,6	4	0,9	0	0,0	1	0,2	1	0,2	5	1,1	0	0,0	0	0,0	0	0,0	2	0,4	1	0,2	0	0,0	0	0,0	0	0,0	9
087	58	15,8	15	4,1	16	4,4	1	0,3	13	3,5	0	0,0	1	0,3	7	1,9	2	0,5	1	0,3	1	0,3	0	0,0	0	0,0	1	0,3	0	0,0	0	0,0	1	0,3	0	0,0	0	0,0	1	0,3	1	0,3	8
088	78	15,2	28	5,5	28	5,5	6	1,2	16	3,1	0	0,0	6	1,2	6	1,2	4	0,8	0	0,0	0	0,0	1	0,2	8	1,6	1	0,2	0	0,0	1	0,2	0	0,0	0	0,0	1	0,2	1	0,2	2	0,4	18
089	72	17,4	19	4,6	16	3,9	2	0,5	7	1,7	0	0,0	8	1,9	3	0,7	2	0,5	0	0,0	0	0,0	2	0,5	6	1,4	1	0,2	0	0,0	0	0,0	2	0,5	0	0,0	1	0,2	0	0,0	12		
090	76	15,2	34	6,8	23	4,6	5	1,0	6	1,2	1	0,2	4	0,8	2	0,4	3	0,6	0	0,0	0	0,0	2	0,4	11	2,2	0	0,0	0	0,0	0	0,0	0	0,0	0	0,0	0	0,0	0	0,0	1	0,2	12
091	67	12,7	24	4,6	29	5,5	2	0,4	17	3,2	1	0,2	7	1,3	4	0,8	2	0,4	0	0,0	0	0,0	3	0,6	12	2,3	1	0,2	0	0,0	0	0,0	1	0,2	2	0,4	1	0,2	0	0,0	0	0,0	6
101	50	10,8	22	4,7	20	4,3	2	0,4	10	2,2	3	0,6	4	0,9	3	0,6	0	0,0	0	0,0	0	0,0	0	0,0	5	1,1	0	0,0	0	0,0	1	0,2	3	0,6	0	0,0	1	0,2	0	0,0	1	0,2	11
102	78	15,0	32	6,2	27	5,2	5	1,0	19	3,7	1	0,2	17	3,3	5	1,0	2	0,4	0	0,0	0	0,0	3	0,6	6	1,2	0	0,0	0	0,0	0	0,0	3	0,6	0	0,0	0	0,0	2	0,4	0	0,0	10
103	70	12,8	36	6,6	27	4,9	4	0,7	15	2,7	1	0,2	10	1,8	3	0,5	8	1,5	0	0,0	1	0,2	5	0,9	23	4,2	0	0,0	0	0,0	0	0,0	0	0,0	1	0,2	1	0,2	1	0,2	0	0,0	10
104	74	12,8	39	6,8	30	5,2	2	0,3	24	4,2	0	0,0	4	0,7	6	1,0	2	0,3	1	0,2	4	0,7	3	0,5	8	1,4	0	0,0	0	0,0	0	0,0	1	0,2	1	0,2	2	0,3	1	0,2	3	0,5	15
105	75	14,9	26	5,2	26	5,2	4	0,8	6	1,2	1	0,2	3	0,6	3	0,6	3	0,6	0	0,0	0	0,0	2	0,4	9	1,8	0	0,0	2	0,4	0	0,0	2	0,4	3	0,6	3	0,6	2	0,4	12		
106	61	15,2	24	6,0	20	5,0	5	1,2	13	3,2	0	0,0	6	1,5	4	1,0	8	2,0	0	0,0	0	0,0	2	0,5	4	1,0	1	0,2	0	0,0	0	0,0	0	0,0	1	0,2	1	0,2	1	0,2	0	0,0	9
107	72	14,6	38	7,7	36	7,3	6	1,2	12	2,4	0	0,0	6	1,2	2	0,4	1	0,2	1	0,2	0	0,0	0	0,0	10	2,0	0	0,0	0	0,0	1	0,2	1	0,2	2	0,4	1	0,2	3	0,6	0	0,0	18
108	76	11,5	40	6,0	37	5,6	7	1,1	18	2,7	2	0,3	8	1,2	5	0,8	3	0,5	0	0,0	1	0,2	1	0,2	10	1,5	2	0,3	0	0,0	0	0,0	0	0,0	1	0,2	2	0,3	1	0,2	2	0,3	9
109	58	12,9	33	7,3	22	4,9	4	0,9	12	2,7	0	0,0	11	2,4	6	1,3	6	1,3	0	0,0	0	0,0	1	0,2	15	3,3	0	0,0	0	0,0	0	0,0	1	0,2	3	0,7	1	0,2	4	0,9	0	0,0	6
110	58	10,1	35	6,1	46	8,0	3	0,5	6	1,0	0	0,0	1	0,2	2	0,3	2	0,3	0	0,0	1	0,2	1	0,2	13	2,3	2	0,3	0	0,0	0	0,0	0	0,0	0	0,0	0	0,0	0	0,0	0	0,0	7
141	52	11,0	42	8,9	24	5,1	4	0,8	8	1,7	2	0,4	1	0,2	6	1,3	2	0,4	1	0,2	0	0,0	3	0,6	12	2,5	0	0,0	0	0,0	0	0,0	0	0,0	0	0,0	1	0,2	0	0,0	1	0,2	1
142	38	10,5	39	10,8	27	7,5	0	0,0	5	1,4	1	0,3	1	0,3	4	1,1	1	0,3	1	0,3	0	0,0	2	0,6	15	4,2	0	0,0	2	0,6	0	0,0	0	0,0	1	0,3	1	0,3	1	0,3	2	0,6	2
143	57	11,9	33	6,9	18	3,7	4	0,8	13	2,7	1	0,2	5	1,0	4	0,8	3	0,6	0	0,0	0	0,0	1	0,2	10	2,1	1	0,2	0	0,0	0	0,0	2	0,4	1	0,2	2	0,4	0	0,0	1	0,2	13
144	72	12,2	21	3,6	26	4,4	5	0,8	26	4,4	0	0,0	14	2,4	4	0,7	1	0,2	2	0,3	1	0,2	4	0,7	4	0,7	0	0,0	1	0,2	0	0,0	0	0,0	2	0,3	0	0,0	0	0,0	1	0,2	14
145	87	14,6	41	6,9	32	5,4	5	0,8	17	2,9	1	0,2	9	1,5	7	1,2	1	0,2	0	0,0	2	0,3	0	0,0	17	2,9	2	0,3	0	0,0	0	0,0	0	0,0	2	0,3	0	0,0	2	0,3	2	0,3	12
146	91	16,9	49	9,1	34	6,3	3	0,6	12	2,2	1	0,2	10	1,9	4	0,7	3	0,6	0	0,0	0	0,0	3	0,6	12	2,2	2	0,4	0	0,0	0	0,0	1	0,2	2	0,4	1	0,2	1	0,2	4	0,7	6
147	85	14,7	64	11,1	30	5,2	5	0,9	10	1,7	0	0,0	15	2,6	4	0,7	4	0,7	0	0,0	0	0,0	2	0,3	11	1,9	0	0,0	0	0,0	0	0,0	1	0,2	1	0,2	0	0,0	1	0,2	1	0,2	19
148	77	15,0	31	6,0	28	5,4	0	0,0	16	3,1	0	0,0	14	2,7	9	1,8	0	0,0	0	0,0	0	0,0	0	0,0	11	2,1	0	0,0	0	0,0	0	0,0	1	0,2	1	0,2	1	0,2	1	0,2	0	0,0	12
149	73	11,8	28	4,5	37	6,0	4	0,6	10	1,6	0	0,0	6	1,0	8	1,3	4	0,6	1	0,2	0	0,0	2	0,3	19	3,1	0	0,0	0	0,0	0	0,0	0	0,0	0	0,0	1	0,2	0	0,0	2	0,3	8
910	144	17,0	59	7,0	26	3,1	3	0,4	24	2,8	3	0,4	8	0,9	11	1,3	2	0,2	1	0,1	0	0,0	1	0,1	10	1,2	1	0,1	0	0,0	0	0,0	1	0,1	1	0,1	4	0,5	2	0,2	3	0,4	9
911	95	16,5	46	8,0	23	4,0	2	0,3	10	1,7	0	0,0	5	0,9	5	0,9	2	0,3	3	0,5	1	0,2	3	0,5	7	1,2	0	0,0	0	0,0	0	0,0	2	0,3	0	0,0	3	0,5	0	0,0	1	0,2	5
912	149	19,6	65	8,5	37	4,9	4	0,5	25	3,3	3	0,4	11	1,4	6	0,8	6	0,8	1	0,1	0	0,0	3	0,4	14	1,8	0	0,0	1	0,1	0	0,0	1	0,1	3	0,4	0	0,0	0	0,0	0	0,0	8
913	121	19,4	48	7,7	23	3,7	5	0,8	18	2,9	0	0,0	6	1,0	1	0,2	3	0,5	0	0,0	0	0,0	2	0,3	8	1,3	1	0,2	0	0,0	0	0,0	0	0,0	1	0,2	1	0,2	0	0,0	1	0,2	6
914	163	17,3	83	8,8	56	6,0	1	0,1	21	2,2	2	0,2	13	1,4	11	1,2	0	0,0	4	0,4	2	0,2	4	0,4	17	1,8	2	0,2	1	0,1	0	0,0	1	0,1	2	0,2	1	0,1	0	0,0	1	0,1	9
915	154	14,6	117	11,1	54	5,1	0	0,0	40	3,8	4	0,4	21	2,0	6	0,6	11	1,0	4	0,4	2	0,2	3	0,3	7																		

Endgültiges Ergebnis der Wahl zum Landtag von Mecklenburg-Vorpommern am 26. September 2021

Wahlkreis 6 - Hansestadt Rostock III

nach Wahlbezirken

Wahlbezirk	Wahlberechtigte				Wähler insgesamt	Wahlbeteiligung (in %)	Gültige Erststimmen insgesamt	davon																Ungültige Erststimmen insgesamt					
	insgesamt	darunter		absolut				in %	Julian Barlen (SPD)		Dr. Roswita Katscher (AfD)		Jens Lindloff-Rühse (CDU)		Eva-Maria Kröger (DIE LINKE)		Dr. Christopher Dietrich (GRÜNE)		Noah Böhringer (FDP)		Janina Goldschmidt (Tierschutzpartei)		Manuela Dostal (FREIE WÄHLER)		Peter Anders (dieBasis)		Pia Borkenhagen (FPA)		
		ohne Sperrvermerk "W"	mit Sperrvermerk "W"						absolut	in %	absolut	in %	absolut	in %	absolut	in %	absolut	in %	absolut	in %	absolut	in %	absolut		in %	absolut	in %	absolut	in %
150	1059	733	326	531	50,1	519	190	36,6	74	14,3	63	12,1	73	14,1	49	9,4	36	6,9	13	2,5	11	2,1	9	1,7	1	0,2	12		
151	1226	863	363	589	48,0	582	214	36,8	73	12,5	53	9,1	91	15,6	52	8,9	43	7,4	33	5,7	12	2,1	11	1,9	0	0,0	7		
152	1051	724	327	448	42,6	439	139	31,7	54	12,3	39	8,9	91	20,7	45	10,3	32	7,3	18	4,1	6	1,4	12	2,7	3	0,7	9		
153	1081	742	339	506	46,8	496	155	31,3	71	14,3	54	10,9	79	15,9	56	11,3	43	8,7	23	4,6	8	1,6	7	1,4	0	0,0	10		
161	1131	707	424	413	36,5	403	120	29,8	46	11,4	30	7,4	76	18,9	58	14,4	26	6,5	24	6,0	9	2,2	13	3,2	1	0,2	10		
162	1102	640	462	454	41,2	444	128	28,8	40	9,0	39	8,8	104	23,4	68	15,3	18	4,1	23	5,2	11	2,5	11	2,5	2	0,5	10		
163	1133	669	463	494	43,6	487	134	27,5	53	10,9	49	10,1	90	18,5	83	17,0	30	6,2	25	5,1	8	1,6	13	2,7	2	0,4	7		
164	1153	688	465	556	48,2	547	172	31,4	48	8,8	62	11,3	115	21,0	79	14,4	33	6,0	21	3,8	3	0,5	12	2,2	2	0,4	9		
165	1260	686	574	583	46,3	576	197	34,2	51	8,9	88	15,3	108	18,8	67	11,6	32	5,6	18	3,1	3	0,5	7	1,2	5	0,9	7		
166	1090	597	493	485	44,5	479	117	24,4	68	14,2	64	13,4	87	18,2	87	18,2	23	4,8	15	3,1	4	0,8	13	2,7	1	0,2	6		
181	1164	608	556	482	41,4	471	148	31,4	66	14,0	85	18,0	79	16,8	55	11,7	21	4,5	4	0,8	5	1,1	8	1,7	0	0,0	11		
182	1177	753	424	583	49,5	569	171	30,1	89	15,6	89	15,6	78	13,7	66	11,6	52	9,1	15	2,6	2	0,4	7	1,2	0	0,0	14		
201	1554	877	677	697	44,9	685	185	27,0	55	8,0	80	11,7	125	18,2	123	18,0	54	7,9	33	4,8	10	1,5	18	2,6	2	0,3	12		
202	1150	741	409	497	43,2	489	136	27,8	40	8,2	37	7,6	120	24,5	73	14,9	37	7,6	27	5,5	5	1,0	9	1,8	5	1,0	8		
203	1197	752	445	575	48,0	568	129	22,7	30	5,3	21	3,7	153	26,9	126	22,2	43	7,6	32	5,6	8	1,4	21	3,7	5	0,9	7		
204	1140	669	471	521	45,7	518	94	18,1	35	6,8	19	3,7	160	30,9	121	23,4	36	6,9	30	5,8	7	1,4	14	2,7	2	0,4	3		
205	1414	821	593	692	48,9	686	197	28,7	41	6,0	69	10,1	162	23,6	118	17,2	41	6,0	29	4,2	7	1,0	20	2,9	2	0,3	6		
206	1281	797	484	591	46,1	583	107	18,4	31	5,3	38	6,5	179	30,7	147	25,2	33	5,7	25	4,3	12	2,1	10	1,7	1	0,2	8		
207	1118	592	526	453	40,5	447	119	26,6	35	7,8	45	10,1	76	17,0	108	24,2	27	6,0	17	3,8	9	2,0	9	2,0	2	0,4	6		
208	1161	676	484	519	44,7	515	113	21,9	39	7,6	40	7,8	137	26,6	110	21,4	29	5,6	26	5,0	5	1,0	12	2,3	4	0,8	4		
209	1067	587	480	463	43,4	461	106	23,0	34	7,4	21	4,6	138	29,9	86	18,7	23	5,0	26	5,6	11	2,4	12	2,6	4	0,9	2		
210	1205	701	504	581	48,2	571	164	28,7	42	7,4	42	7,4	116	20,3	126	22,1	38	6,7	22	3,9	6	1,1	13	2,3	2	0,4	10		
211	1270	800	470	625	49,2	616	160	26,0	38	6,2	42	6,8	153	24,8	127	20,6	37	6,0	35	5,7	4	0,6	17	2,8	3	0,5	9		
212	1272	716	556	529	41,6	513	152	29,6	34	6,6	49	9,6	103	20,1	96	18,7	35	6,8	23	4,5	5	1,0	11	2,1	5	1,0	16		
213	1104	655	449	442	40,0	438	138	31,5	37	8,4	44	10,0	95	21,7	67	15,3	32	7,3	14	3,2	3	0,7	7	1,6	1	0,2	4		
261	1014	629	385	420	41,4	409	140	34,2	45	11,0	31	7,6	86	21,0	45	11,0	28	6,8	17	4,2	9	2,2	7	1,7	1	0,2	11		
262	1071	748	323	467	43,6	456	194	42,5	65	14,3	39	8,6	73	16,0	41	9,0	19	4,2	11	2,4	7	1,5	7	1,5	0	0,0	11		
263	1004	677	327	455	45,3	438	164	37,4	47	10,7	36	8,2	78	17,8	48	11,0	28	6,4	16	3,7	8	1,8	12	2,7	1	0,2	17		
264	1242	888	354	535	43,1	517	183	35,4	70	13,5	63	12,2	89	17,2	47	9,1	29	5,6	12	2,3	10	1,9	13	2,5	1	0,2	18		
265	1256	856	400	598	47,6	570	236	41,4	73	12,8	48	8,4	100	17,5	48	8,4	23	4,0	21	3,7	9	1,6	12	2,1	0	0,0	28		
266	1194	836	358	537	45,0	522	223	42,7	63	12,1	48	9,2	93	17,8	42	8,0	19	3,6	17	3,3	6	1,1	11	2,1	0	0,0	15		
267	1163	829	334	579	49,8	559	224	40,1	80	14,3	59	10,6	81	14,5	49	8,8	27	4,8	16	2,9	12	2,1	10	1,8	1	0,2	20		
268	1313	933	380	644	49,0	622	251	40,4	85	13,7	48	7,7	119	19,1	45	7,2	29	4,7	28	4,5	8	1,3	9	1,4	0	0,0	22		
269	1167	839	328	465	39,8	448	195	43,5	70	15,6	43	9,6	67	15,0	27	6,0	15	3,3	16	3,6	7	1,6	7	1,6	1	0,2	17		
270	1620	795	825	670	41,4	662	208	31,4	80	12,1	111	16,8	102	15,4	91	13,7	39	5,9	13	2,0	5	0,8	11	1,7	2	0,3	8		
281	1076	601	475	520	48,3	516	169	32,8	47	9,1	89	17,2	82	15,9	58	11,2	38	7,4	9	1,7	12	2,3	11	2,1	1	0,2	4		
282	1167	757	410	638	54,7	625	303	48,5	63	10,1	88	14,1	78	12,5	43	6,9	21	3,4	9	1,4	4	0,6	16	2,6	0	0,0	13		
922	0	0	0	1241	X	1236	370	29,9	98	7,9	109	8,8	261	21,1	189	15,3	75	6,1	71	5,7	30	2,4	29	2,3	4	0,3	5		
923	0	0	0	811	X	803	221	27,5	43	5,4	85	10,6	165	20,5	162	20,2	57	7,1	35	4,4	10	1,2	21	2,6	4	0,5	8		
924	0	0	0	832	X	827	240	29,0	34	4,1	54	6,5	172	20,8	201	24,3	46	5,6	51	6,2	11	1,3	13	1,6	5	0,6	5		
925	0	0	0	997	X	985	315	32,0	45	4,6	126	12,8	207	21,0	207	21,0	31	3,1	28	2,8	4	0,4	20	2,0	2	0,2	12		
926	0	0	0	916	X	907	290	32,0	50	5,5	167	18,4	175	19,3	120	13,2	60	6,6	23	2,5	8	0,9	14	1,5	0	0,0	9		
927	0	0	0	1012	X	1004	253	25,2	43	4,3	119	11,9	241	24,0	215	21,4	58	5,8	49	4,9	10	1,0	14	1,4	2	0,2	8		
928	0	0	0	842	X	837	167	20,0	29	3,5	50	6,0	229	27,4	235	28,1	53	6,3	46	5,5	8	1,0	13	1,6	7	0,8	5		
929	0	0	0	1042	X	1034	248	24,0	41	4,0	120	11,6	196	19,0	287	27,8	59	5,7	45	4,4	15	1,5	18	1,7	5	0,5	8		
930	0	0	0	882	X	873	189	21,6	21	2,4	67	7,7	238	27,3	233	26,7	42	4,8	44	5,0	7	0,8	22	2,5	10	1,1	9		
931	0	0	0	1345	X	1334	302	22,6	52	3,9	116	8,7	309	23,2	368	27,6	62	4,6	77	5,8	14	1,0	30	2,2	4	0,3	11		
932	0	0	0	907	X	894	262	29,3	29	3,2	109	12,2	180	20,1	188	21,0	50	5,6	44	4,9	6	0,7	20	2,2	6	0,7	13		
941	0	0	0	936	X	924	300	32,5	58	6,3	83	9,0	201	21,8	132	14,3	54	5,8	47	5,1	18	1,9	24	2,6	7	0,8	12		
942	0	0	0	995	X	988	377	38,2	77	7,8	88	8,9	207	21,0	100	10,1	57	5,8	38	3,8	17	1,7	25	2,5	2	0,2	7		
943	0	0	0	812	X	796	260	32,7	46	5,8	67	8,4	186	23,4	119	14,9	48	6,0	31	3,9	21	2,6	17	2,1	1	0,1	16		
944	0	0	0	1103	X	1094	369	33,7	82	7,5	145	13,3	198	18,1	162	14,8	55	5,0	31	2,8	19	1,7	26	2,4	7	0,6	9		
945	0	0	0	836	X	827	308	37,2	45	5,4	148	17,9	134	16,2	106	12,8	40	4,8											

Endgültiges Ergebnis der Wahl zum Landtag von Mecklenburg-Vorpommern am 26. September 2021

Wahlkreis 6 - Hansestadt Rostock III

nach Wahlbezirken

Wahl- bezirk	Gültige Zweit- stimmen insge- samt	davon																																Ungül- tige Zweit- stimmen insge- samt																				
		SPD		AfD		CDU		DIE LINKE		GRÜNE		FDP		NPD		Tierschutz- partei		FREIER HORIZONT		Die PARTEI		FREIE WÄHLER		PIRATEN		DKP		Bündnis C		TIER- SCHUTZ hier!		dieBasis			DiB		FPA		LKR		ÖDP		Die Huma- nisten		Gesund- heitsfor- schung		Team Todenhöfer		UNAB- HÄNGIGE					
		absolu- t	in %	absolu- t	in %	absolu- t	in %	absolu- t	in %	absolu- t	in %	absolu- t	in %	absolu- t	in %	absolu- t	in %	absolu- t	in %	absolu- t	in %	absolu- t	in %	absolu- t	in %	absolu- t	in %	absolu- t	in %	absolu- t	in %	absolu- t	in %		absolu- t	in %	absolu- t	in %	absolu- t	in %	absolu- t	in %	absolu- t	in %	absolu- t	in %								
150	524	191	36,5	75	14,3	59	11,3	63	12,0	53	10,1	36	6,9	3	0,6	13	2,5	2	0,4	11	2,1	3	0,6	1	0,2	0	0,0	1	0,2	0	0,0	7	1,3	0	0,0	1	0,2	0	0,0	2	0,4	1	0,2	1	0,2	0	0,0	1	0,2	0	0,0	1	0,2	7
151	585	229	39,1	71	12,1	44	7,5	69	11,8	58	9,9	50	8,5	4	0,7	22	3,8	2	0,3	10	1,7	4	0,7	2	0,3	0	0,0	0	0,0	3	0,5	8	1,4	0	0,0	0	0,0	2	0,3	1	0,2	2	0,3	0	0,0	4	0,7	4						
152	436	147	33,7	56	12,8	36	8,3	57	13,1	60	13,8	35	8,0	0	0,0	14	3,2	1	0,2	6	1,4	2	0,5	3	0,7	0	0,0	0	0,0	1	0,2	8	1,8	2	0,5	0	0,0	1	0,2	2	0,5	3	0,7	0	0,0	1	0,2	12						
153	500	173	34,6	66	13,2	56	11,2	58	11,6	50	10,0	38	7,6	0	0,0	15	3,0	1	0,2	17	3,4	4	0,8	3	0,6	2	0,4	0	0,0	1	0,2	9	1,8	0	0,0	0	0,0	1	0,2	1	0,2	3	0,6	1	0,2	0	0,0	1	0,2	6				
161	407	134	32,9	45	11,1	24	5,9	60	14,7	68	16,7	24	5,9	2	0,5	21	5,2	1	0,2	9	2,2	7	1,7	0	0,0	0	0,0	2	0,5	10	2,5	0	0,0	0	0,0	0	0,0	0	0,0	0	0,0	0	0,0	0	0,0	0	0,0	0	0,0	6				
162	450	152	33,8	39	8,7	27	6,0	78	17,3	78	17,3	15	3,3	2	0,4	14	3,1	1	0,2	12	2,7	5	1,1	5	1,1	0	0,0	1	0,2	1	0,2	19	4,2	0	0,0	0	0,0	0	0,0	0	0,0	0	0,0	0	0,0	0	0,0	0	0,0	4				
163	489	142	29,0	50	10,2	38	7,8	73	14,9	97	19,8	31	6,3	0	0,0	15	3,1	0	0,0	11	2,2	8	1,6	1	0,2	1	0,2	0	0,0	0	0,0	14	2,9	1	0,2	0	0,0	0	0,0	1	0,2	1	0,2	1	0,2	1	0,2	3	0,6	5				
164	549	193	35,2	40	7,3	57	10,4	96	17,5	76	13,8	35	6,4	2	0,4	15	2,7	1	0,2	8	1,5	3	0,5	4	0,7	2	0,4	0	0,0	1	0,2	11	2,0	1	0,2	1	0,2	0	0,0	2	0,4	0	0,0	1	0,2	0	0,0	7						
165	577	239	41,4	50	8,7	79	13,7	69	12,0	74	12,8	34	5,9	3	0,5	6	1,0	0	0,0	2	0,3	2	0,3	1	0,2	0	0,0	0	0,0	4	0,7	5	0,9	0	0,0	1	0,2	2	0,3	1	0,2	0	0,0	1	0,2	2	0,3	6						
166	481	135	28,1	61	12,7	56	11,6	76	15,8	89	18,5	29	6,0	2	0,4	9	1,9	2	0,4	1	0,2	1	0,2	3	0,6	0	0,0	1	0,2	2	0,4	11	2,3	0	0,0	0	0,0	0	0,0	0	0,0	1	0,2	0	0,0	2	0,4	4						
181	479	176	36,7	65	13,6	69	14,4	57	11,9	53	11,1	26	5,4	3	0,6	7	1,5	2	0,4	2	0,4	4	0,8	0	0,0	0	0,0	0	0,0	0	0,0	12	2,5	0	0,0	0	0,0	0	0,0	0	0,0	2	0,4	0	0,0	1	0,2	3						
182	576	205	35,6	85	14,8	79	13,7	53	9,2	70	12,2	51	8,9	4	0,7	9	1,6	1	0,2	3	0,5	2	0,3	0	0,0	0	0,0	0	0,0	0	0,0	7	1,2	1	0,2	0	0,0	1	0,2	1	0,2	3	0,5	0	0,0	1	0,2	7						
201	688	206	29,9	56	8,1	72	10,5	92	13,4	123	17,9	64	9,3	1	0,1	20	2,9	1	0,1	21	3,1	3	0,4	4	0,6	1	0,1	0	0,0	4	0,6	11	1,6	2	0,3	0	0,0	0	0,0	3	0,4	2	0,3	0	0,0	1	0,1	1	0,1	9				
202	493	149	30,2	41	8,3	30	6,1	88	17,8	80	16,2	41	8,3	0	0,0	16	3,2	3	0,6	13	2,6	2	0,4	9	1,8	1	0,2	0	0,0	1	0,2	9	1,8	1	0,2	0	0,0	0	0,0	1	0,2	3	0,6	1	0,2	2	0,4	2	0,4	4				
203	568	142	25,0	34	6,0	15	2,6	112	19,7	136	23,9	49	8,6	2	0,4	12	2,1	1	0,2	24	4,2	3	0,5	6	1,1	2	0,4	0	0,0	0	0,0	16	2,8	0	0,0	3	0,5	0	0,0	3	0,5	3	0,5	2	0,4	2	0,4	1	0,2	7				
204	518	113	21,8	29	5,6	14	2,7	117	22,6	130	25,1	42	8,1	0	0,0	20	3,9	0	0,0	20	3,9	5	1,0	4	0,8	1	0,2	0	0,0	1	0,2	12	2,3	2	0,4	3	0,6	0	0,0	3	0,6	1	0,2	0	0,0	1	0,2	3						
205	688	212	30,8	32	4,7	66	9,6	112	16,3	147	21,4	46	6,7	4	0,6	18	2,6	2	0,3	10	1,5	4	0,6	2	0,3	0	0,0	1	0,1	2	0,3	17	2,5	0	0,0	0	0,0	2	0,3	2	0,3	0	0,0	3	0,4	3	0,4	5						
206	586	134	22,9	25	4,3	31	5,3	129	22,0	157	26,8	34	5,8	0	0,0	16	2,7	2	0,3	21	3,6	7	1,2	10	1,7	1	0,2	0	0,0	3	0,5	11	1,9	0	0,0	0	0,0	0	0,0	2	0,3	1	0,2	0	0,0	1	0,2	1	0,2	4				
207	447	116	26,0	35	7,8	41	9,2	54	12,1	126	28,2	32	7,2	1	0,2	7	1,6	1	0,2	11	2,5	4	0,9	2	0,4	1	0,2	0	0,0	0	0,0	8	1,8	0	0,0	1	0,2	0	0,0	1	0,2	4	0,9	0	0,0	1	0,2	1	0,2	6				
208	517	135	26,1	38	7,4	31	6,0	95	18,4	125	24,2	27	5,2	2	0,4	10	1,9	0	0,0	27	5,2	2	0,4	8	1,5	3	0,6	0	0,0	2	0,4	11	2,1	0	0,0	0	0,0	0	0,0	0	0,0	0	0,0	1	0,2	0	0,0	2						
209	463	133	28,7	34	7,3	13	2,8	98	21,2	89	19,2	32	6,9	0	0,0	15	3,2	2	0,4	16	3,5	7	1,5	5	1,1	0	0,0	1	0,2	2	0,4	14	3,0	0	0,0	0	0,0	0	0,0	0	0,0	0	0,0	0	0,0	0	0,0	0	0,0	0				
210	574	176	30,7	37	6,4	41	7,1	91	15,9	132	23,0	42	7,3	2	0,3	18	3,1	0	0,0	10	1,7	4	0,7	2	0,3	1	0,2	1	0,2	0	0,0	9	1,6	1	0,2	0	0,0	0	0,0	2	0,3	0	0,0	1	0,2	3	0,5	7						
211	622	177	28,5	40	6,4	29	4,7	115	18,5	157	25,2	41	6,6	1	0,2	16	2,6	0	0,0	15	2,4	7	1,1	4	0,6	0	0,0	0	0,0	4	0,6	13	2,1	0	0,0	0	0,0	0	0,0	1	0,2	2	0,3	0	0,0	0	0,0	3						
212	517	159	30,8	34	6,6	45	8,7	82	15,9	113	21,9	34	6,6	0	0,0	11	2,1	1	0,2	8	1,5	0	0,0	3	0,6	1	0,2	0	0,0	2	0,4	11	2,1	0	0,0	1	0,2	1	0,2	5	1,0	3	0,6	1	0,2	1	0,2	1	0,2	12				
213	440	167	38,0	34	7,7	32	7,3	68	15,5	76	17,3	29	6,6	3	0,7	9	2,0	0	0,0	3	0,7	2	0,5	2	0,5	1	0,2	0	0,0	0	0,0	9	2,0	1	0,2	0	0,0	0	0,0	3	0,7	0	0,0	0	0,0	1	0,2	2						
261	415	141	34,0	41	9,9	28	6,7	68	16,4	63	15,2	29	7,0	4	1,0	14	3,4	1	0,2	6	1,4	6	1,4	2	0,5	1	0,2	1	0,2	1	0,2	6	1,4	1	0,2	0	0,0	0	0,0	1	0,2	1	0,2	0	0,0	0	0,0	5						
262	455	225	49,5	61	13,4	29	6,4	57	12,5	35	7,7	25	5,5	0	0,0	7	1,5	0	0,0	2	0,4	4	0,9	0	0,0	0	0,0	0	0,0	0	0,0	6	1,3	0	0,0	0	0,0	0	0,0	0	0,0	2	0,4	2	0,4	0	0,0	0	0,0	12				
263	447	191	42,7	39	8,7	22	4,9	56	12,5	63	14,1	33	7,4	3	0,7	8	1,8	2	0,4	9	2,0	2	0,4	3	0,7	0	0,0	0	0,0	0	0,0	12	2,7	0	0,0	0	0,0	0	0,0	0	0,0	1	0,2	1	0,2	2	0,4	0	0,0	8				
264	522	204	39,1	61	11,7	55	10,5	75	14,4	52	10,0	29	5,6	4	0,8	14	2,7	0	0,0	7	1,3	2	0,4	0	0,0	1	0,2	0	0,0	2	0,4	9	1,7	0	0,0	0	0,0	0	0,0	2	0,4	2	0,4	0	0,0	1	0,2	2	0,4	13				
265	581	264	45,4	71	12,2	35	6,0	80	13,8	58	10,0	21	3,6	1	0,2	16	2,8	2	0,3	5	0,9	4	0,7	4	0,7	2	0,3	0	0,0	1	0,2	12	2,1	0	0,0	0	0,0	0	0,0	0	0,0	4	0,7	0	0,0	1	0,2	0	0,0	17				
266	521	250	48,0	58	11,1	40	7,7	80	15,4	42	8,1	19	3,6	4	0,8	7																																						

Endgültiges Ergebnis der Wahl zum Landtag von Mecklenburg-Vorpommern am 26. September 2021

Wahlkreis 7 - Hansestadt Rostock IV

nach Wahlbezirken

Wahlbezirk	Wahlberechtigte				Wähler insgesamt	Wahlbeteiligung (in %)	Gültige Erststimmen insgesamt	davon																				Ungültige Erststimmen insgesamt
	insgesamt	darunter		absolut				in %	Jochen Schulte (SPD)		Stefan Treichel (AfD)		Daniel Peters (CDU)		Helge Bothur (DIE LINKE)		Marie Heidenreich (GRÜNE)		Jenny Schulze (FDP)		Gregor Welckenbach (Tierschutzpartei)		Gabriele Dahnke (FREIE WÄHLER)		Andrea Hentschel (dieBasis)			
		ohne Sperrvermerk "W"	mit Sperrvermerk "W"						absolut	in %	absolut	in %	absolut	in %	absolut	in %	absolut	in %	absolut	in %	absolut	in %	absolut	in %	absolut	in %	absolut	
022	278	213	65	160	57,6	154	46	29,9	34	22,1	20	13,0	21	13,6	5	3,2	10	6,5	8	5,2	1	0,6	9	5,8	6			
221	1235	727	508	512	41,5	501	138	27,5	40	8,0	58	11,6	90	18,0	101	20,2	41	8,2	14	2,8	2	0,4	17	3,4	11			
222	1321	804	517	592	44,8	579	152	26,3	62	10,7	66	11,4	110	19,0	108	18,7	45	7,8	20	3,5	4	0,7	12	2,1	13			
223	1235	741	494	565	45,7	556	151	27,2	45	8,1	55	9,9	89	16,0	135	24,3	45	8,1	12	2,2	6	1,1	18	3,2	9			
224	1700	945	755	726	42,7	715	194	27,1	66	9,2	114	15,9	91	12,7	148	20,7	56	7,8	13	1,8	9	1,3	24	3,4	11			
225	1389	827	562	631	45,4	621	156	25,1	55	8,9	64	10,3	94	15,1	150	24,2	57	9,2	24	3,9	5	0,8	16	2,6	10			
226	1301	800	501	586	45,0	570	129	22,6	54	9,5	73	12,8	89	15,6	112	19,6	58	10,2	22	3,9	13	2,3	20	3,5	16			
227	1493	801	692	595	39,9	589	134	22,8	46	7,8	65	11,0	78	13,2	155	26,3	47	8,0	24	4,1	14	2,4	26	4,4	6			
228	1166	608	558	462	39,6	458	118	25,8	31	6,8	41	9,0	61	13,3	115	25,1	53	11,6	12	2,6	8	1,7	19	4,1	4			
229	1647	894	753	605	36,7	601	146	24,3	42	7,0	94	15,6	77	12,8	141	23,5	49	8,2	23	3,8	9	1,5	20	3,3	4			
230	1260	681	579	534	42,4	530	136	25,7	39	7,4	76	14,3	67	12,6	141	26,6	38	7,2	17	3,2	5	0,9	11	2,1	4			
231	1428	714	714	529	37,0	524	138	26,3	42	8,0	80	15,3	68	13,0	104	19,8	45	8,6	16	3,1	6	1,1	25	4,8	5			
232	1229	654	575	543	44,2	536	126	23,5	32	6,0	69	12,9	81	15,1	139	25,9	42	7,8	11	2,1	7	1,3	29	5,4	7			
241	948	636	312	480	50,6	470	167	35,5	57	12,1	79	16,8	55	11,7	51	10,9	32	6,8	12	2,6	5	1,1	12	2,6	10			
242	1001	596	405	512	51,1	505	150	29,7	66	13,1	91	18,0	68	13,5	75	14,9	20	4,0	8	1,6	7	1,4	20	4,0	7			
243	1124	641	483	471	41,9	467	154	33,0	46	9,9	90	19,3	62	13,3	67	14,3	32	6,9	5	1,1	6	1,3	5	1,1	4			
244	1321	825	495	652	49,4	638	204	32,0	93	14,6	99	15,5	96	15,0	56	8,8	46	7,2	9	1,4	5	0,8	30	4,7	14			
245	1404	931	473	774	55,1	765	243	31,8	90	11,8	171	22,4	80	10,5	68	8,9	76	9,9	11	1,4	10	1,3	16	2,1	9			
246	1214	750	464	593	48,8	587	161	27,4	86	14,7	145	24,7	49	8,3	58	9,9	44	7,5	12	2,0	10	1,7	22	3,7	6			
301	1350	1103	247	585	43,3	571	181	31,7	137	24,0	39	6,8	82	14,4	52	9,1	31	5,4	17	3,0	11	1,9	21	3,7	14			
302	1428	1089	339	604	42,3	589	196	33,3	127	21,6	47	8,0	87	14,8	53	9,0	37	6,3	26	4,4	5	0,8	11	1,9	15			
303	1364	1093	271	506	37,1	492	179	36,4	100	20,3	39	7,9	66	13,4	35	7,1	30	6,1	24	4,9	10	2,0	9	1,8	14			
304	1289	974	315	572	44,4	561	225	40,1	107	19,1	50	8,9	73	13,0	38	6,8	22	3,9	25	4,5	12	2,1	9	1,6	11			
305	1301	1047	254	516	39,7	496	173	34,9	103	20,8	33	6,7	78	15,7	34	10,9	30	6,0	25	5,0	9	1,8	11	2,2	20			
306	1656	1299	357	709	42,8	692	254	36,7	159	23,0	47	6,8	82	11,8	38	5,5	39	5,6	38	5,5	8	1,2	27	3,9	17			
321	1015	663	352	487	48,0	481	147	30,6	70	14,6	88	18,3	57	11,9	46	9,6	42	8,7	15	3,1	4	0,8	12	2,5	6			
322	870	506	364	371	42,6	362	135	37,3	49	13,5	70	19,3	52	14,4	26	7,2	16	4,4	3	0,8	5	1,4	6	1,7	9			
341	1702	1192	510	646	38,0	635	212	33,4	132	20,8	71	11,2	79	12,4	56	8,8	44	6,9	21	3,3	13	2,0	7	1,1	11			
342	1696	1062	634	718	42,3	703	259	36,8	113	16,1	97	13,8	96	13,7	43	6,1	49	7,0	20	2,8	10	1,4	16	2,3	15			
343	1394	1097	297	583	41,8	570	206	36,1	137	24,0	45	7,9	70	12,3	28	4,9	35	6,1	31	5,4	12	2,1	6	1,1	13			
344	1663	1349	314	640	38,5	628	206	32,8	54	12,8	53	8,4	73	11,6	54	8,6	50	8,0	29	4,6	20	3,2	15	2,4	12			
345	1555	1229	326	572	36,8	562	211	37,5	118	21,0	48	8,5	74	13,2	29	5,2	24	4,3	29	5,2	15	2,7	14	2,5	10			
346	1620	1299	321	628	38,8	615	198	32,2	144	23,4	47	7,6	76	12,4	58	9,4	35	5,7	30	4,9	16	2,6	11	1,8	13			
347	1487	1197	290	548	36,9	535	174	32,5	112	20,9	39	7,3	79	14,8	42	7,9	30	5,6	32	6,0	15	2,8	12	2,2	13			
361	1886	1086	800	810	42,9	805	253	31,4	117	14,5	137	17,0	73	9,1	89	11,1	65	8,1	31	3,9	9	1,1	31	3,9	5			
362	1066	704	362	410	38,5	404	160	39,6	66	16,3	67	16,6	34	8,4	35	8,7	19	4,7	6	1,5	4	1,0	13	3,2	6			
363	1031	632	399	459	44,5	447	138	30,9	72	16,1	90	20,1	54	12,1	41	7,2	27	6,0	8	1,8	4	0,9	13	2,9	12			
381	983	550	433	408	41,5	399	146	36,6	82	20,6	65	16,3	44	11,0	19	4,8	28	7,0	5	1,3	4	1,0	6	1,5	9			
920	0	0	0	950	X	940	191	20,3	52	5,5	118	12,6	162	17,2	244	26,0	83	8,8	49	5,2	10	1,1	31	3,3	10			
921	0	0	0	1134	X	1121	309	27,6	62	5,5	174	15,5	144	12,8	233	20,8	109	9,7	33	2,9	17	1,5	40	3,6	13			
922	0	0	0	971	X	965	200	20,7	31	3,2	128	13,3	148	15,3	297	30,8	80	8,3	40	4,1	17	1,8	24	2,5	6			
923	0	0	0	1142	X	1135	290	25,6	50	4,4	167	14,7	145	12,8	317	27,9	86	7,6	31	2,7	17	1,5	32	2,8	7			
926	0	0	0	1218	X	1200	271	22,6	36	3,0	251	20,9	150	12,5	325	27,1	94	7,8	21	1,8	14	1,2	38	3,2	18			
927	0	0	0	1238	X	1223	247	20,2	49	4,0	199	16,3	172	14,1	356	29,1	96	7,8	40	3,3	12	1,0	52	4,3	15			
928	0	0	0	1130	X	1124	305	27,1	90	8,0	229	20,4	164	14,6	160	14,2	95	8,5	25	2,2	15	1,3	41	3,6	6			
929	0	0	0	1356	X	1332	426	32,0	110	8,3	234	17,6	193	14,5	182	13,7	106	8,0	31	2,3	14	1,1	36	2,7	24			
930	0	0	0	761	X	749	260	34,7	75	10,0	57	7,6	159	21,2	90	12,0	43	5,7	27	3,6	15	2,0	23	3,1	12			
931	0	0	0	821	X	808	315	39,0	64	7,9	80	9,9	150	18,6	66	8,2	51	6,3	42	5,2	19	2,4	21	2,6	13			
932	0	0	0	687	X	680	219	32,2	51	7,5	152	22,4	119	17,5	58	8,5	48	7,1	19	2,8	9	1,3	5	0,7	7			
933	0	0	0	1277	X	1261	460	36,5	116	9,2	162	12,8	195	15,5	134	10,6	86	6,8	37	2,9	33	2,6	38	3,0	16			
934	0	0	0	1071	X	1059	354	33,4	104	9,8	97	9,2	174	16,4	133	12,6	69	6,5	59	5,6	36	3,4	33	3,1	12			
935	0	0	0	1442	X	1424	444	31,2	103	7,2	271	19,0	154	10,8	210	14,7	119	8,4	44	3,1	29	2,0	50	3,5	18			
936	0	0	0	706	X	694	226	32,6	62	8,9	121	17,4	113	16,3	69	9,9	41	5,9	30	4,3	8	1,2	24	3,5	12			
Summe Wahllokale	50050	32959	17090	21294	42,5	20913	6496	31,1	3099	14,8	2722	13,0	2755	13,2	2745	13,1	1489	7,1	688	3,3	318	1,5	601	2,9	381			
Summe Briefwahl	0	0	0	15904	X	15715	4517	28,7	1055	6,7	2440	15,5	2342	14,9	2874	18,3	1206	7,7	528	3,4	265	1,7	488	3,1	189			
Insgesamt	50050	32959	17090	37198	74,3	36628	11013	30,1	4154	11,3	5162	14,1	5097	13,9	5619	15,3	2695	7,4	1216	3,3	583	1,6						

Endgültiges Ergebnis der Wahl zum Landtag von Mecklenburg-Vorpommern am 26. September 2021

Wahlkreis 7 - Hansestadt Rostock IV

nach Wahlbezirken

Wahlbezirk	Gültige Zweitstimmen insgesamt	davon																																				Ungültige Zweitstimmen insgesamt																			
		SPD		AfD		CDU		DIE LINKE		GRÜNE		FDP		NPD		Tierschutzpartei		FREIER HORIZONT		Die PARTEI		FREIE WÄHLER		PIRATEN		DKP		Bündnis C		TIER-SCHUTZ hier!		dieBasis		DiB		FPA			LKR		ÖDP		Die Humanisten		Gesundheitsforschung		Team Todenhöfer		UNAB-HÄNGIGE								
		absolut	in %	absolut	in %	absolut	in %	absolut	in %	absolut	in %	absolut	in %	absolut	in %	absolut	in %	absolut	in %	absolut	in %	absolut	in %	absolut	in %	absolut	in %	absolut	in %	absolut	in %	absolut	in %	absolut	in %	absolut	in %		absolut	in %	absolut	in %	absolut	in %	absolut	in %	absolut	in %	absolut	in %							
022	156	50	32,1	39	25,0	13	8,3	20	12,8	7	4,5	9	5,8	3	1,9	6	3,8	1	0,6	1	0,6	1	0,6	0	0,0	0	0,0	0	0,0	0	0,0	0	0,0	6	3,8	0	0,0	0	0,0	0	0,0	0	0,0	0	0,0	0	0,0	0	0,0	0	0,0	0	0,0	0	0,0	4	2,6
221	506	163	32,2	41	8,1	45	8,9	82	16,2	80	15,8	45	8,9	1	0,2	12	2,4	1	0,2	6	1,2	3	0,6	8	1,6	2	0,4	0	0,0	0	0,0	12	2,4	0	0,0	1	0,2	0	0,0	3	0,6	0	0,0	0	0,0	0	0,0	1	0,2	0	0,0	6	1,2				
222	583	185	31,7	53	9,1	48	8,2	105	18,0	86	14,8	48	8,2	1	0,2	11	1,9	0	0,0	16	2,7	4	0,7	0	0,0	0	0,0	1	0,2	10	1,7	3	0,5	0	0,0	3	0,5	3	0,5	1	0,2	2	0,3	0	0,0	0	0,0	0	0,0	9	1,5						
223	558	173	31,0	47	8,4	38	6,8	74	13,3	125	22,4	40	7,2	0	0,0	9	1,6	0	0,0	18	3,2	1	0,2	3	0,5	0	0,0	1	0,2	19	3,4	1	0,2	0	0,0	0	0,0	4	0,7	2	0,4	2	0,4	0	0,0	7	1,2										
224	716	238	33,2	69	9,6	79	11,0	91	12,7	132	18,4	48	6,7	2	0,3	11	1,5	0	0,0	13	1,8	5	0,7	2	0,3	0	0,0	0	0,0	18	2,5	0	0,0	0	0,0	1	0,1	1	0,1	2	0,3	1	0,1	3	0,4	10	1,4										
225	623	191	30,7	60	9,6	48	7,7	93	14,9	113	18,1	57	9,1	2	0,3	15	2,4	0	0,0	18	2,9	0	0,0	4	0,6	1	0,2	1	0,2	13	2,1	0	0,0	0	0,0	2	0,3	3	0,5	0	0,0	0	0,0	1	0,2	8	1,3										
226	578	155	26,8	52	9,0	54	9,3	81	14,0	101	17,5	58	10,0	4	0,7	20	3,5	1	0,2	13	2,2	9	1,6	1	0,2	2	0,3	0	0,0	2	0,3	18	3,1	1	0,2	0	0,0	0	0,0	1	0,2	1	0,2	2	0,3	0	0,0	2	0,3	8	1,3						
227	591	170	28,8	46	7,8	43	7,3	64	10,8	137	23,2	51	8,6	0	0,0	21	3,6	2	0,3	24	4,1	4	0,7	3	0,5	0	0,0	1	0,2	0	0,0	17	2,9	0	0,0	0	0,0	0	0,0	0	0,0	2	0,3	2	0,3	2	0,3	4	0,6								
228	457	136	29,8	28	6,1	37	8,1	57	12,5	107	23,4	35	7,7	1	0,2	9	2,0	1	0,2	10	2,2	5	1,1	6	1,3	1	0,2	2	0,4	18	3,9	0	0,0	1	0,2	0	0,0	1	0,2	0	0,0	0	0,0	0	0,0	0	0,0	5	0,8								
229	601	176	29,3	48	8,0	63	10,5	71	11,8	128	21,3	58	9,7	0	0,0	16	2,7	1	0,2	10	1,7	5	0,8	3	0,5	0	0,0	0	0,0	1	0,2	16	2,7	1	0,2	0	0,0	0	0,0	0	0,0	1	0,2	3	0,5	0	0,0	4	0,6								
230	529	176	33,3	42	7,9	50	9,5	60	11,3	109	20,6	48	9,1	1	0,2	15	2,8	0	0,0	8	1,5	1	0,2	4	0,8	0	0,0	0	0,0	1	0,2	9	1,7	1	0,2	2	0,4	0	0,0	0	0,0	0	0,0	2	0,4	0	0,0	5	0,9								
231	522	171	32,8	46	8,8	59	11,3	59	11,3	84	16,1	51	9,8	0	0,0	12	2,3	1	0,2	12	2,3	3	0,6	3	0,6	0	0,0	0	0,0	0	0,0	17	3,3	1	0,2	0	0,0	0	0,0	1	0,2	0	0,0	1	0,2	7	1,3										
232	541	156	28,8	32	5,9	46	8,5	79	14,6	128	23,7	47	8,7	0	0,0	8	1,5	2	0,4	11	2,0	2	0,4	1	0,2	0	0,0	0	0,0	23	4,3	1	0,2	0	0,0	0	0,0	2	0,4	1	0,2	0	0,0	1	0,2	2	0,3	0	0,0	2	0,3						
241	476	201	42,2	59	12,4	46	9,7	55	11,6	38	8,0	38	8,0	2	0,4	10	2,1	1	0,2	3	0,6	3	0,6	1	0,2	0	0,0	0	0,0	10	2,1	1	0,2	0	0,0	0	0,0	0	0,0	3	0,6	2	0,4	3	0,6	0	0,0	4	0,8								
242	504	187	37,1	64	12,7	71	14,1	52	10,3	67	13,3	29	5,8	1	0,2	5	1,0	0	0,0	3	0,6	5	1,0	0	0,0	0	0,0	1	0,2	17	3,4	0	0,0	0	0,0	2	0,4	0	0,0	0	0,0	0	0,0	0	0,0	0	0,0	0	0,0	8	1,6						
243	463	186	40,2	43	9,3	62	13,4	63	13,6	57	12,3	31	6,7	0	0,0	3	0,6	0	0,0	2	0,4	3	0,6	0	0,0	0	0,0	0	0,0	2	0,4	6	1,3	0	0,0	0	0,0	0	0,0	0	0,0	2	0,4	1	0,2	0	0,0	2	0,4	8	1,7						
244	639	238	37,2	92	14,4	71	11,1	88	13,8	49	7,7	53	8,3	1	0,2	6	0,9	1	0,2	5	0,8	4	0,6	0	0,0	0	0,0	0	0,0	0	0,0	25	3,9	3	0,5	0	0,0	0	0,0	1	0,2	1	0,2	0	0,0	1	0,2	0	0,0	13	2,0						
245	767	298	38,9	90	11,7	118	15,4	74	9,6	60	7,8	79	10,3	1	0,1	7	0,9	0	0,0	3	0,4	9	1,2	5	0,7	0	0,0	0	0,0	1	0,1	18	2,3	0	0,0	0	0,0	0	0,0	0	0,0	1	0,1	1	0,1	1	0,1	7	1,0								
246	588	198	33,7	84	14,3	95	16,2	50	8,5	50	8,5	61	10,4	3	0,5	8	1,4	0	0,0	4	0,7	4	0,7	3	0,5	0	0,0	0	0,0	2	0,3	24	4,1	0	0,0	0	0,0	0	0,0	0	0,0	0	0,0	1	0,2	0	0,0	1	0,2	5	0,8						
301	572	192	33,6	128	22,4	26	4,5	71	12,4	60	10,5	28	4,9	4	0,7	13	2,3	1	0,2	12	2,1	6	1,0	4	0,7	1	0,2	0	0,0	1	0,2	17	3,0	0	0,0	0	0,0	0	0,0	0	0,0	1	0,2	1	0,2	4	0,7	1	0,2	13	2,3						
302	595	220	37,0	123	20,7	37	6,2	77	12,9	43	7,2	39	6,6	5	0,8	16	2,7	0	0,0	9	1,5	3	0,5	4	0,7	5	0,8	0	0,0	0	0,0	6	1,0	0	0,0	0	0,0	1	0,2	4	0,7	1	0,2	0	0,0	2	0,3	0	0,0	9	1,5						
303	502	201	40,0	87	17,3	32	6,4	59	11,8	30	6,0	28	5,6	10	2,0	22	4,4	0	0,0	6	1,2	5	1,0	5	1,0	1	0,2	2	0,4	1	0,2	7	1,4	0	0,0	0	0,0	0	0,0	0	0,0	2	0,4	0	0,0	2	0,4	4	0,8								
304	564	237	42,0	104	18,4	42	7,4	67	11,9	34	6,0	19	3,4	4	0,7	28	5,0	1	0,2	4	0,7	3	0,5	4	0,7	0	0,0	0	0,0	1	0,2	10	1,8	1	0,2	0	0,0	0	0,0	0	0,0	0	0,0	1	0,2	0	0,0	3	0,5	8	1,4						
305	509	219	43,0	88	17,3	23	4,5	64	12,6	32	6,3	24	4,7	10	2,0	11	2,2	1	0,2	16	3,1	7	1,4	3	0,6	0	0,0	0	0,0	3	0,6	6	1,2	0	0,0	0	0,0	0	0,0	0	0,0	0	0,0	2	0,4	0	0,0	7	1,3								
306	694	277	39,9	139	20,0	41	5,9	80	11,5	29	4,2	31	4,5	13	1,9	28	4,0	1	0,1	14	2,0	6	0,9	6	0,9	0	0,0	1	0,1	4	0,6	16	2,3	0	0,0	0	0,0	0	0,0	0	0,0	3	0,4	1	0,1	2	0,3	2	0,3	15	2,2						
321	482	184	38,2	65	13,5	63	13,1	50	10,4	44	9,1	42	8,7	0	0,0	14	2,9	2	0,4	2	0,4	3	0,6	0	0,0	0	0,0	0	0,0	0	0,0	11	2,3	1	0,2	0	0,0	0	0,0	0	0,0	1	0,2	0	0,0	0	0,0	0	0,0	5	0,8						
322	362	165	45,6	49	13,5	48	13,3	39	10,8	25	6,9	17	4,7	1	0,3	4	1,1	0	0,0	2	0,6	2	0,6	2	0,6	0	0,0	0	0,0	0	0,0	5	1,4	0	0,0	0	0,0	0	0,0	0	0,0	1	0,3	0	0,0	0	0,0	2	0,6	9	1,3						
341	637	253	39,7	111	17,4	53	8,3	67	10,5	49	7,7	28	4,4	8	1,3	23	3,6	2	0,3	6	0,9	6	0,9	4	0,6	1	0,2	2	0,3	24	3,8	2	0,3	14	2,2	0	0,0	0	0,0	0	0,0	1	0,2	2	0,3	3	0,5	1	0,2	9	1,4						
342	703	292	41,5	102	14,5	71	10,1	94	13,4	39	5,5	45	6,4	5	0,7	17	2,4	2	0,3	8	1,1	4	0,6	0	0,0	1	0,1	1	0,1	0	0,0	13	1,8	1	0,1	0	0,0	0	0,0	0	0,0	2	0,3	2	0,3	2	0,3	2	0,3	15	2,1						
343	574	226	39,4	116	20,2	38	6,6	57	9,9	34	5,9	33	5,7	8	1,4	24	4,2	0	0,0	6	1,0	9	1,6	2	0,3	0	0,0	0	0,0	5	0,9	8	1,4	0	0,0	1	0,2	0	0,0	0	0,0	0	0,0	2	0,3	0	0,0	4	0,7	9	1,3						
344	624	239	38,3	113	18,1	36	5,8	6																																																	

Endgültiges Ergebnis der Wahl zum Landtag von Mecklenburg-Vorpommern am 26. September 2021

Wahlkreis 4 - Hansestadt Rostock I

nach Ortsteilen mit Briefwahlbezirken

Ortsteil		Wahlberechtigte				Wähler insgesamt	Wahlbeteiligung (in %)	Gültige Erststimmen insgesamt	davon																				Ungültige Erststimmen insgesamt
		insgesamt	darunter		absolut				in %	Ralf Mucha (SPD)		Helmut Schulz (AfD)		Chris Günther (CDU)		Dr. Carsten Penzlin (DIE LINKE)		Dr. Harald Terpe (GRÜNE)		Barbara Becker-Hornickel (FDP)		Manuela Semder (FREIE WÄHLER)		Dr. Susanne Kreft (dieBasis)					
			ohne Sperrvermerk "W"	mit Sperrvermerk "W"						absolut	in %	absolut	in %	absolut	in %	absolut	in %	absolut	in %	absolut	in %	absolut	in %	absolut	in %	absolut	in %		
Seebad Warnemünde	Wahllokale	5515	3450	2064	2489	45,1	2433	837	34,4	421	17,3	429	17,6	247	10,2	249	10,2	138	5,7	31	1,3	81	3,3	56					
	Briefwahl	0	0	0	1889	X	1868	565	30,2	179	9,6	376	20,1	242	13,0	286	15,3	136	7,3	41	2,2	43	2,3	21					
	Insgesamt	5515	3450	2064	4378	79,4	4301	1402	32,6	600	14,0	805	18,7	489	11,4	535	12,4	274	6,4	72	1,7	124	2,9	77					
Seebad Diedrichshagen	Wahllokale	1882	1105	777	870	46,2	854	289	33,8	142	16,6	153	17,9	90	10,5	93	10,9	59	6,9	8	0,9	20	2,3	16					
	Briefwahl	0	0	0	729	X	722	201	27,8	68	9,4	136	18,8	97	13,4	141	19,5	44	6,1	5	0,7	30	4,2	7					
	Insgesamt	1882	1105	777	1599	85,0	1576	490	31,1	210	13,3	289	18,3	187	11,9	234	14,8	103	6,5	13	0,8	50	3,2	23					
Seebad Markgrafenheide, Seebad Hohe Düne	Wahllokale	1142	715	427	533	46,7	525	211	40,2	73	13,9	75	14,3	68	13,0	31	5,9	32	6,1	15	2,9	20	3,8	8					
	Briefwahl	0	0	0	467	X	465	150	32,3	47	10,1	70	15,1	101	21,7	59	12,7	23	4,9	7	1,5	8	1,7	2					
	Insgesamt	1142	715	427	1000	87,6	990	361	36,5	120	12,1	145	14,6	169	17,1	90	9,1	55	5,6	22	2,2	28	2,8	10					
Lichtenhagen	Wahllokale	10958	7880	3078	4429	40,4	4284	1721	40,2	825	19,3	404	9,4	611	14,3	280	6,5	222	5,2	115	2,7	106	2,5	145					
	Briefwahl	0	0	0	2855	X	2811	1108	39,4	299	10,6	304	10,8	495	17,6	284	10,1	145	5,2	100	3,6	76	2,7	44					
	Insgesamt	10958	7880	3078	7284	66,5	7095	2829	39,9	1124	15,8	708	10,0	1106	15,6	564	7,9	367	5,2	215	3,0	182	2,6	189					
Groß Klein	Wahllokale	10116	7884	2232	4031	39,8	3893	1561	40,1	812	20,9	344	8,8	571	13,3	267	6,9	203	5,2	94	2,4	95	2,4	138					
	Briefwahl	0	0	0	1973	X	1953	779	39,9	204	10,4	170	8,7	317	19,0	183	9,4	111	5,7	72	3,7	63	3,2	20					
	Insgesamt	10116	7884	2232	6004	59,4	5846	2340	40,0	1016	17,4	514	8,8	888	15,2	450	7,7	314	5,4	166	2,8	158	2,7	158					
Schmarl	Wahllokale	6610	5025	1585	2515	38,0	2451	912	37,2	511	20,8	211	8,6	385	15,7	170	6,9	125	5,1	65	2,7	72	2,9	64					
	Briefwahl	0	0	0	1447	X	1427	530	37,1	155	10,9	111	7,8	303	21,2	159	11,1	74	5,2	49	3,4	46	3,2	20					
	Insgesamt	6610	5025	1585	3962	59,9	3878	1442	37,2	666	17,2	322	8,3	688	17,7	329	8,5	199	5,1	114	2,9	118	3,0	84					
Summe Wahllokale		36223	26059	10163	14867	41,0	14440	5531	38,3	2784	19,3	1616	11,2	1918	13,3	1090	7,5	779	5,4	328	2,3	394	2,7	427					
Summe Briefwahl		0	0	0	9360	X	9246	3333	36,0	952	10,3	1167	12,6	1609	17,4	1112	12,0	533	5,8	274	3,0	266	2,9	114					
Insgesamt		36223	26059	10163	24227	66,9	23686	8864	37,4	3736	15,8	2783	11,7	3527	14,9	2202	9,3	1312	5,5	602	2,5	660	2,8	541					

Ortsteil		Gültige Zweitstimmen insgesamt	davon																																								Ungültige Zweitstimmen insgesamt								
			SPD		AfD		CDU		DIE LINKE		GRÜNE		FDP		NPD		Tierschutzpartei		FREIER HORIZONT		Die PARTEI		FREIE WÄHLER		PIRATEN		DKP		Bündnis C		TIER-SCHUTZ hier!		dieBasis		DiB		FPA		LKR		ÖDP			Die Humanisten		Gesundheitsforschung		Team Todenhöfer		UNAB-HÄNGIGE	
			absolut	in %	absolut	in %	absolut	in %	absolut	in %	absolut	in %	absolut	in %	absolut	in %	absolut	in %	absolut	in %	absolut	in %	absolut	in %	absolut	in %	absolut	in %	absolut	in %	absolut	in %	absolut	in %	absolut	in %	absolut	in %	absolut	in %	absolut	in %		absolut	in %	absolut	in %				
Seebad Warnemünde	Wahllokale	2451	992	40,5	380	15,5	358	14,6	210	8,6	202	8,2	138	5,6	20	0,8	31	1,3	4	0,2	12	0,5	14	0,6	6	0,2	1	0,0	2	0,1	4	0,2	73	3,0	0	0,0	0	0,0	0	0,0	1	0,0	1	0,0	1	0,0	0	0,0	1	0,0	38
	Briefwahl	1872	769	41,1	144	7,7	315	16,8	182	9,7	198	10,6	140	7,5	5	0,3	18	1,0	9	0,5	13	0,7	20	1,1	3	0,2	0	0,0	0	0,0	10	0,5	33	1,8	1	0,1	1	0,1	1	0,1	2	0,1	3	0,2	4	0,2	17				
	Insgesamt	4323	1761	40,7	524	12,1	673	15,6	392	9,1	400	9,3	278	6,4	25	0,6	49	1,1	13	0,3	25	0,6	34	0,8	9	0,2	1	0,0	2	0,0	14	0,3	106	2,5	1	0,0	1	0,0	2	0,0	3	0,1	3	0,1	5	0,1	55				
Seebad Diedrichshagen	Wahllokale	863	334	38,7	139	16,1	127	14,7	75	8,7	75	8,7	75	8,7	1	0,1	13	1,5	0	0,0	6	0,7	4	0,5	1	0,1	0	0,0	0	0,0	1	0,1	11	1,3	0	0,0	0	0,0	0	0,0	0	0,0	0	0,0	1	0,1	0	0,0	7		
	Briefwahl	727	279	38,4	66	9,1	116	16,0	79	10,9	91	12,5	57	7,8	0	0,0	6	0,8	0	0,0	5	0,7	0	0,0	0	0,0	3	0,4	0	0,0	3	0,4	18	2,5	0	0,0	0	0,0	1	0,1	0	0,0	1	0,1	1	0,1	1	0,1	2		
	Insgesamt	1590	613	38,6	205	12,9	243	15,3	154	9,7	166	10,4	132	8,3	1	0,1	19	1,2	0	0,0	6	0,4	9	0,6	1	0,1	3	0,2	0	0,0	4	0,3	29	1,8	0	0,0	0	0,0	0	0,0	1	0,1	0	0,0	1	0,1	2	0,1	9		
Seebad Markgrafenheide, Seebad Hohe Düne	Wahllokale	525	236	45,0	64	12,2	60	11,4	59	11,2	29	5,5	33	6,3	3	0,6	9	1,7	1	0,2	2	0,4	7	1,3	0	0,0	0	0,0	0	0,0	0	0,0	9	1,7	0	0,0	0	0,0	0	0,0	1	0,2	5	1,0	5	1,0	1	0,2	8		
	Briefwahl	465	192	41,3	46	9,9	51	11,0	76	16,3	48	10,3	29	6,2	0	0,0	5	1,1	0	0,0	3	0,6	3	0,6	2	0,4	0	0,0	0	0,0	5	1,1	0	0,0	0	0,0	1	0,2	0	0,0	0	0,0	1	0,2	0	0,0	3	0,6	2		
	Insgesamt	990	428	43,2	110	11,1	111	11,2	135	13,6	77	7,8	62	6,3	3	0,3	14	1,4	1	0,1	5	0,5	10	1,0	2	0,2	0	0,0	0	0,0	0	0,0	14	1,4	0	0,0	0	0,0	1	0,1	1	0,1	6	0,6	5	0,5	4	0,4	10		
Lichtenhagen	Wahllokale	4328	1876	43,3	729	16,8	343	7,9	533	12,3	224	5,2	200	4,6	52	1,2	98	2,3	4	0,1	51	1,2	46	1,1	20	0,5	4	0,1	2	0,0	32	0,7	79	1,8	1	0,0	0	0,0	2	0,0	1	0,0	8	0,2	5	0,1	7	0,2	11	0,3	101
	Briefwahl	2824	1332	47,2	272	9,6	238	8,4	415	14,7	197	7,0	127	4,5	14	0,5	51	1,8	3	0,1	26	0,9	38	1,3	7	0,2	4	0,1	5	0,2	14	0,5	41	1,5	2	0,1	2	0,1	6	0,2	10	0,4	7	0,2	10	0,4	31				
	Insgesamt	7152	3208	44,9	1001	14,0	581	8,1	948	13,3	421	5,9	327	4,6	66	0,9	149	2,1	7	0,1	77	1,1	84	1,2	27	0,4	8	0,1	7	0,1	46	0,6	120	1,7	3	0,0	2	0,0	3	0,0	3	0,0	14	0,2	15	0,2	14	0,2	21	0,3	132
Groß Klein	Wahllokale	3925	1680	42,8	708	18,0	291	7,4	489	12,5	213	5,4	175	4,5	40	1,0	87	2,2	2	0,1	44	1,1	48	1,2	18	0,5	3	0,1	1	0,0	17	0,4	71	1,8	4	0,1	1	0,0	1	0,0	4	0,1	15	0,4	7	0,2	5	0,1	106		
	Briefwahl	1953	913	46,7	197	10,1	135	6,9	294	15,1	128	6,6	105	5,4	5	0,3	42	2,2	4	0,2	21	1,1	28	1,4	8	0,4	2	0,1	0	0,0	11	0,6	38	1,9	0	0,0	1	0,1	0	0,0	2	0,1	6	0,3	8	0,4	4	0,2	1	0,1	20
	Insgesamt	5878	2593	44,1	90																																														

Endgültiges Ergebnis der Wahl zum Landtag von Mecklenburg-Vorpommern am 26. September 2021

Wahlkreis 5 - Hansestadt Rostock II

nach Ortsteilen mit Briefwahlbezirken

Ortsteil		Wahlberechtigte			Wähler insgesamt	Wahlbeteiligung (in %)	Gültige Erststimmen insgesamt	davon																								Ungültige Erststimmen insgesamt
		insgesamt	darunter					Rainer Albrecht (SPD)	Michael Meister (AfD)		Ija Schramko (CDU)		Christian Albrecht (DIE LINKE)		Claudia Schulz (GRÜNE)		Carl-Henning Clodius (FDP)		Seraphine Antonia Jörn (Tierschutzpartei)		René Eichhorn (FREIE WÄHLER)		Arne Gericke (Bündnis C)		Mandy Klaschik (dieBasis)							
			ohne Sperrvermerk "W"	mit Sperrvermerk "W"					absolut	in %	absolut	in %	absolut	in %	absolut	in %	absolut	in %	absolut	in %	absolut	in %	absolut	in %	absolut	in %	absolut	in %				
Lütten Klein	Wahllokale	13396	10268	3127	5488	41,0	5291	2245	42,4	895	16,9	415	7,8	830	15,7	316	6,0	253	4,8	169	3,2	87	1,6	6	0,1	75	1,4	197				
	Briefwahl	0	0	0	2838	X	2799	1132	40,4	231	8,3	221	7,9	622	22,2	237	8,5	117	4,2	120	4,3	62	2,2	7	0,3	50	1,8	39				
	insgesamt	13396	10268	3127	8326	62,2	8090	3377	41,7	1126	13,9	636	7,9	1452	17,9	553	6,8	370	4,6	289	3,6	149	1,8	13	0,2	125	1,5	236				
Evershagen	Wahllokale	12856	9577	3278	5304	41,3	5168	1995	38,6	876	17,0	451	8,7	735	14,2	390	7,5	319	6,2	197	3,8	86	1,7	11	0,2	108	2,1	136				
	Briefwahl	0	0	0	3040	X	2989	1127	37,7	265	8,9	273	9,1	559	18,7	321	10,7	183	6,1	148	5,0	51	1,7	2	0,1	60	2,0	51				
	insgesamt	12856	9577	3278	8344	64,9	8157	3122	38,3	1141	14,0	724	8,9	1294	15,9	711	8,7	502	6,2	345	4,2	137	1,7	13	0,2	168	2,1	187				
Reutershagen (ohne Komponistenviertel)	Wahllokale	10527	7078	3447	4840	46,0	4731	1784	37,7	652	13,8	487	10,3	743	15,7	413	8,7	271	5,7	150	3,2	98	2,1	4	0,1	129	2,7	109				
	Briefwahl	0	0	0	3142	X	3112	1218	39,1	247	7,9	335	10,8	530	17,0	376	12,1	183	5,9	107	3,4	65	2,1	3	0,1	48	1,5	30				
	insgesamt	10527	7078	3447	7982	75,8	7843	3002	38,3	899	11,5	822	10,5	1273	16,2	789	10,1	454	5,8	257	3,3	163	2,1	7	0,1	177	2,3	139				
Summe Wahllokale		36779	26923	9852	15632	42,5	15190	6024	39,7	2423	16,0	1353	8,9	2308	15,2	1119	7,4	843	5,5	516	3,4	271	1,8	21	0,1	312	2,1	442				
Summe Briefwahl		0	0	0	9020	X	8900	3477	39,1	743	8,3	829	9,3	1711	19,2	934	10,5	483	5,4	375	4,2	178	2,0	12	0,1	158	1,8	120				
insgesamt		36779	26923	9852	24652	67,0	24090	9501	39,4	3166	13,1	2182	9,1	4019	16,7	2053	8,5	1326	5,5	891	3,7	449	1,9	33	0,1	470	2,0	562				

Ortsteil		Gültige Zweitstimmen insgesamt	davon																																								Ungültige Zweitstimmen insgesamt								
			SPD		AfD		CDU		DIE LINKE		GRÜNE		FDP		NPD		Tierschutzpartei		FREIER HORIZONT		DIE PARTEI		FREIE WÄHLER		PIRATEN		DKP		Bündnis C		TIER-SCHUTZ hier!		dieBasis		DIB		FPA		LKR		ÖDP			Die Humanisten		Gesundheitsforschung		Team Todenhöfer		UNAB-HÄNGIGE	
			absolut	in %	absolut	in %	absolut	in %	absolut	in %	absolut	in %	absolut	in %	absolut	in %	absolut	in %	absolut	in %	absolut	in %	absolut	in %	absolut	in %	absolut	in %	absolut	in %	absolut	in %	absolut	in %	absolut	in %	absolut	in %	absolut	in %	absolut	in %		absolut	in %	absolut	in %				
Lütten Klein	Wahllokale	5352	2439	45,6	830	15,5	378	7,1	746	13,9	271	5,1	239	4,5	45	0,8	135	2,5	8	0,1	53	1,0	44	0,8	30	0,6	5	0,1	3	0,1	13	0,2	72	1,3	4	0,1	0	0,0	2	0,0	5	0,1	6	0,1	9	0,2	6	0,1	9	0,2	136
	Briefwahl	2810	1337	47,6	210	7,5	183	6,5	509	18,1	218	7,8	109	3,9	14	0,5	77	2,7	6	0,2	30	1,1	23	0,8	13	0,5	5	0,2	1	0,0	9	0,3	39	1,4	2	0,1	1	0,0	0	0,0	4	0,1	5	0,2	8	0,3	2	0,1	5	0,2	28
	insgesamt	8162	3776	46,3	1040	12,7	561	6,9	1255	15,4	489	6,0	348	4,3	59	0,7	212	2,6	14	0,2	83	1,0	67	0,8	43	0,5	10	0,1	4	0,0	22	0,3	111	1,4	6	0,1	1	0,0	2	0,0	9	0,1	11	0,1	17	0,2	8	0,1	14	0,2	164
Evershagen	Wahllokale	5197	2182	42,0	790	15,2	410	7,9	672	12,9	325	6,3	291	5,6	42	0,8	135	2,6	8	0,2	70	1,3	39	0,8	35	0,7	2	0,0	7	0,1	18	0,3	103	2,0	5	0,1	2	0,0	2	0,0	11	0,2	12	0,2	12	0,2	16	0,3	8	0,2	107
	Briefwahl	3000	1335	44,5	229	7,6	238	7,9	471	15,7	273	9,1	155	5,2	2	0,1	92	3,1	8	0,3	48	1,6	24	0,8	18	0,6	15	0,5	4	0,1	10	0,3	41	1,4	5	0,2	1	0,0	1	0,0	5	0,2	6	0,2	11	0,4	3	0,1	5	0,2	40
	insgesamt	8197	3517	42,9	1019	12,4	648	7,9	1143	13,9	598	7,3	446	5,4	44	0,5	227	2,8	16	0,2	118	1,4	63	0,8	53	0,6	17	0,2	11	0,1	28	0,3	144	1,8	10	0,1	3	0,0	3	0,0	16	0,2	18	0,2	23	0,3	19	0,2	13	0,2	147
Reutershagen (ohne Komponistenviertel)	Wahllokale	4753	2034	42,8	591	12,4	409	8,6	632	13,3	348	7,3	256	5,4	30	0,6	117	2,5	6	0,1	75	1,6	50	1,1	19	0,4	5	0,1	3	0,1	17	0,4	111	2,3	5	0,1	3	0,1	0	0,0	5	0,1	10	0,2	7	0,1	6	0,1	14	0,3	87
	Briefwahl	3124	1484	47,5	215	6,9	283	9,1	419	13,4	298	9,5	170	5,4	6	0,2	59	1,9	4	0,1	38	1,2	29	0,9	11	0,4	6	0,2	0	0,0	6	0,2	47	1,5	6	0,2	1	0,0	5	0,2	5	0,2	6	0,2	12	0,4	7	0,2	7	0,2	18
	insgesamt	7877	3518	44,7	806	10,2	692	8,8	1051	13,3	646	8,2	426	5,4	36	0,5	176	2,2	10	0,1	113	1,4	79	1,0	30	0,4	11	0,1	3	0,0	23	0,3	158	2,0	11	0,1	4	0,1	5	0,1	10	0,1	16	0,2	19	0,2	13	0,2	21	0,3	105
Summe Wahllokale		15302	6655	43,5	2211	14,4	1197	7,8	2050	13,4	944	6,2	786	5,1	117	0,8	387	2,5	22	0,1	198	1,3	133	0,9	84	0,5	12	0,1	13	0,1	48	0,3	286	1,9	14	0,1	5	0,0	4	0,0	21	0,1	28	0,2	28	0,2	28	0,2	31	0,2	330
Summe Briefwahl		8934	4156	46,5	654	7,3	704	7,9	1399	15,7	789	8,8	434	4,9	22	0,2	228	2,6	18	0,2	116	1,3	76	0,9	42	0,5	26	0,3	5	0,1	25	0,3	127	1,4	13	0,1	3	0,0	6	0,1	14	0,2	17	0,2	31	0,3	12	0,1	17	0,2	86
insgesamt		24236	10811	44,6	2865	11,8	1901	7,8	3449	14,2	1733	7,2	1220	5,0	139	0,6	615	2,5	40	0,2	314	1,3	209	0,9	126	0,5	38	0,2	18	0,1	73	0,3	413	1,7	27	0,1	8	0,0	10	0,0	35	0,1	45	0,2	59	0,2	40	0,2	48	0,2	416

Endgültiges Ergebnis der Wahl zum Landtag von Mecklenburg-Vorpommern am 26. September 2021

Wahlkreis 6 - Hansestadt Rostock III

nach Ortsteilen mit Briefwahlbezirken

Ortsteil		Wahlberechtigte				Wähler insgesamt	Wahlbeteiligung (in %)	Gültige Erststimmen insgesamt	davon																								Ungültige Erststimmen insgesamt
		insgesamt	darunter		insgesamt				absolut	in %	Julian Barlen (SPD)		Dr. Roswita Katscher (AfD)		Jens Lindloff-Rühse (CDU)		Eva-Maria Kröger (DIE LINKE)		Dr. Christopher Dietrich (GRÜNE)		Noah Böhringer (FDP)		Janina Goldschmidt (Tierschutzpartei)		Manuela Dostal (FREIE WÄHLER)		Peter Anders (dieBasis)		Pia Borkenhagen (FPA)				
			ohne Sperrvermerk "W"	mit Sperrvermerk "W"							absolut	in %	absolut	in %	absolut	in %	absolut	in %	absolut	in %	absolut	in %	absolut	in %	absolut	in %	absolut	in %	absolut	in %	absolut	in %	
Reutershagen (Komponistenviertel)	Wahllokale	4417	3062	1355	2074	47,0	2036	698	34,3	272	13,4	209	10,3	334	16,4	202	9,9	154	7,6	87	4,3	37	1,8	39	1,9	4	0,2	38					
	Briefwahl	0	0	0	1241	X	1236	370	29,9	98	7,9	109	8,8	261	21,1	189	15,3	75	6,1	71	5,7	30	2,4	29	2,3	4	0,3	5					
	Insgesamt	4417	3062	1355	3315	75,1	3272	1068	32,6	370	11,3	318	9,7	595	18,2	391	11,9	229	7,0	158	4,8	67	2,0	68	2,1	8	0,2	43					
Hansaviertel	Wahllokale	6869	3987	2881	2985	43,5	2936	868	29,6	306	10,4	332	11,3	580	19,8	442	15,1	162	5,5	126	4,3	38	1,3	69	2,4	13	0,4	49					
	Briefwahl	0	0	0	2640	X	2615	776	29,7	122	4,7	265	10,1	544	20,8	570	21,8	134	5,1	114	4,4	25	1,0	54	2,1	11	0,4	25					
	Insgesamt	6869	3987	2881	5625	81,9	5551	1644	29,6	428	7,7	597	10,8	1124	20,2	1012	18,2	296	5,3	240	4,3	63	1,1	123	2,2	24	0,4	74					
Gartenstadt/ Stadtweide	Wahllokale	2341	1361	980	1065	45,5	1040	319	30,7	155	14,9	174	16,7	157	15,1	121	11,6	73	7,0	19	1,8	7	0,7	15	1,4	0	0,0	25					
	Briefwahl	0	0	0	916	X	907	290	32,0	50	5,5	167	18,4	175	19,3	120	13,2	60	6,6	23	2,5	8	0,9	14	1,5	0	0,0	9					
	Insgesamt	2341	1361	980	1981	84,6	1947	609	31,3	205	10,5	341	17,5	332	17,1	241	12,4	133	6,8	42	2,2	15	0,8	29	1,5	0	0,0	34					
Kröpeliner-Tor-Vorstadt	Wahllokale	15933	9384	6548	7185	45,1	7090	1800	25,4	491	6,9	547	7,7	1717	24,2	1428	20,1	465	6,6	339	4,8	92	1,3	173	2,4	38	0,5	95					
	Briefwahl	0	0	0	6030	X	5976	1421	23,8	215	3,6	581	9,7	1393	23,3	1526	25,5	324	5,4	305	5,1	60	1,0	117	2,0	34	0,6	54					
	Insgesamt	15933	9384	6548	13215	82,9	13066	3221	24,7	706	5,4	1128	8,6	3110	23,8	2954	22,6	789	6,0	644	4,9	152	1,2	290	2,2	72	0,6	149					
Südstadt	Wahllokale	12044	8030	4014	5370	44,6	5203	2018	38,8	678	13,0	826	10,1	888	17,1	483	9,3	256	4,9	167	3,2	81	1,6	99	1,9	7	0,1	167					
	Briefwahl	0	0	0	3846	X	3802	1306	34,4	263	6,9	383	10,1	792	20,8	513	13,5	214	5,6	147	3,9	75	2,0	92	2,4	17	0,4	44					
	Insgesamt	12044	8030	4014	9216	76,5	9005	3324	36,9	941	10,4	909	10,1	1680	18,7	996	11,1	470	5,2	314	3,5	156	1,7	191	2,1	24	0,3	211					
Biestow	Wahllokale	2243	1358	885	1158	51,6	1141	472	41,4	110	9,6	177	15,5	160	14,0	101	8,9	59	5,2	18	1,6	16	1,4	27	2,4	1	0,1	17					
	Briefwahl	0	0	0	836	X	827	308	37,2	45	5,4	148	17,9	134	16,2	106	12,8	40	4,8	12	1,5	7	0,8	26	3,1	1	0,1	9					
	Insgesamt	2243	1358	885	1994	88,9	1968	780	39,6	155	7,9	325	16,5	294	14,9	207	10,5	99	5,0	30	1,5	23	1,2	53	2,7	2	0,1	26					
Summe Wahllokale		43847	27182	16663	19837	45,2	19446	6175	31,8	2012	10,3	1965	10,1	3836	19,7	2777	14,3	1169	6,0	756	3,9	271	1,4	422	2,2	63	0,3	391					
Summe Briefwahl		0	0	0	15509	X	15363	4471	29,1	793	5,2	1653	10,8	3299	21,5	3024	19,7	847	5,5	672	4,4	205	1,3	332	2,2	67	0,4	146					
Insgesamt		43847	27182	16663	35346	80,6	34809	10646	30,6	2805	8,1	3618	10,4	7135	20,5	5801	16,7	2016	5,8	1428	4,1	476	1,4	754	2,2	130	0,4	537					

Ortsteil		Gültige Zweitstimmen insgesamt	davon																																Ungültige Zweitstimmen insgesamt																
			SPD		AfD		CDU		DIE LINKE		GRÜNE		FDP		NPD		Tierschutzpartei		FREIER HORIZONT		Die PARTEI		FREIE WÄHLER		PIRATEN		DKP		Bündnis C		TIER-SCHUTZ hier!		dieBasis			DIB		FPA		LKR		ÖDP		Die Humanisten		Gesundheitsforschung		Team Todenhöfer		UNAB-HÄNGIGE	
			absolut	in %	absolut	in %	absolut	in %	absolut	in %	absolut	in %	absolut	in %	absolut	in %	absolut	in %	absolut	in %	absolut	in %	absolut	in %	absolut	in %	absolut	in %	absolut	in %	absolut	in %	absolut	in %		absolut	in %	absolut	in %	absolut	in %	absolut	in %	absolut	in %	absolut	in %				
Reutershagen (Komponistenviertel)	Wahllokale	2045	740	36,2	268	13,1	195	9,5	247	12,1	221	10,8	159	7,8	7	0,3	64	3,1	6	0,3	44	2,2	13	0,6	9	0,4	2	0,1	1	0,0	5	0,2	32	1,6	2	0,1	1	0,0	2	0,1	6	0,3	7	0,3	0	0,0	7	0,3	29		
	Briefwahl	1238	453	36,6	88	7,1	80	6,5	176	14,2	217	17,5	84	6,8	2	0,2	37	3,0	3	0,2	19	1,5	21	1,7	6	0,5	0	0,0	4	0,3	2	0,2	28	2,3	1	0,1	0	0,0	0	0,0	4	0,3	4	0,3	2	0,2	3	0,2	4	0,3	3
	Insgesamt	3283	1193	36,3	356	10,8	275	8,4	423	12,9	438	13,3	243	7,4	9	0,3	101	3,1	9	0,3	63	1,9	34	1,0	15	0,5	2	0,1	5	0,2	7	0,2	60	1,8	3	0,1	1	0,0	2	0,1	10	0,3	11	0,3	9	0,3	3	0,1	11	0,3	32
Hansaviertel	Wahllokale	2953	995	33,7	285	9,7	281	9,5	452	15,3	482	16,3	168	5,7	11	0,4	80	2,7	5	0,2	43	1,5	26	0,9	14	0,5	3	0,1	2	0,1	10	0,3	70	2,4	2	0,1	2	0,1	3	0,1	4	0,1	4	0,1	7	0,2	32				
	Briefwahl	2624	972	37,0	116	4,4	226	8,6	367	14,0	582	22,2	146	5,6	1	0,0	53	2,0	4	0,2	40	1,5	15	0,6	7	0,3	2	0,1	1	0,0	4	0,2	48	1,8	8	0,3	2	0,1	0	0,0	8	0,3	6	0,2	5	0,2	16				
	Insgesamt	5577	1967	35,3	401	7,2	507	9,1	819	14,7	1064	19,1	314	5,6	12	0,2	133	2,4	9	0,2	83	1,5	41	0,7	21	0,4	5	0,1	3	0,1	14	0,3	118	2,1	10	0,2	4	0,1	2	0,0	10	0,2	9	0,2	12	0,2	48				
Gartenstadt/ Stadtweide	Wahllokale	1055	381	36,1	150	14,2	148	14,0	110	10,4	123	11,7	77	7,3	7	0,7	16	1,5	3	0,3	5	0,5	6	0,6	0	0,0	0	0,0	0	0,0	0	0,0	19	1,8	1	0,1	0	0,0	0	0,0	1	0,1	1	0,1	5	0,5	0	0,0	2	0,2	10
	Briefwahl	912	377	41,3	45	4,9	145	15,9	117	12,8	107	11,7	72	7,9	1	0,1	8	0,9	0	0,0	10	1,1	4	0,4	3	0,3	0	0,0	1	0,1	3	0,3	11	1,2	0	0,0	1	0,1	1	0,1	1	0,1	1	0,1	2	0,2	2	0,2	4		
	Insgesamt	1967	758	38,5	195	9,9	293	14,9	227	11,5	230	11,7	149	7,6	8	0,4	24	1,2	3	0,2	15	0,8	10	0,5	3	0,2	0	0,0	1	0,1	3	0,2	30	1,5	1	0,1	1	0,1	1	0,1	6	0,3	2	0,1	4	0,2	14				
Kröpeliner-Tor-Vorstadt	Wahllokale	7121	2019	28,4	469	6,6	460	6,5	1253	17,6	1591	22,3	513	7,2	16	0,2	188	2,6	13	0,2	199	2,8	50	0,7	61	0,9	13	0,2	3	0,0	21	0,3	151	2,1	7	0,1	9	0,1	3	0,0	17	0,2	27	0,4	10	0,1	13	0,2	15	0,2	64
	Briefwahl	5994	1670	27,9	190	3,2	483	8,1	981	16,4	1625	27,1	441	7,4	8	0,1	159	2,7	8	0,1	131	2,2	44	0,7	53	0,9	4	0,1	6	0,1	5	0,1	99	1,7	15	0,3	9	0,2	1	0,0	20	0,3	21	0,4	6	0,1	8	0,1	7	0,1	36
	Insgesamt	13115	3689	28,1	659	5,0	943	7,2	2234	17,0	3216	24,5	954	7,3	24	0,2	347	2,6	21	0,2	330	2,5	94	0,7	114	0,9	17	0,1	9	0,1	26	0,2	250	1,9	22	0,2	18	0,1	4	0,0	37	0,3	48	0,4	16	0,1	21	0,2			

Endgültiges Ergebnis der Wahl zum Landtag von Mecklenburg-Vorpommern am 26. September 2021

Wahlkreis 7 - Hansestadt Rostock IV

nach Ortsteilen mit Briefwahlbezirken

Ortsteil		Wahlberechtigte			Wähler insgesamt	Wahlbeteiligung (in %)	Gültige Erststimmen insgesamt	davon																								Ungültige Erststimmen insgesamt
		insgesamt	darunter					Jochen Schulte (SPD)		Stefan Treichel (AfD)		Daniel Peters (CDU)		Heige Bothur (DIE LINKE)		Marie Heidenreich (GRÜNE)		Jenny Schulze (FDP)		Gregor Welckenbach (Tierschutzpartei)		Gabriele Dahnke (FREIE WÄHLER)		Andrea Hentschel (dieBasis)								
			ohne Sperrvermerk "W"	mit Sperrvermerk "W"				absolut	in %	absolut	in %	absolut	in %	absolut	in %	absolut	in %	absolut	in %	absolut	in %	absolut	in %	absolut	in %	absolut	in %					
Stadtmitte	Wahllokale	16404	9196	7208	6880	41,9	6780	1718	25,3	554	8,2	855	12,6	995	14,7	1549	22,8	576	8,5	208	3,1	88	1,3	237	3,5	100						
	Briefwahl	0	0	0	6653	X	6584	1508	22,9	290	4,3	1037	15,8	921	14,0	1772	26,9	548	8,3	214	3,3	87	1,3	217	3,3	69						
	Insgesamt	16404	9196	7208	13533	82,5	13364	3226	24,1	834	6,2	1892	14,2	1916	14,3	3321	24,9	1124	8,4	422	3,2	175	1,3	454	3,4	169						
Brinckmansdorf	Wahllokale	7012	4379	2632	3482	49,7	3432	1079	31,4	438	12,8	675	19,7	410	11,9	375	10,9	250	7,3	57	1,7	43	1,3	105	3,1	50						
	Briefwahl	0	0	0	2486	X	2456	731	29,8	200	8,1	463	18,9	357	14,5	342	13,9	201	8,2	56	2,3	29	1,2	77	3,1	30						
	Insgesamt	7012	4379	2632	5968	85,1	5888	1810	30,7	638	10,8	1138	19,3	767	13,0	717	12,2	451	7,7	113	1,9	72	1,2	182	3,1	80						
Dierkow-Neu	Wahllokale	8388	6605	1783	3492	41,6	3401	1208	35,5	733	21,6	255	7,5	468	13,8	250	7,4	189	5,6	155	4,6	55	1,6	88	2,6	91						
	Briefwahl	0	0	0	1582	X	1557	575	36,9	139	8,9	137	8,8	309	19,8	156	10,0	94	6,0	69	4,4	34	2,2	44	2,8	25						
	Insgesamt	8388	6605	1783	5074	60,5	4958	1783	36,0	872	17,6	392	7,9	777	15,7	406	8,2	283	5,7	224	4,5	89	1,8	132	2,7	116						
Dierkow-Ost, Dierkow-West	Wahllokale	1885	1169	716	858	45,5	843	282	33,5	119	14,1	158	18,7	109	12,9	72	8,5	58	6,9	18	2,1	9	1,1	18	2,1	15						
	Briefwahl	0	0	0	687	X	680	219	32,2	51	7,5	152	22,4	119	17,5	58	8,5	48	7,1	19	2,5	9	1,3	5	0,7	7						
	Insgesamt	1885	1169	716	1545	82,0	1523	501	32,9	170	11,2	310	20,4	228	15,0	130	8,5	106	7,0	37	2,4	18	1,2	23	1,5	22						
Toitenwinkel	Wahllokale	11117	8425	2692	4335	39,0	4248	1466	34,5	894	20,8	400	9,4	547	12,9	310	7,3	267	6,3	192	4,5	101	2,4	81	1,9	87						
	Briefwahl	0	0	0	2348	X	2320	814	35,1	220	9,5	259	11,2	369	15,9	267	11,5	155	6,7	96	4,1	69	3,0	71	3,1	28						
	Insgesamt	11117	8425	2692	6683	60,1	6568	2280	34,7	1104	16,8	659	10,0	916	13,9	577	8,8	422	6,4	288	4,4	170	2,6	152	2,3	115						
Gehlsdorf	Wahllokale	3983	2422	1561	1679	42,2	1656	551	33,3	255	15,4	294	17,8	161	9,7	165	10,0	111	6,7	45	2,7	17	1,0	57	3,4	23						
	Briefwahl	0	0	0	1442	X	1424	444	31,2	103	7,2	271	19,0	154	10,8	210	14,7	119	8,4	44	3,1	29	2,0	50	3,5	18						
	Insgesamt	3983	2422	1561	3121	78,4	3080	995	32,3	358	11,6	565	18,3	315	10,2	375	12,2	230	7,5	89	2,9	46	1,5	107	3,5	41						
Hinrichshagen, Wiethagen, Torfbrücke, Hinrichsdorf, Krummendorf, Nienhagen, Peez, Stuthof, Jürgeshof	Wahllokale	1261	763	498	568	45,0	553	192	34,7	116	21,0	85	15,4	65	11,8	24	4,3	38	6,9	13	2,4	5	0,9	15	2,7	15						
	Briefwahl	0	0	0	706	X	694	226	32,6	62	8,9	121	17,4	113	16,3	69	9,9	41	5,9	30	4,3	8	1,2	24	3,5	12						
	Insgesamt	1261	763	498	1274	X	1247	418	33,5	178	14,3	206	16,5	178	14,3	93	7,5	79	6,3	43	3,4	13	1,0	39	3,1	27						
Summe Wahllokale		50050	32959	17090	21294	42,5	20913	6496	31,1	3099	14,8	2722	13,0	2755	13,2	2745	13,1	1489	7,1	688	3,3	318	1,5	601	2,9	381						
Summe Briefwahl		0	0	0	15904	X	15715	4517	28,7	1055	6,7	2440	15,5	2342	14,9	2874	18,3	1206	7,7	528	3,4	265	1,7	488	3,1	189						
Insgesamt		50050	32959	17090	37198	74,3	36628	11013	30,1	4154	11,3	5162	14,1	5097	13,9	5619	15,3	2695	7,4	1216	3,3	583	1,6	1089	3,0	570						

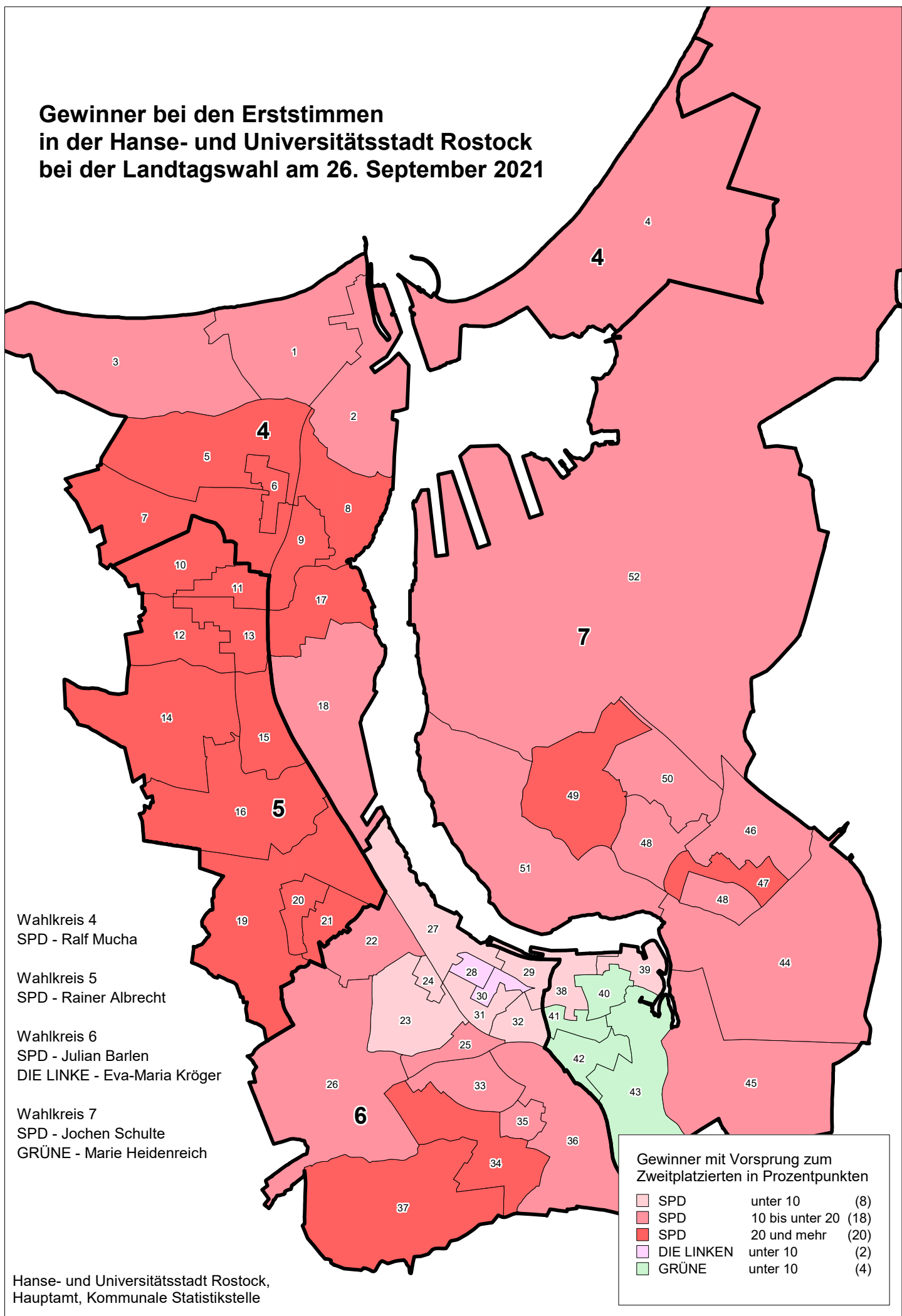
Endgültiges Ergebnis der Wahl zum Landtag von Mecklenburg-Vorpommern am 26. September 2021

Wahlkreis 7 - Hansestadt Rostock IV

nach Ortsteilen mit Briefwahlbezirken

Ortsteil		Gültige Zweitstimmen insgesamt	davon																																								Ungültige Zweitstimmen insgesamt								
			SPD		AfD		CDU		DIE LINKE		GRÜNE		FDP		NPD		Tierschutzpartei		FREIER HORIZONT		Die PARTEI		FREIE WÄHLER		PIRATEN		DKP		Bündnis C		TIER-SCHUTZ hier!		dieBasis		DiB		FPA		LKR		ÖDP			Die Humanisten		Gesundheitsforschung		Team Todenhöfer		UNABHÄNGIGE	
			absolut	in %	absolut	in %	absolut	in %	absolut	in %	absolut	in %	absolut	in %	absolut	in %	absolut	in %	absolut	in %	absolut	in %	absolut	in %	absolut	in %	absolut	in %	absolut	in %	absolut	in %	absolut	in %	absolut	in %	absolut	in %	absolut	in %	absolut	in %		absolut	in %	absolut	in %				
Stadtmitte	Wahllokale	6805	2090	30,7	564	8,3	610	9,0	916	13,5	1330	19,5	586	8,6	12	0,2	159	2,3	9	0,1	159	2,3	42	0,6	38	0,6	6	0,1	5	0,1	9	0,1	190	2,8	9	0,1	3	0,0	4	0,1	13	0,2	16	0,2	14	0,2	11	0,2	10	0,1	75
	Briefwahl	6602	2025	30,7	282	4,3	730	11,1	882	13,4	1446	21,9	586	8,9	6	0,1	159	2,4	11	0,2	109	1,7	55	0,8	36	0,5	6	0,1	9	0,1	5	0,1	158	2,4	17	0,3	9	0,1	2	0,0	16	0,2	16	0,2	13	0,2	9	0,1	51		
	Insgesamt	13407	4115	30,7	846	6,3	1340	10,0	1798	13,4	2776	20,7	1172	8,7	18	0,1	318	2,4	20	0,1	268	2,0	97	0,7	74	0,6	12	0,1	14	0,1	14	0,1	348	2,6	26	0,2	12	0,1	6	0,0	29	0,2	32	0,2	29	0,2	24	0,2	19	0,1	126
Brinckmansdorf	Wahllokale	3437	1308	38,1	432	12,6	463	13,5	382	11,1	321	9,3	291	8,5	8	0,2	39	1,1	2	0,1	20	0,6	28	0,8	9	0,3	0	0,0	0	0,0	6	0,2	100	2,9	4	0,1	0	0,0	0	0,0	3	0,1	7	0,2	5	0,1	4	0,1	45		
	Briefwahl	2468	949	38,5	196	7,9	321	13,0	331	13,4	290	11,8	199	8,1	4	0,2	29	1,2	7	0,3	18	0,7	21	0,9	9	0,4	0	0,0	4	0,2	5	0,2	48	1,9	4	0,2	0	0,0	0	0,0	9	0,4	4	0,2	6	0,2	10	0,4	4	0,2	18
	Insgesamt	5905	2257	38,2	628	10,6	784	13,3	713	12,1	611	10,3	490	8,3	12	0,2	68	1,2	9	0,2	38	0,6	49	0,8	18	0,3	0	0,0	4	0,1	11	0,2	148	2,5	8	0,1	0	0,0	0	0,0	12	0,2	11	0,2	15	0,3	8	0,1	63		
Dierkow-Neu	Wahllokale	3436	1346	39,2	669	19,5	201	5,8	418	12,2	228	6,6	169	4,9	46	1,3	118	3,4	4	0,1	61	1,8	30	0,9	26	0,8	7	0,2	3	0,1	10	0,3	62	1,8	1	0,0	0	0,0	1	0,0	1	0,0	6	0,2	8	0,2	56				
	Briefwahl	1567	671	42,8	132	8,4	97	6,2	282	18,0	119	7,6	92	5,9	4	0,3	46	2,9	3	0,2	32	2,0	17	1,1	5	0,3	3	0,2	2	0,1	7	0,4	27	1,7	2	0,1	2	0,1	0	0,0	3	0,2	5	0,3	8	0,5	3	0,2	15		
	Insgesamt	5003	2017	40,3	801	16,0	298	6,0	700	14,0	347	6,9	261	5,2	50	1,0	164	3,3	7	0,1	93	1,9	47	0,9	31	0,6	10	0,2	5	0,1	17	0,3	89	1,8	3	0,1	2	0,0	1	0,0	10	0,2	11	0,2	13	0,3	15	0,3	11	0,2	71
Dierkow-Ost, Dierkow-West	Wahllokale	844	349	41,1	114	13,5	111	13,2	89	10,5	69	8,2	59	7,0	1	0,1	18	2,1	2	0,2	4	0,5	5	0,6	2	0,2	0	0,0	0	0,0	0	0,0	16	1,9	1	0,1	0	0,0	0	0,0	0	0,0	0	0,0	0	0,0	2	0,2	14		
	Briefwahl	681	276	40,5	56	8,2	100	14,7	105	15,4	52	7,6	52	7,6	3	0,4	10	1,5	0	0,0	5	0,7	2	0,3	2	0,3	1	0,1	1	0,1	1	0,1	6	0,9	0	0,															

Gewinner bei den Erststimmen in der Hanse- und Universitätsstadt Rostock bei der Landtagswahl am 26. September 2021



Wahlkreis 4
SPD - Ralf Mucha

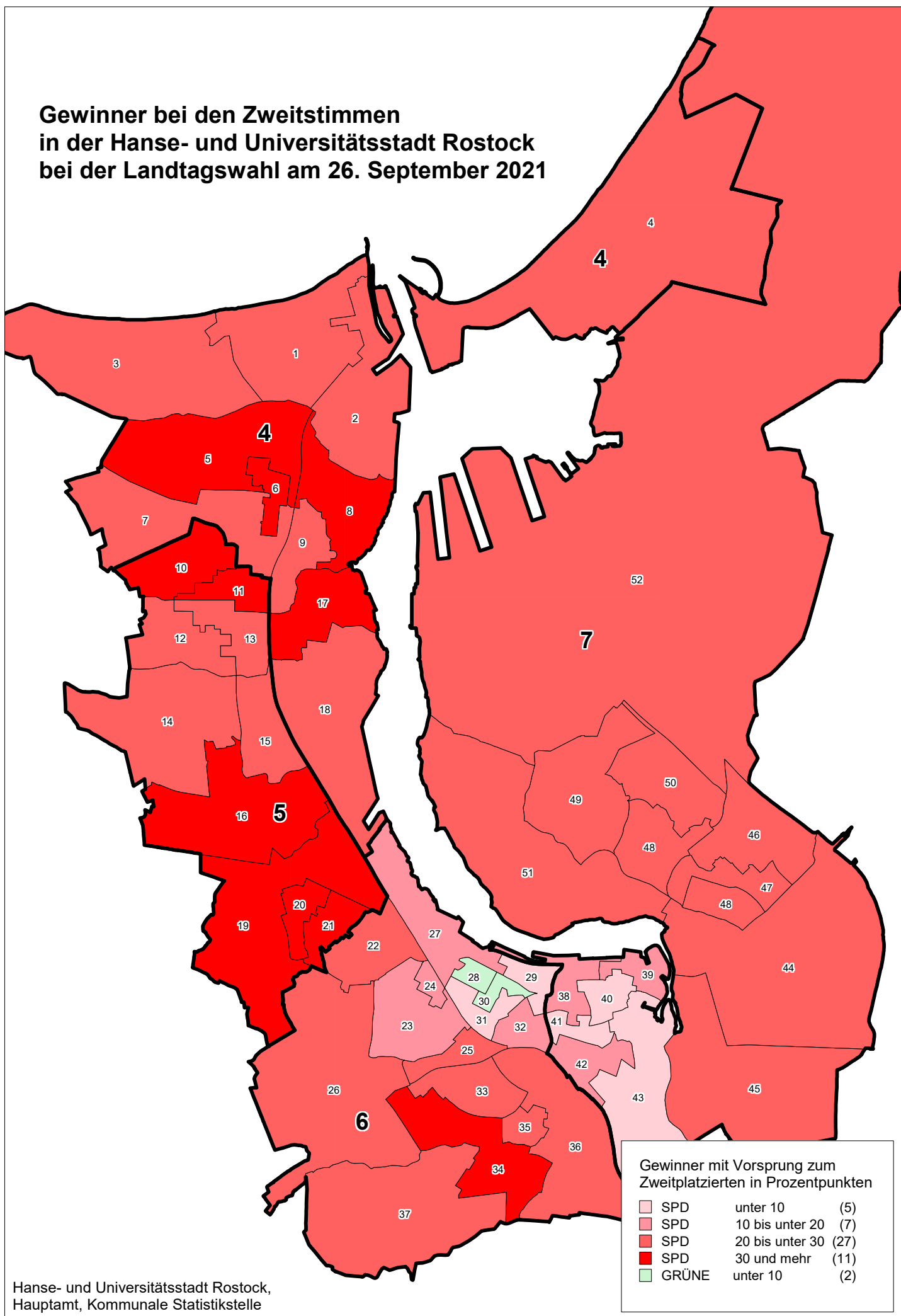
Wahlkreis 5
SPD - Rainer Albrecht

Wahlkreis 6
SPD - Julian Barlen
DIE LINKE - Eva-Maria Kröger

Wahlkreis 7
SPD - Jochen Schulte
GRÜNE - Marie Heidenreich

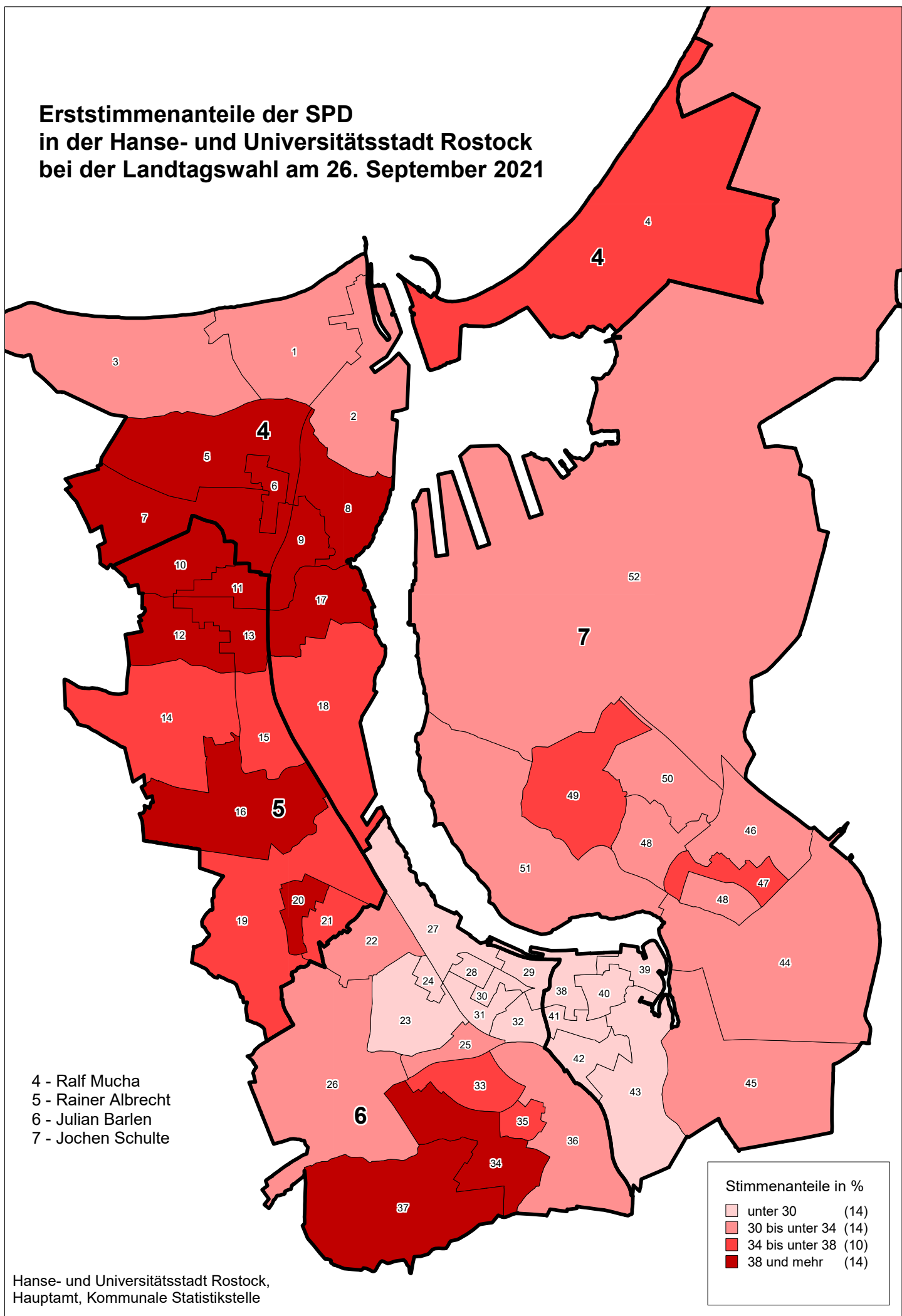
Gewinner mit Vorsprung zum Zweitplatzierten in Prozentpunkten		
SPD	unter 10	(8)
SPD	10 bis unter 20	(18)
SPD	20 und mehr	(20)
DIE LINKEN	unter 10	(2)
GRÜNE	unter 10	(4)

Gewinner bei den Zweitstimmen in der Hanse- und Universitätsstadt Rostock bei der Landtagswahl am 26. September 2021



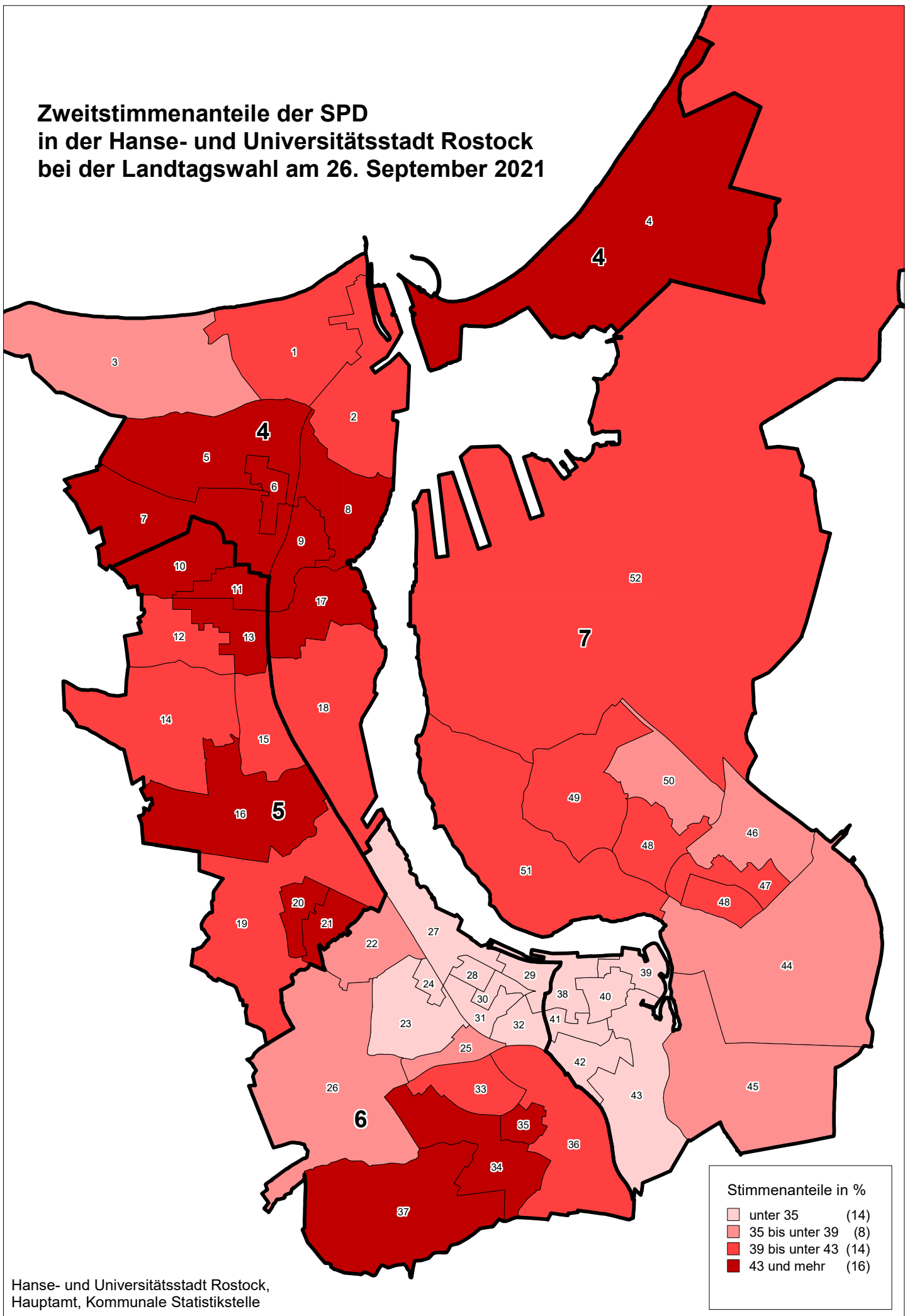
Gewinner mit Vorsprung zum Zweitplatzierten in Prozentpunkten		
SPD	unter 10	(5)
SPD	10 bis unter 20	(7)
SPD	20 bis unter 30	(27)
SPD	30 und mehr	(11)
GRÜNE	unter 10	(2)

Erststimmenanteile der SPD in der Hanse- und Universitätsstadt Rostock bei der Landtagswahl am 26. September 2021

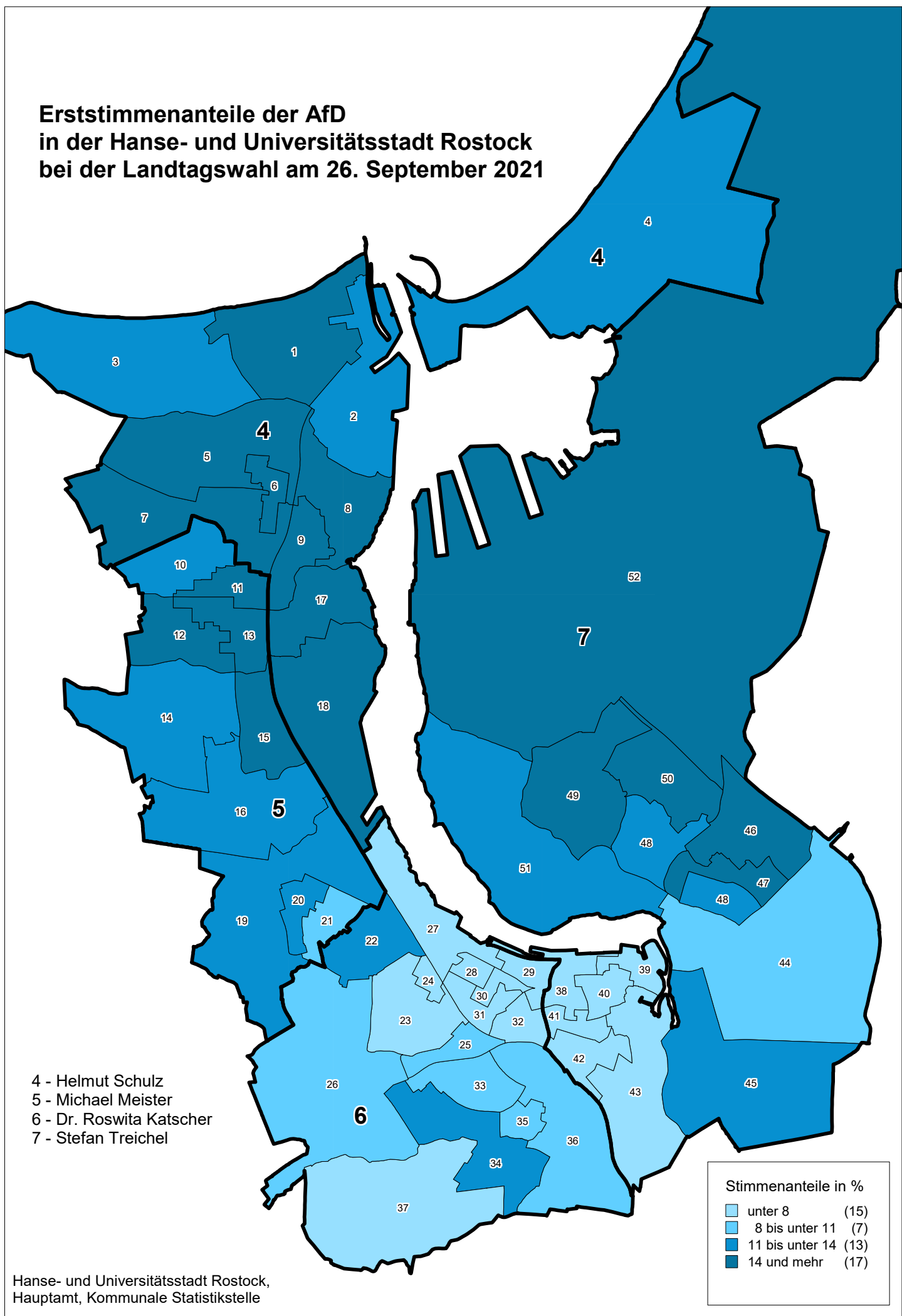


- 4 - Ralf Mucha
- 5 - Rainer Albrecht
- 6 - Julian Barlen
- 7 - Jochen Schulte

**Zweitstimmenanteile der SPD
in der Hanse- und Universitätsstadt Rostock
bei der Landtagswahl am 26. September 2021**



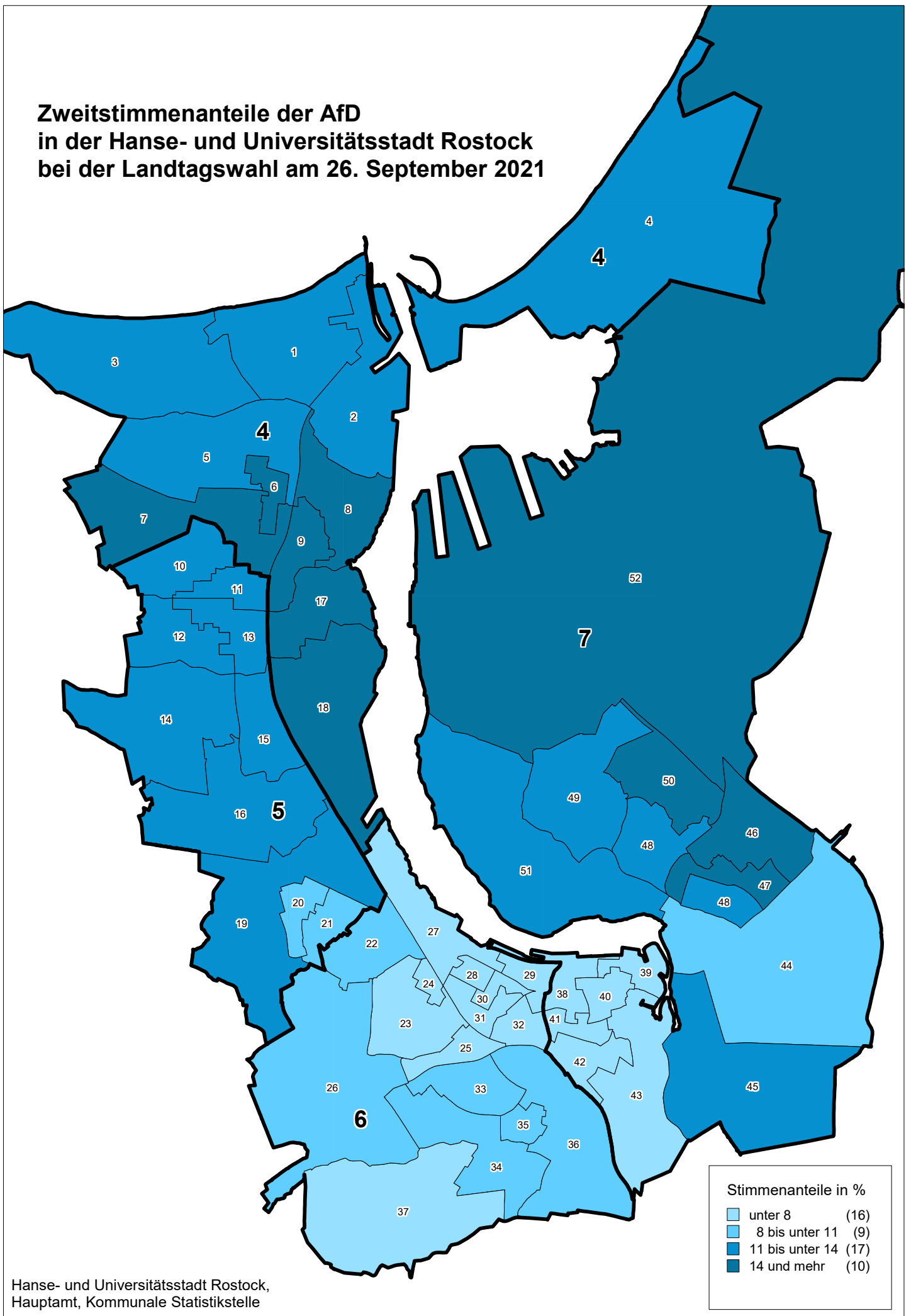
Erststimmenanteile der AfD in der Hanse- und Universitätsstadt Rostock bei der Landtagswahl am 26. September 2021



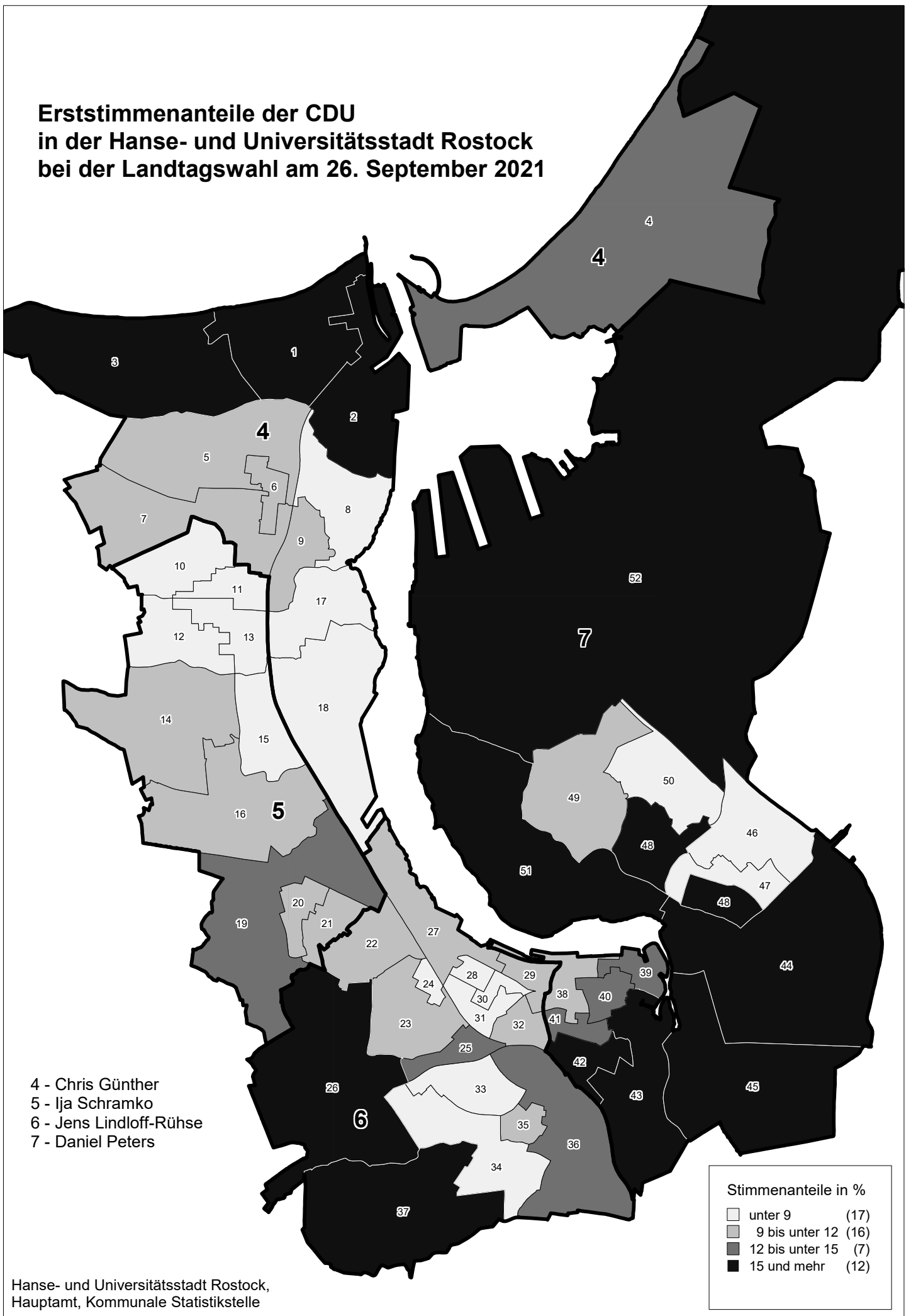
4 - Helmut Schulz
 5 - Michael Meister
 6 - Dr. Roswita Katscher
 7 - Stefan Treichel

Stimmenanteile in %	
unter 8	(15)
8 bis unter 11	(7)
11 bis unter 14	(13)
14 und mehr	(17)

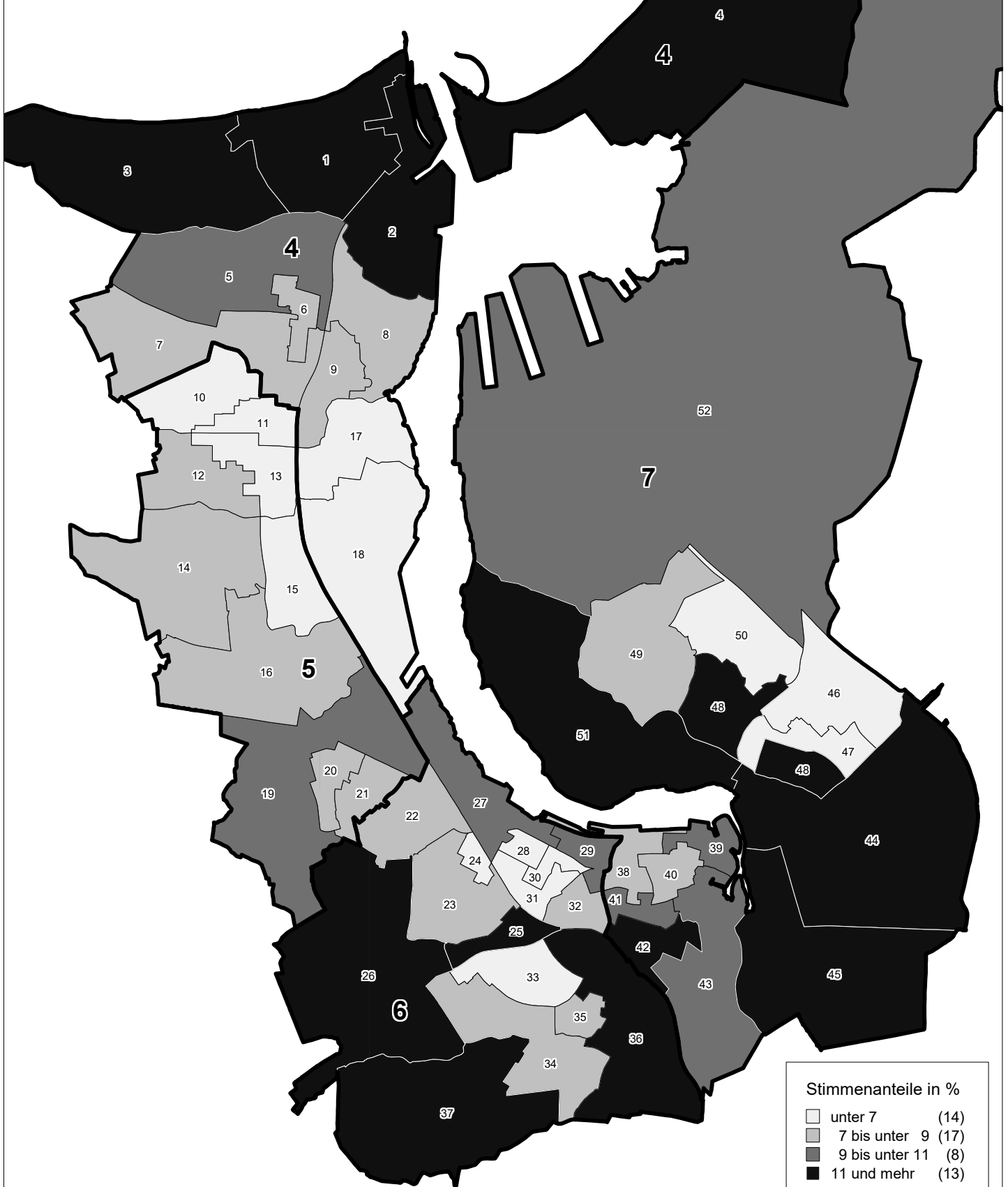
**Zweitstimmenanteile der AfD
in der Hanse- und Universitätsstadt Rostock
bei der Landtagswahl am 26. September 2021**



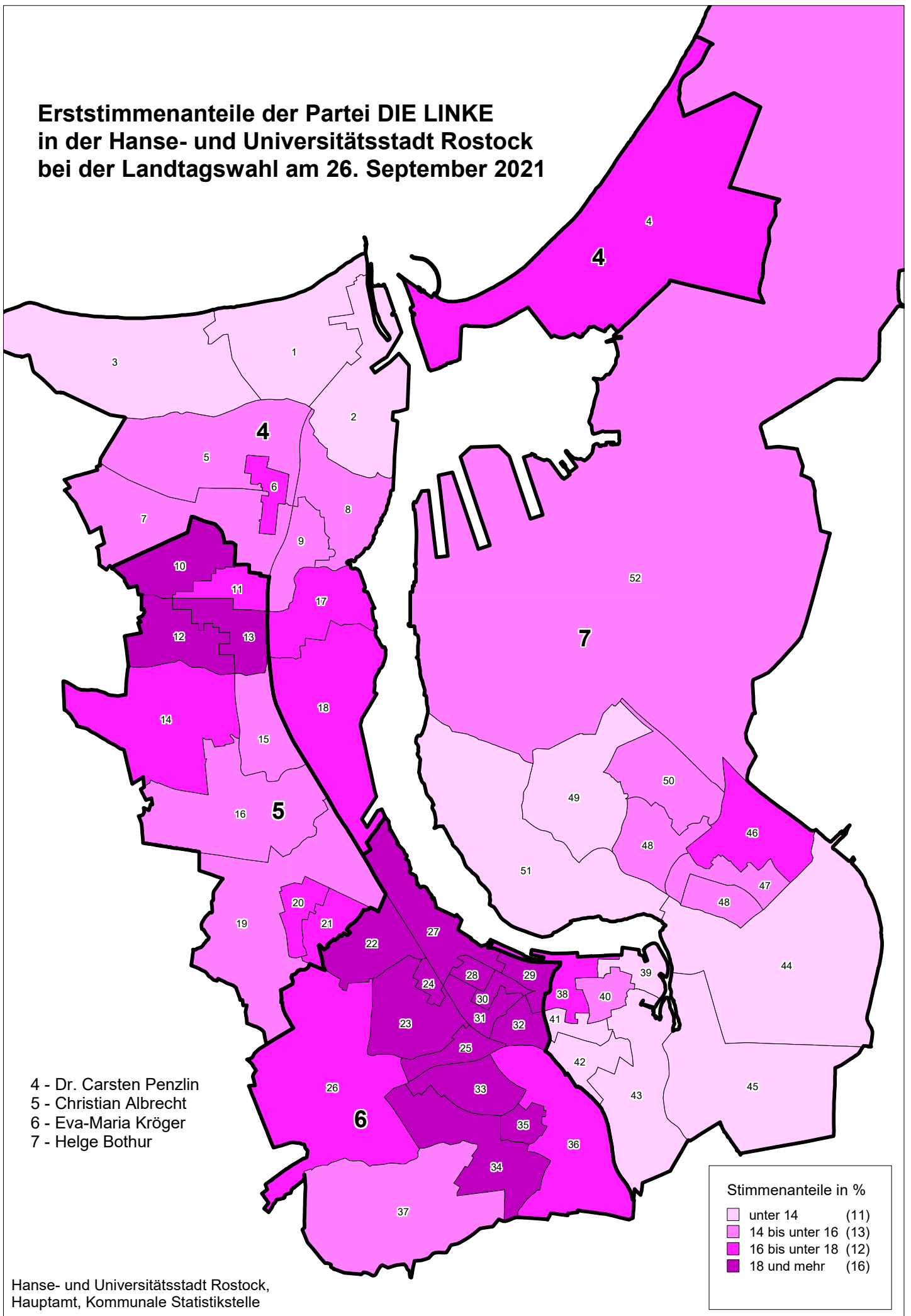
Erststimmenanteile der CDU in der Hanse- und Universitätsstadt Rostock bei der Landtagswahl am 26. September 2021



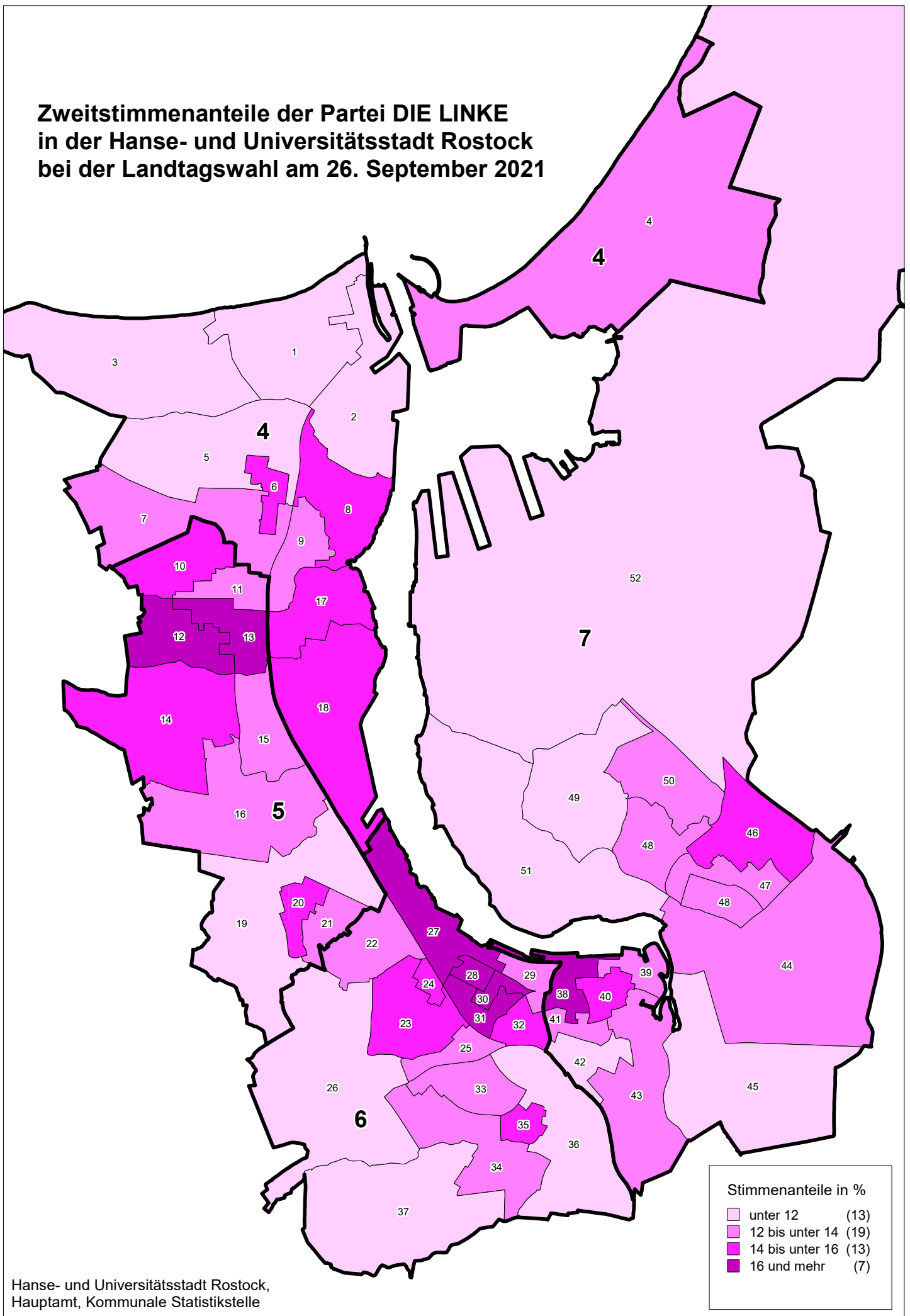
Zweitstimmenanteile der CDU in der Hanse- und Universitätsstadt Rostock bei der Landtagswahl am 26. September 2021



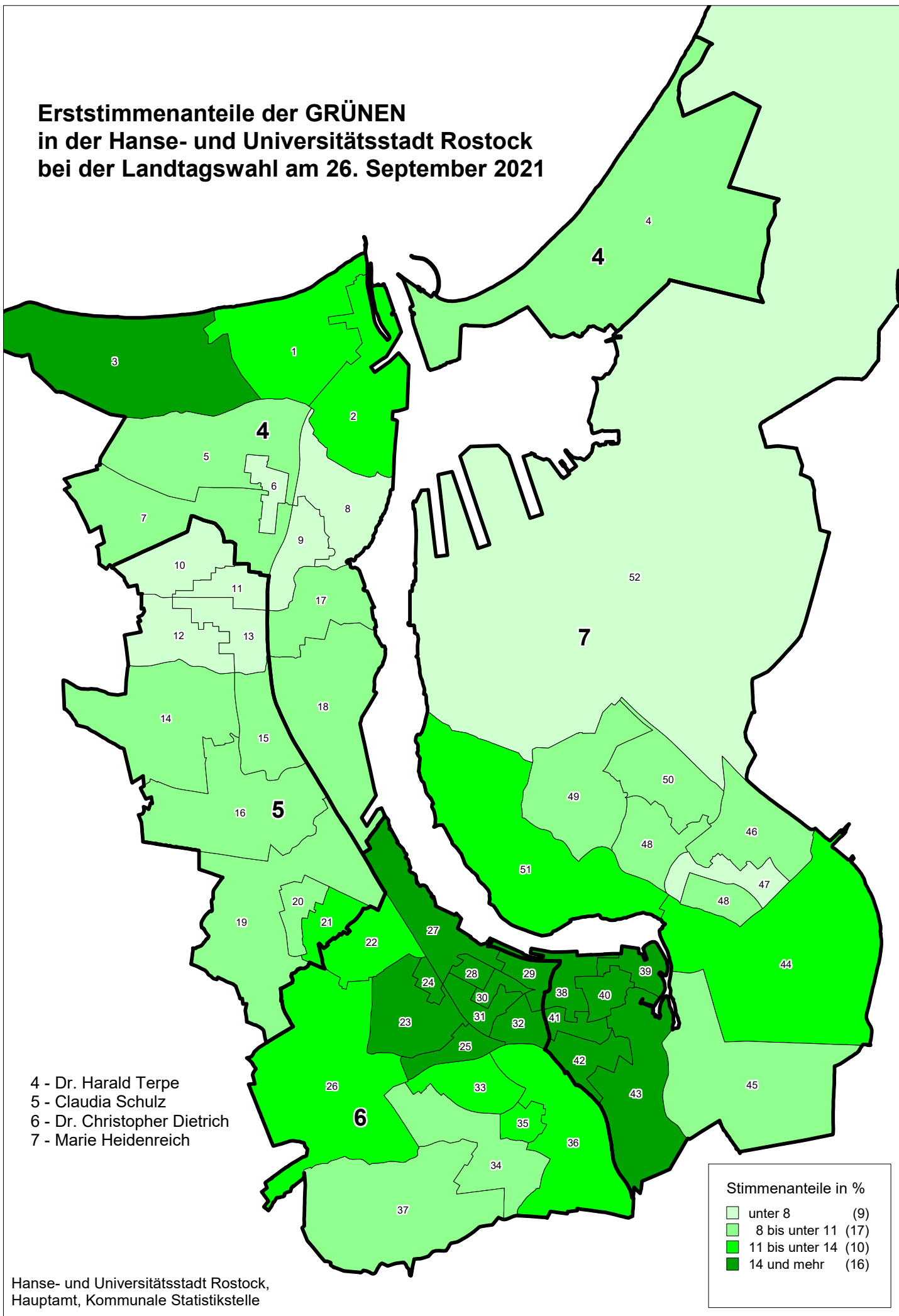
Erststimmenanteile der Partei DIE LINKE in der Hanse- und Universitätsstadt Rostock bei der Landtagswahl am 26. September 2021



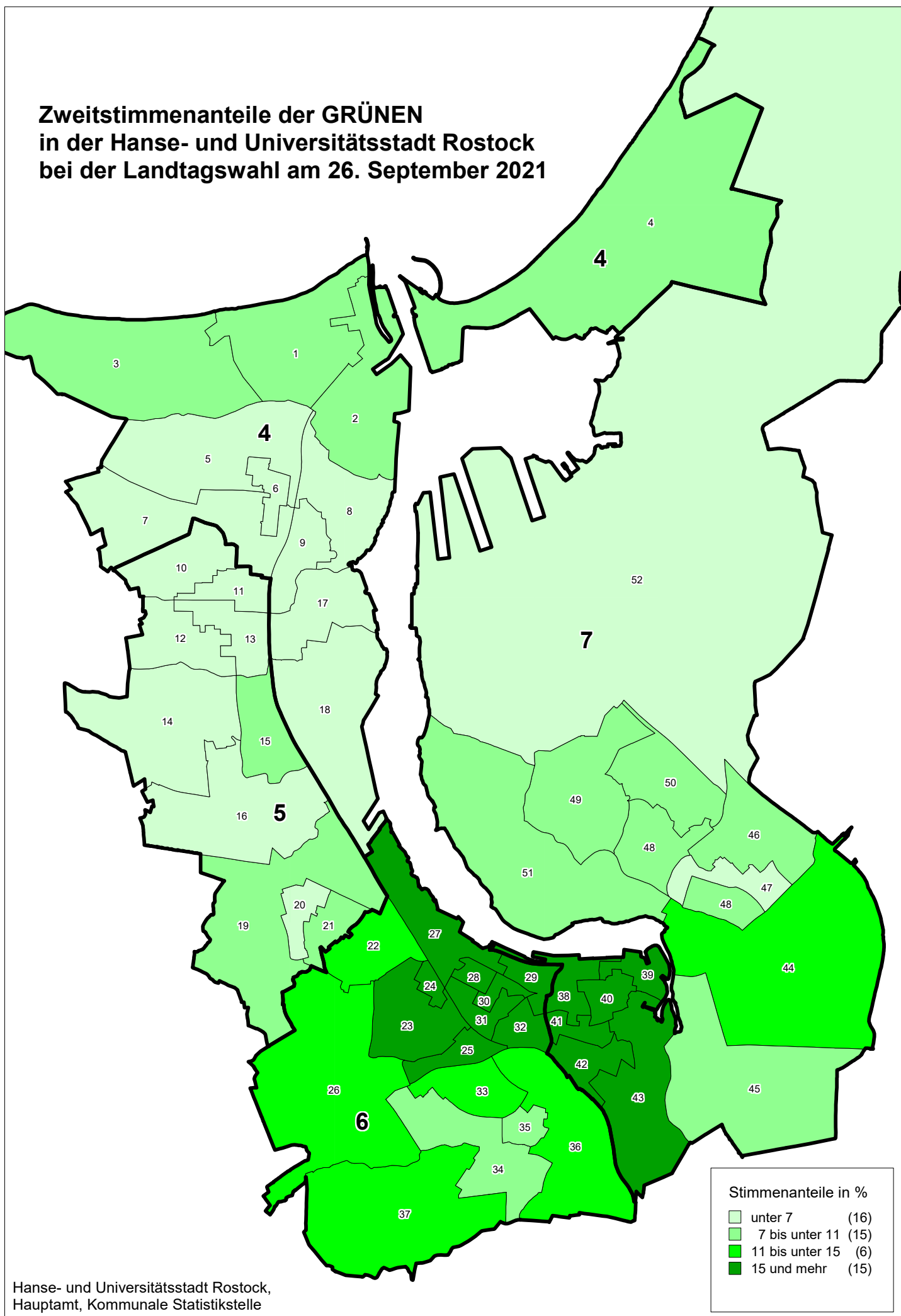
Zweitstimmenanteile der Partei DIE LINKE in der Hanse- und Universitätsstadt Rostock bei der Landtagswahl am 26. September 2021



Erststimmenanteile der GRÜNEN in der Hanse- und Universitätsstadt Rostock bei der Landtagswahl am 26. September 2021

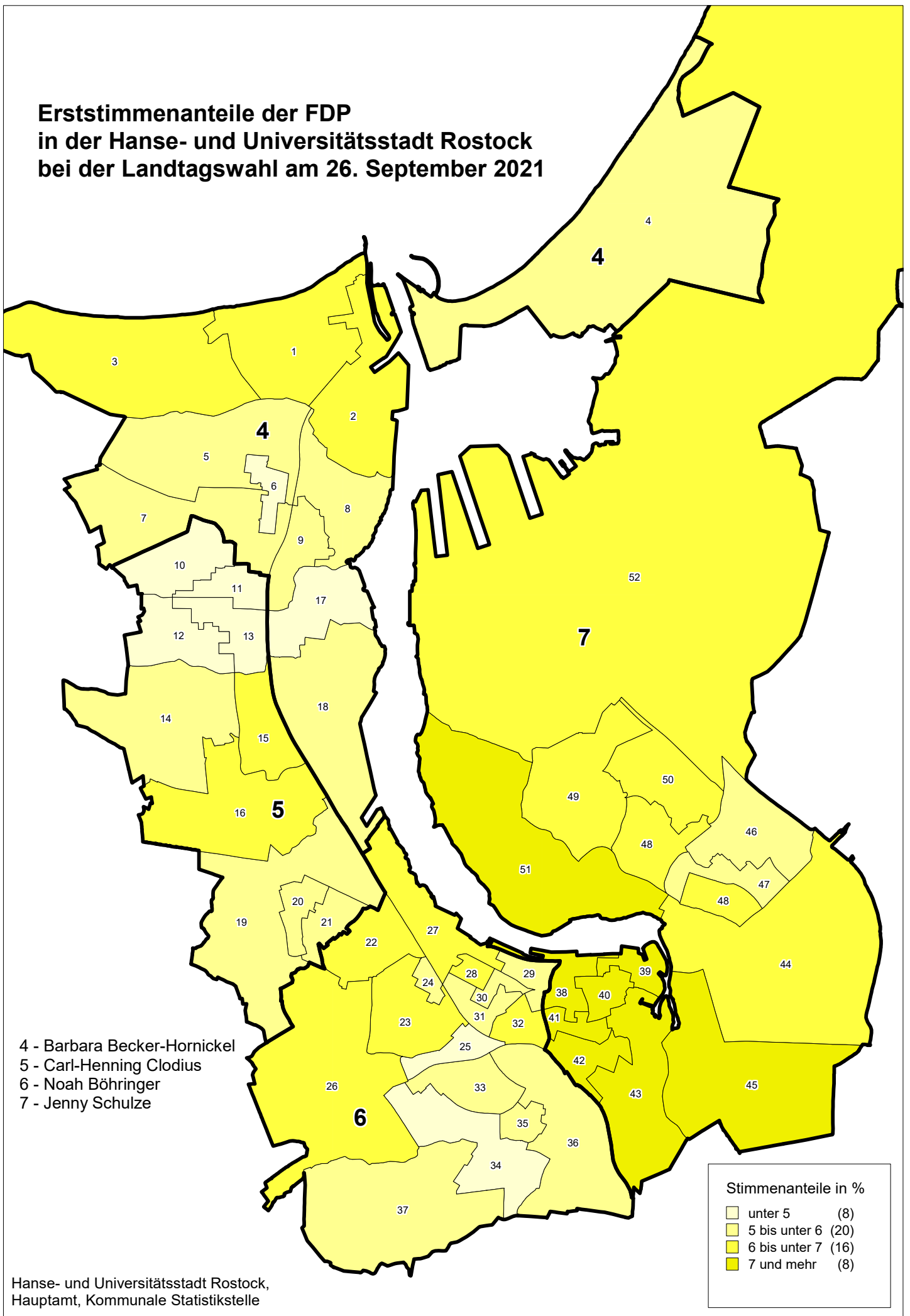


Zweitstimmenanteile der GRÜNEN in der Hanse- und Universitätsstadt Rostock bei der Landtagswahl am 26. September 2021



Stimmenanteile in %	
☐ unter 7	(16)
☐ 7 bis unter 11	(15)
☐ 11 bis unter 15	(6)
☐ 15 und mehr	(15)

Erststimmenanteile der FDP in der Hanse- und Universitätsstadt Rostock bei der Landtagswahl am 26. September 2021



**Zweitstimmenanteile der FDP
in der Hanse- und Universitätsstadt Rostock
bei der Landtagswahl am 26. September 2021**

