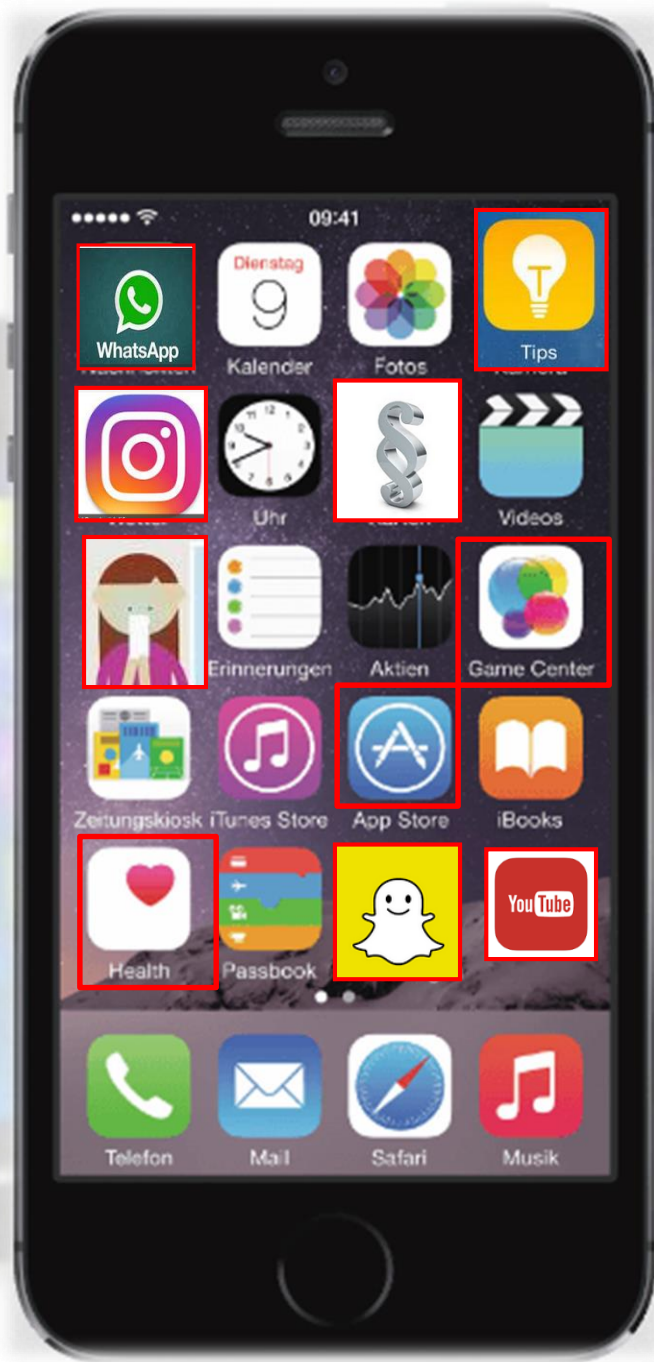


"APPhängig? – Alles rund ums Handy"

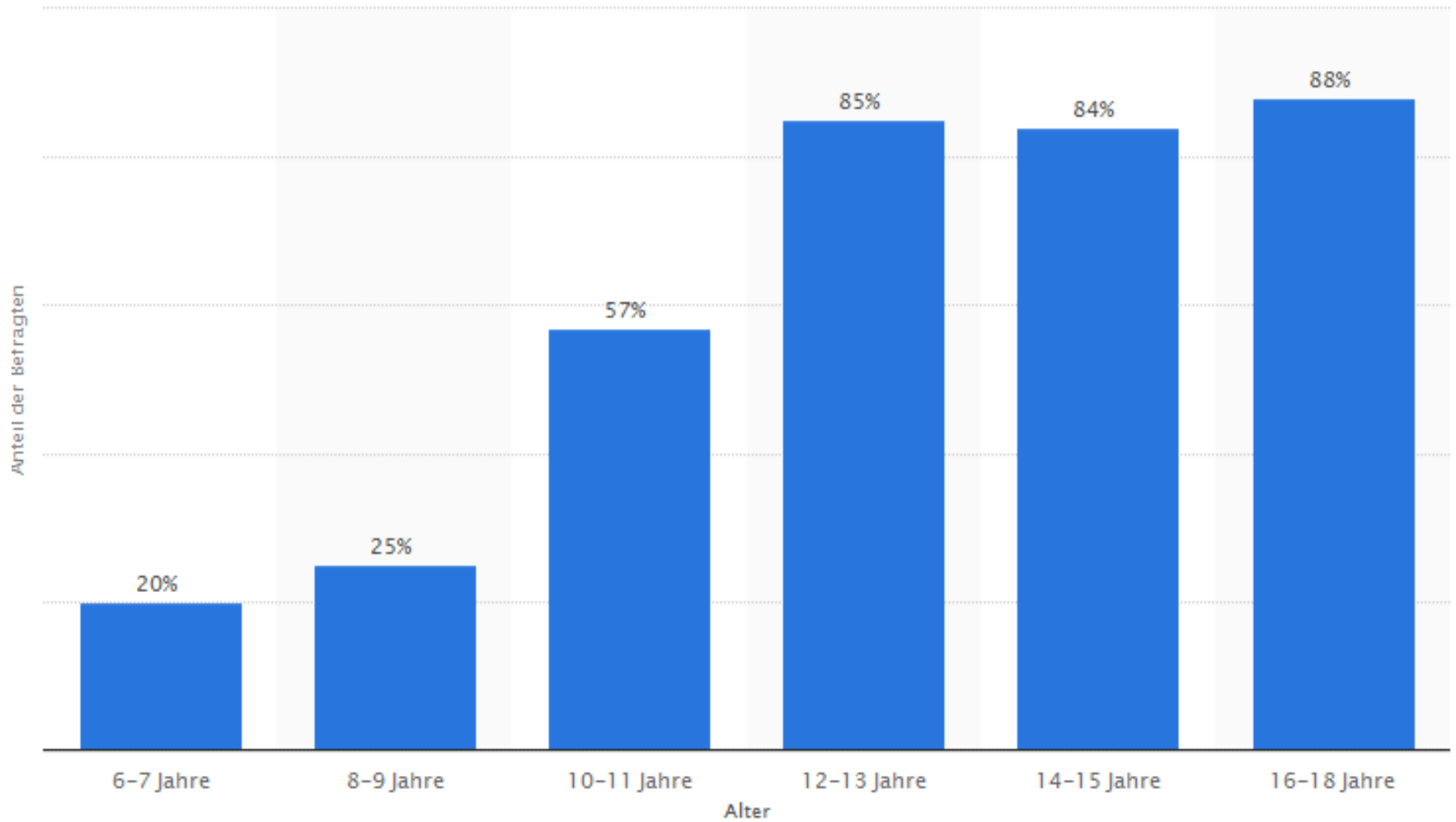
Birgit Grämke

Landeskoordinierungsstelle für
Suchtthemen MV



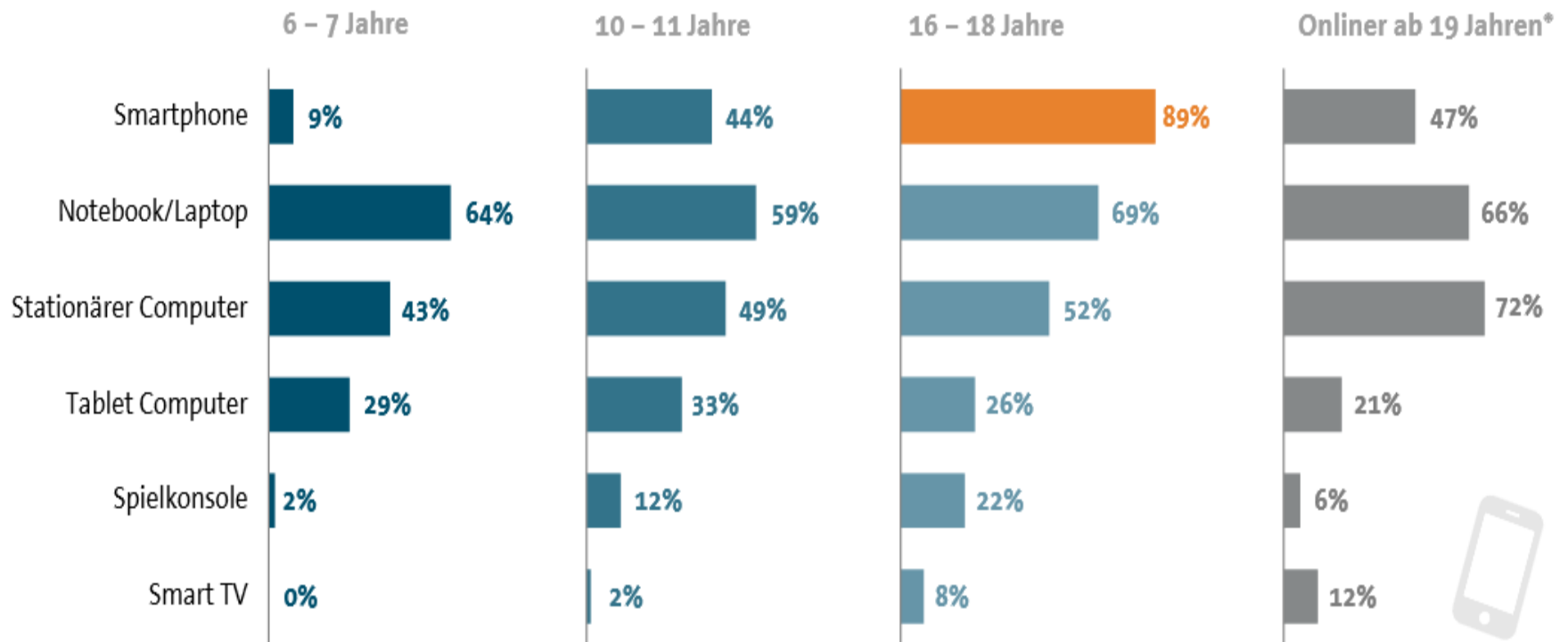


Ausstattung Smartphone



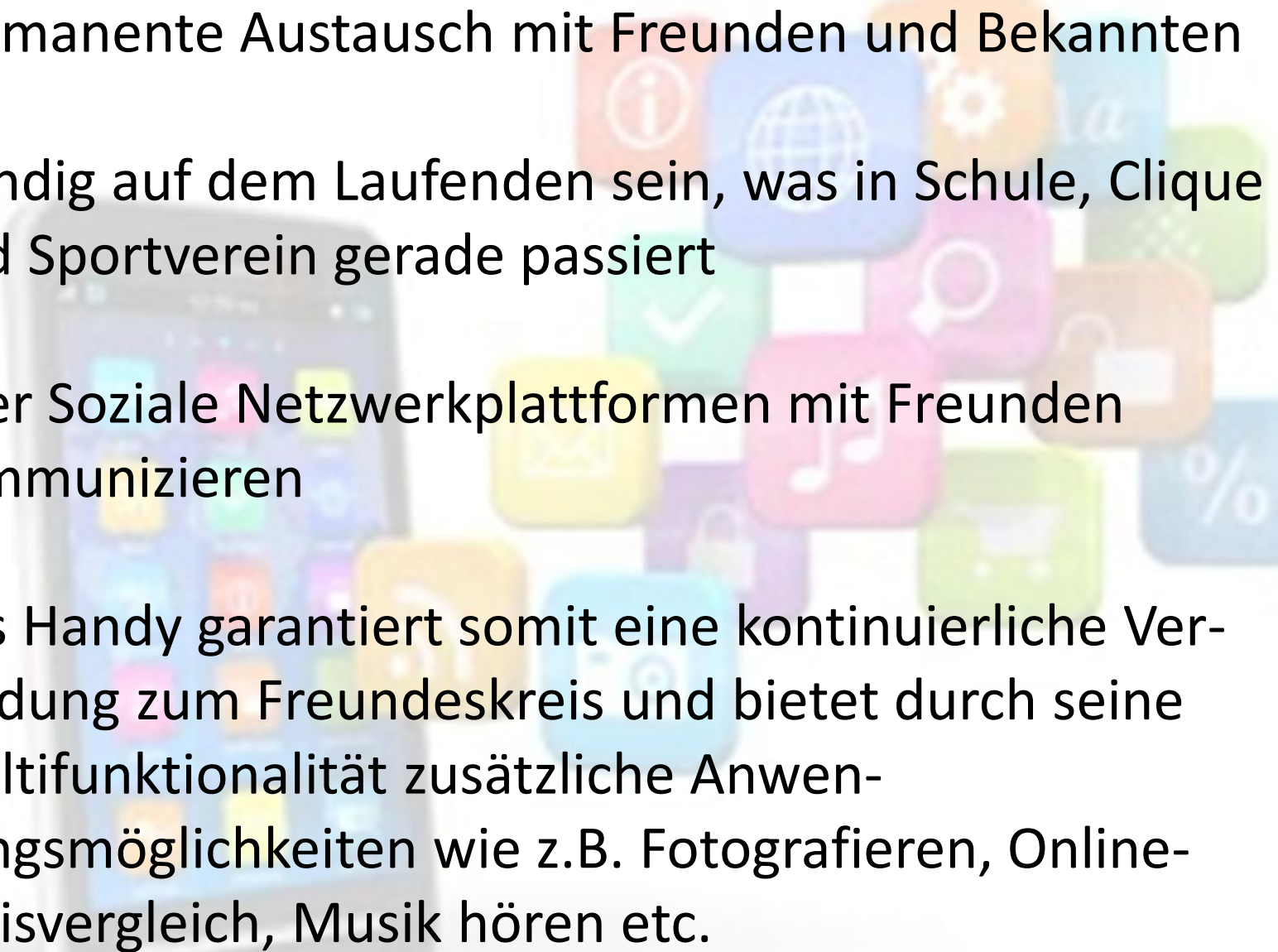
Smartphone wird wichtigster Zugang zum Internet

Mit welchen dieser Geräte gehst Du ins Internet?



Mehrfachnennungen möglich
Basis: 6- bis 18-jährige Internetnutzer | N=830, *Internetnutzer Gesamtbevölkerung | N=936
Quelle: Bitkom Research




- 
- permanente Austausch mit Freunden und Bekannten
 - ständig auf dem Laufenden sein, was in Schule, Clique und Sportverein gerade passiert
 - über Soziale Netzwerkplattformen mit Freunden kommunizieren
 - Das Handy garantiert somit eine kontinuierliche Verbindung zum Freundeskreis und bietet durch seine Multifunktionalität zusätzliche Anwendungsmöglichkeiten wie z.B. Fotografieren, Online-Preisvergleich, Musik hören etc.

Android ist sowohl ein Betriebssystem als auch eine Software-Plattform für mobile Geräte wie Smartphones, Mobiltelefone, Netbooks und Tablets. Bei Android handelt es sich um freie Software, die quelloffen entwickelt wird.



Windows Phone

ist ein Betriebssystem für Smartphones, das von Microsoft entwickelt wurde. Es nutzt die Benutzeroberfläche „Modern UI“ und ist nach der im Februar 2011 angekündigten Allianz zwischen Microsoft und Nokia das bevorzugte Betriebssystem auf Nokia-Smartphones.



Iphone

Das **iPhone** ist eine Smartphone-Reihe von Apple, die 2007 gestartet wurde.

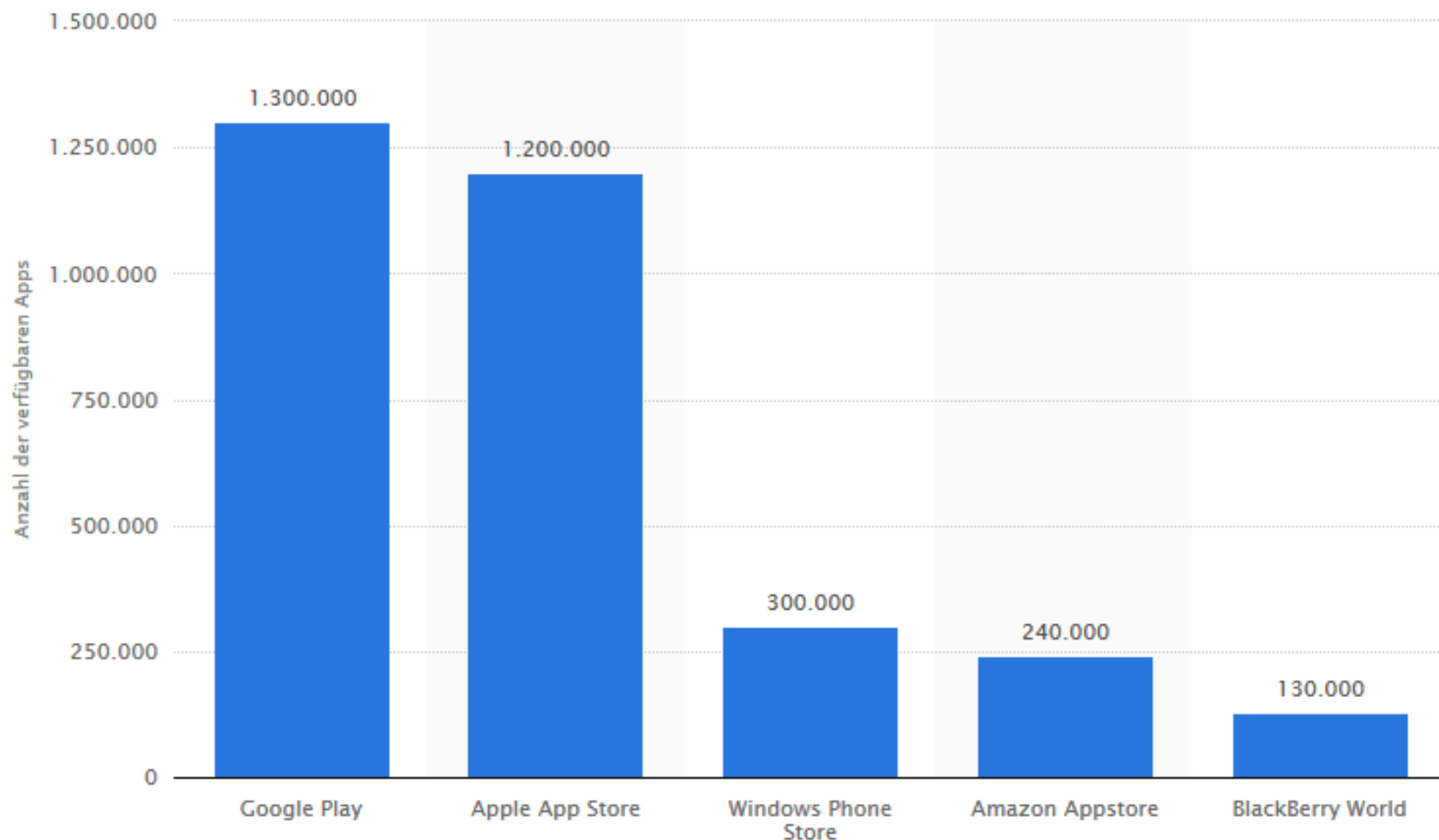


Ein **Tablet-Computer** (englisch *tablet* ‚Schreibtafel‘, US-engl. *tablet* ‚Notizblock‘) oder **Tablet-PC** ist ein tragbarer, flacher Computer in besonders leichter Ausführung mit einem Touchscreen-Display, anders als beim Notebook ohne ausklappbare Tastatur. Aufgrund der leichten Bauart und dem berührungsempfindlichen Bildschirm zeichnen sich Tablet-PCs durch eine einfache Handhabung aus. Die Geräte ähneln in Leistungsumfang, Bedienung und Form modernen Smartphones.



Anzahl der angebotenen Apps in den Top App-Stores im Jahr 2014

Diese Statistik zeigt die Anzahl der verfügbaren Apps in den Top App-Stores. Im Apple App Store waren im Juli 2014 mehr als 1,2 Millionen Apps verfügbar. Die meisten Apps hatte der Google Play Store in seinem Angebot.



Wann entstehen Kosten?



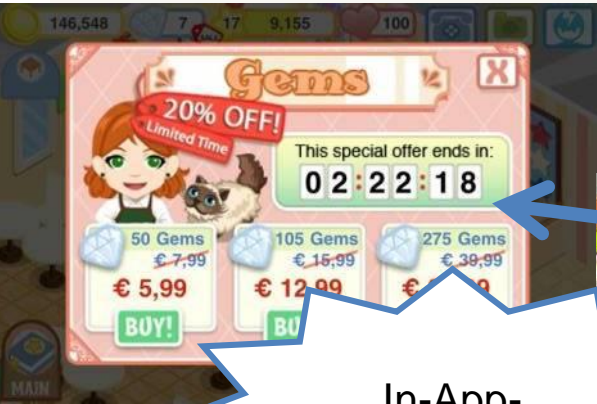
Achtung, Abzocke!

- ➔ **Mehrwertdienste per SMS:** Abo mit „Stopp“ abbestellen
- ➔ SMS-Mehrwertdienste vom **Mobilfunkbetreiber sperren** lassen
- ➔ Achtung vor **leeren Nachrichten, verlockenden Angeboten oder Flirt-Messages:**
Nie zurückrufen (Kostenfalle)!
Die Nummer kann weitergeleitet sein!
Keine Links klicken!
- ➔ Generell gilt: **Vorsicht bei Gratis-Angeboten** – auch im Internet hat niemand etwas zu verschenke!!

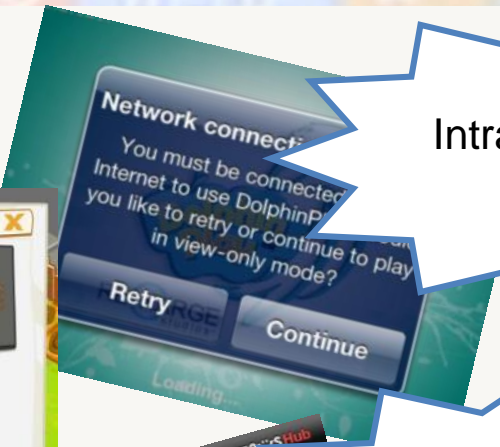
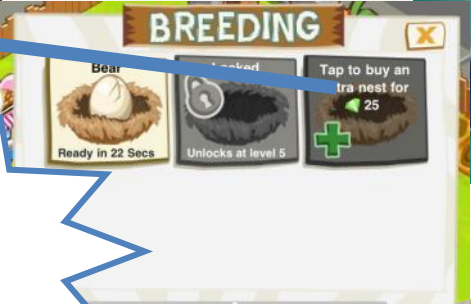


CC by TheLightworks

Apps



In-App-
Einkäufe



Intransparente
Kosten



(unerwünschte)
Kontaktaufnahme



Werbung





Clash of Clans

Supercell - 24. Februar 2015
Strategie

Installieren

Zur Wunschliste hinzufügen

Bietet In-App-Käufe an

★★★★☆ (11.517.800)

g+1 +2999721

Top-Entwickler

In-App-Produkte
4,99 € bis 99,99 € pro
Artikel

Bewertungen

Nützlichkeit v Alle v

Bewertungen von Nutzern



David D 24. Februar 2015

★★★★★

COC Update Nach Update nur noch Probleme. Spiel stürzt immer ab weil ich den Server verliere. Hatte ich zuvor nicht. Somit nur 1 Stern. Spiele das Spiel jeden Tag und dann sowas. Also so macht man sich keine Freunde



Nurcan Gül 24. Februar 2015

★★★★★

Startet nicht mehr. Das Spiel startet nicht mehr seit dem letzten Update. Der Bildschirm dreht kurz und wieder zurück und das war es. Kriege ständig Meldungen, dass mein Dorf angegriffen wird. Samsung Galaxy S II



Detlef Kühnemund 25. Februar 2015

★★★★★

Top Am meisten lieb ich die Liveübertragungen beim Clan-Krieg. Am lustigsten wie der Bauarbeiter in seiner Hütte liegt, wenn man die verschiebt und immer zaubert es mir ein Lachen aufs Gesicht, wenn Truppen wegen den Sprungfedern in die Luft fliegen. Wünschen würde ich mir die Möglichkeiten, jemand direkt privat eine Nachricht schicken zu können.



Emmerich Karpati 24. Februar 2015

★★★★★

Absturz (Samsung Galaxy S5) Seit dem letzten Update stürzt das Spiel dauernd ab oder lässt sich garnicht mehr öffnen. Bei Behebung gibt es 5 Sterne sonst nicht.

WDR



Aktuelle
Stunde

Drittanbietersperre aktivieren!




Einstellungen

-  **WLAN** klicksafe
-  **Bluetooth** Aus
-  **Mobile Daten** Aus
-  **Nicht stören**
-  **Mitteilungen**
-  **Allgemein**
-  **Töne**
-  **Helligkeit & Hintergrund**
-  **Bilderrahmen**
-  **Datenschutz**
-  **iCloud**
-  **Mail, Kontakte, Kalender**

Allgemein

Einschränkungen

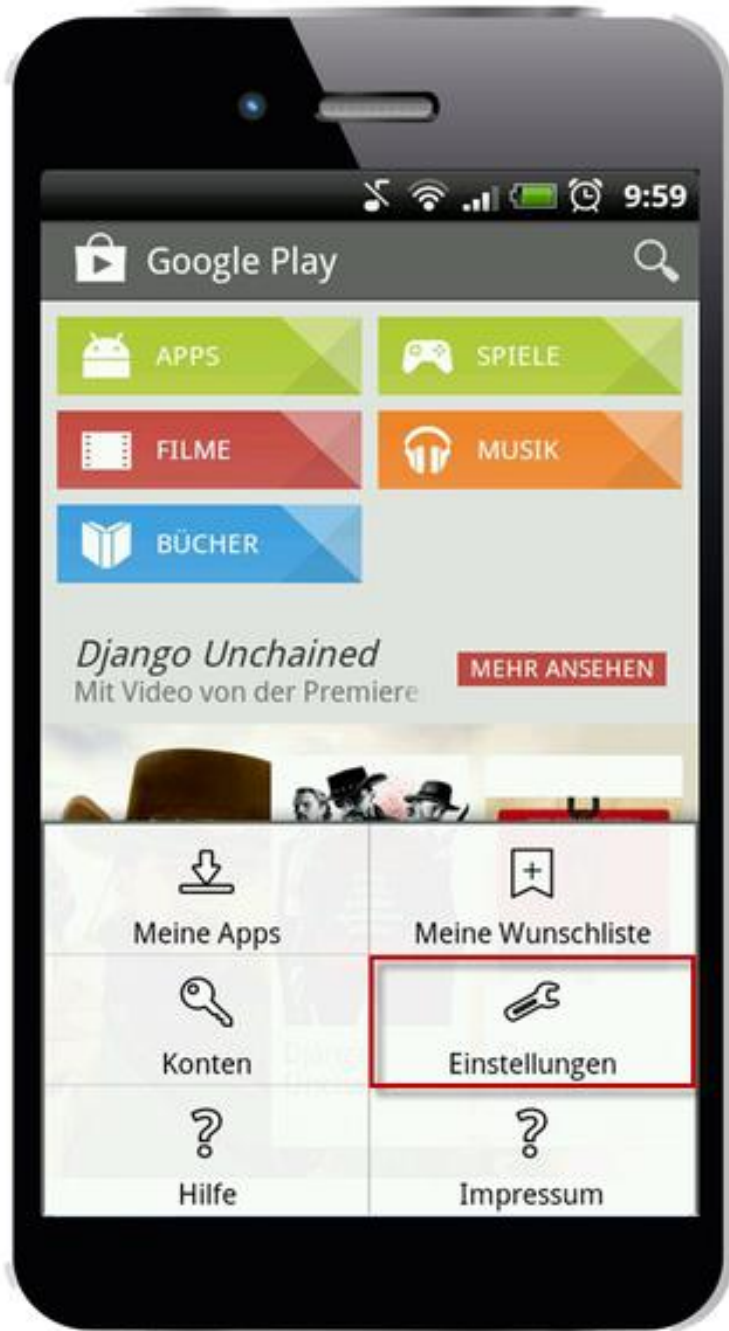
-  **iBookstore**
-  **App-Installation**
-  **Apps löschen**

Zulässiger Inhalt:

- Altersfreigaben für** Deutschland >
- Musik & Podcasts** Anstößig >
- Filme** Alle >
- Sendungen** Alle >
- Bücher** Alle >
- Apps** Alle >
- In-App-Käufe**
- Kennwort erforderlich** 15 Minuten >



Bei Windows lassen sich In-App-Käufe über das [Einrichten der Kinderecke](#) verhindern. Mithilfe dieser Schutzeinstellungen, können Eltern dort die Anwendungen freigeben, auf die ihr Kind Zugriff haben darf. Es ist dann eben nicht mehr möglich, In-App-Käufe zu tätigen.



Android Apps Mindestens 1000 Ergebnisse



AntiVirus GRATIS

AVG MOBILE TECHNOLOGIES / KOMMUNIKATION

★★★★★ (452.826)

INSTALLIEREN

Werden Sie JETZT einer von über 143.000.000 Anwendern von AVG PC & Mobile! Kostenloser, erstklassiger Echtzeitschutz vor Viren und Diebstahl für Smartphones und Tablet...



avast! Mobile Security

AVAST SOFTWARE / TOOLS

★★★★★ (244.472)

INSTALLIEREN

Umfassende bestbewertete Securitylösung für Ihr Android-Gerät (4.7/5 Sternen). Handy-Diebstahlssicherung und mobile Security + Virens scanner (mit USSD Blocker). Empfo...



Norton Antivirus & Sicherheit

NORTONMOBILE / TOOLS

★★★★★ (92.976)

INSTALLIEREN

Norton Mobile Security schützt Ihr Android-Smartphone oder Android-Tablet vor Diebstahl, Malware und Viren. Handy oder Tablet verloren oder gestohlen? Orten Sie es per...



Lookout Security & Antivirus

LOOKOUT MOBILE SECURITY / TOOLS

★★★★★ (405.906)

INSTALLIEREN

Lookout schützt Ihre Geräte und alle Daten, die sich darauf befinden. Lookout bietet essentiellen Schutz für Ihr Android, z.B. vor Viren, Verlust und Diebstahl. Lookou...



Mobile AntiVirus Security PRO

AVG MOBILE TECHNOLOGIES / KOMMUNIKATION

★★★★★ (8.603)

FÜR 10,99 € KAUFEN

Werden Sie JETZT einer von über 143.000.000 Anwendern von AVG PC & Mobile! AVG Mobile AntiVirus Security PRO für Android™ ist die Premium-Version der AntiVirus FREE-Ap...



Antivirus Free

CREATIVE APPS / TOOLS

★★★★★ (85.726)

INSTALLIEREN

Schnelle und leichte böartige App Schutz für Ihr Handy. Kostenlose, schnelle und einfache Schutz für Ihr Android-Gerät aus Schadprogramme und Viren. Halten Sie Ihr Tel...



Zoner AntiVirus Free

ZONER, INC. / TOOLS

★★★★★ (13.009)


INSTALLIEREN


Zoner AntiVirus für Android-Geräte - schützen Sie Ihr Android! "Das beste kostenlose (Antivirus) Programm" - AV-test.org <a href="https://play.google.com/store/apps/d...


Drittanbietersperre kostenfrei von seinem Netzbetreiber einfordern.


Home
Vertragsdaten
Rechnungen
Kostenkontrolle
Handy
Dienste
Prepaid Aufladung
InfoCenter
Bonusprogramme
Freunde werben Freunde


Weitere Services rund um Ihren Mobilfunk Anschluss.


Mobilbox Pro

Mobilbox Pro
Rufen Sie alle Ihre Sprachnachrichten in beliebiger Reihenfolge ab - direkt auf Ihrem Handy!
Weiter


SICHERHEITSPAKET KOMPLETT

Schützen Sie Ihr Smartphone, Tablet, PC und Mac zuverlässig vor Viren.
Weiter


Anmeldung Spotify Account

Hier können Sie Ihr Spotify Benutzerkonto aktivieren.
Weiter


Handy-Hilfe

Bedienungsanleitungen und Anwendungshilfen für Ihr Handy, Smartphone oder Tablet.
Weiter

Hotspot

Gehen Sie online in Cafés, Bars, Restaurants, an Bahnhöfen oder Flughäfen.
Weiter

TELEKOM BASKETBALL

TELEKOM BASKETBALL
Für Telekom-Kunden inklusive – alle Spiele der Beko BBL LIVE.
Weiter

Drittanbietersperre

Gezielt Anbieter für die Abrechnung über Ihr Mobilfunkkonto sperren oder entsperren.

Handyversicherung

Versichern Sie jetzt Ihr Handy oder Smartphone gegen Diebstahl, Flüssigkeitsschaden, zerbrochenes Display und technische Defekte.

Immer informiert

Newsletter-Anmeldung
Aktuelle News & Infos zu Angeboten und Online-Vorteilen finden Sie in unseren Telekom Newslettern.

Fühl dich umarmt.
hdgdl. lg gina

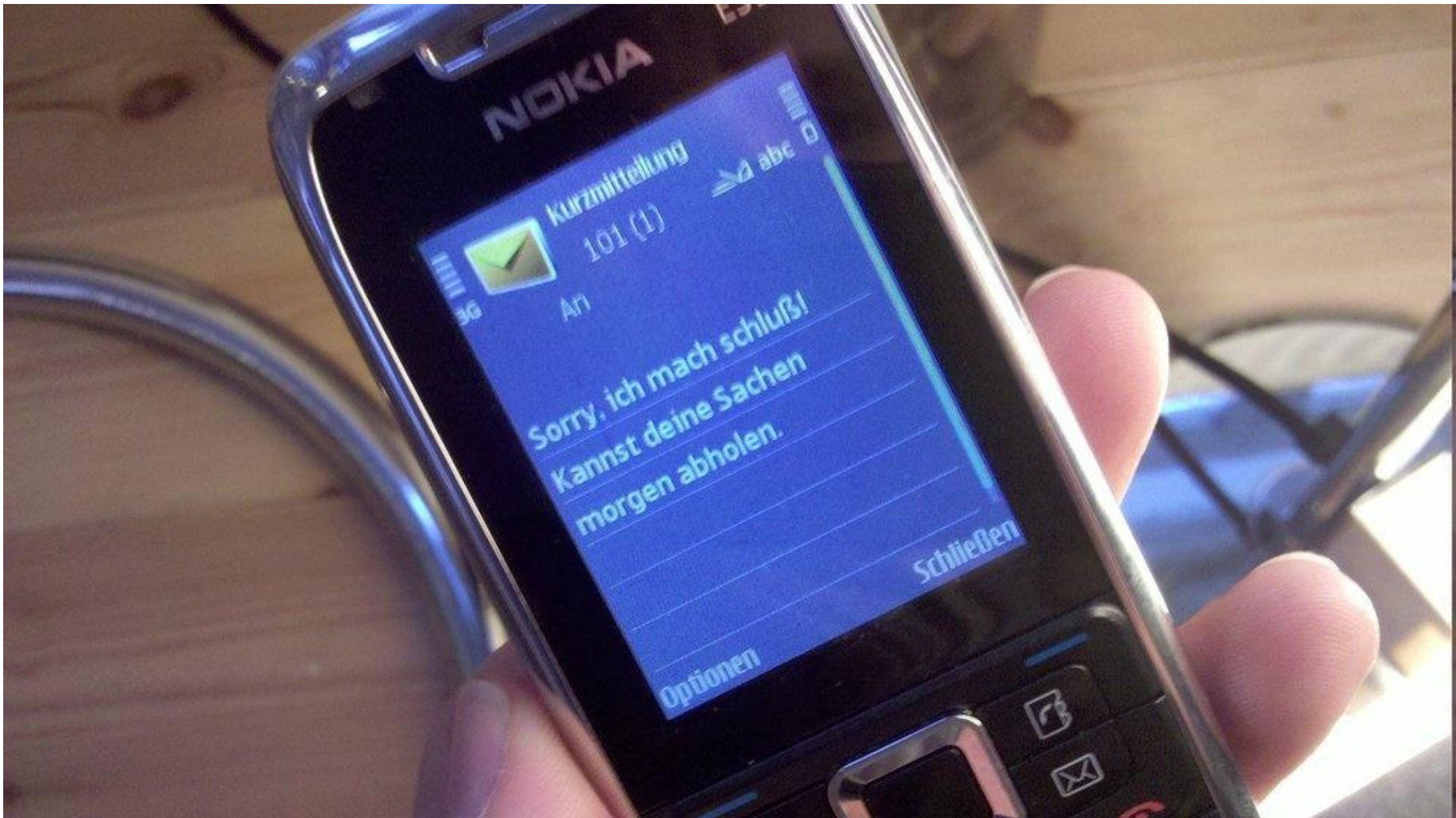
ich dich auch gina.
sdedg. cu david



Kobbe

© Thomas Kobbe, KobbeComics.de





WhatsApp



WhatsApp – was tun bei Nummernwechsel?

- ▶ Dein WhatsApp-Account ist mit deiner Handynummer verknüpft.
- ▶ **Neue Nummer?** Unbedingt den **Account mit der alten Handynummer löschen!** Ansonsten kann es passieren, dass ein/e andere/r unerlaubten Zugang zu deinem WhatsApp-Konto erhält!
- ▶ Funktion „**Nummer ändern**“ in WhatsApp nützen! Der mit der alten Nummer verbundene Account, wird gelöscht und die Account-Infos, Gruppen und Einstellungen zur neuen Telefonnummer migriert.




Abbrechen Nummer ändern **Fertig** iPhone

IHRE LÄNDERKENNUNG UND ALTE TELEFONNUMMER:

+43 alte Telefonnummer

IHRE LÄNDERKENNUNG UND NEUE TELEFONNUMMER:

+43 neue Telefonnummer



< WhatsApp Nummer ändern **FERTIG** Android

Bitte gib deinen Landescode und alte Telefonnummer ein:

+ 43 alte Telefonnummer

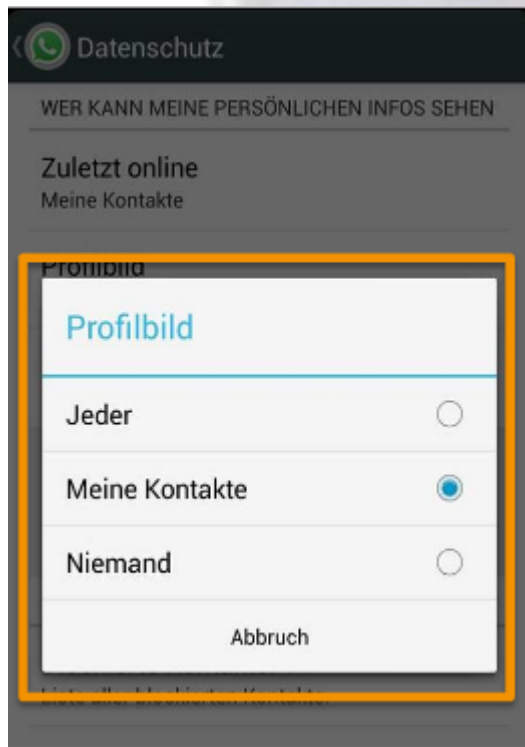
Bitte gib deinen Landescode und Telefonnummer ein:

+ 43 neue Telefonnummer

Wer kann das sehen?

Standardmäßig sehen alle WhatsApp - Kontakte bzw. alle, die deine Handynummer haben, wann du zuletzt online warst, welches Profilbild und welchen Status du eingestellt hast.

Whatsapp -> Einstellungen -> Account -> Datenschutz



iPhone

< Account Datenschutz

zuletzt online	Jeder >
Profilbild	Jeder >
Status	Jeder >

Android

< Datenschutz

WER KANN MEINE PERSÖNLICHEN INFOS SEHEN

Zuletzt online
Meine Kontakte

Profilbild
Meine Kontakte

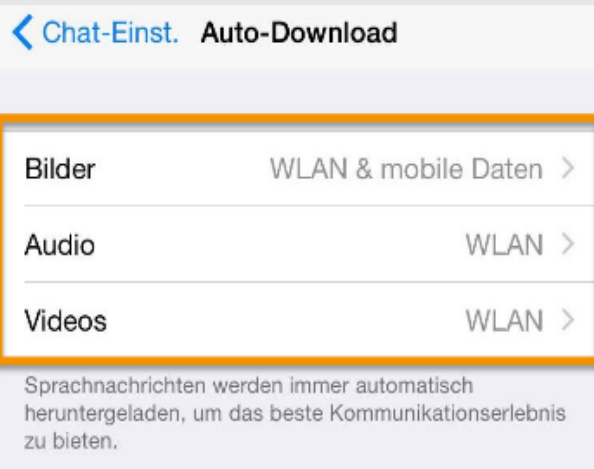
Status
Meine Kontakte

Wenn du deinen zuletzt online-Zeitstempel nicht teilst, wirst du den zuletzt online-Zeitstempel anderer nicht sehen können

Autodownload

iPhone

Einstellungen → Chat-Einstellungen
→ Medien Auto-Download

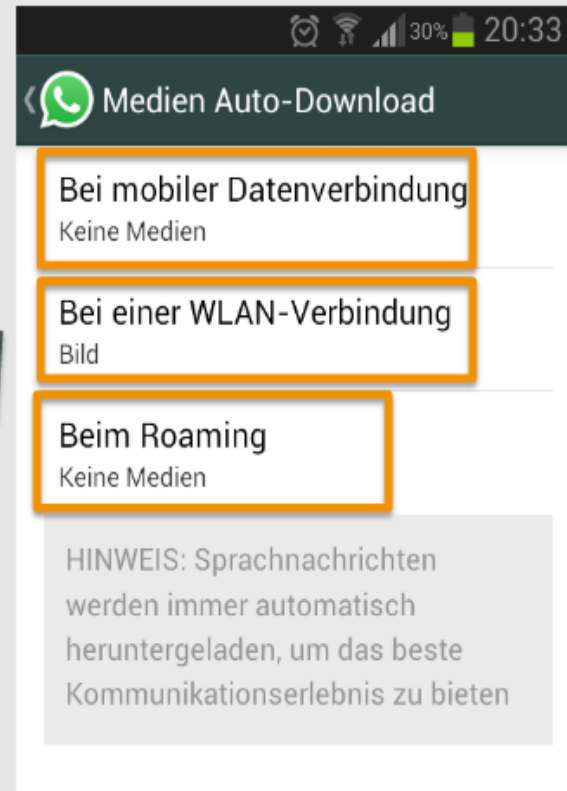


Tipp:

Wir empfehlen diese Einstellungen für den Auto-Download von Medien (Bild)!

Android

Menü → Einstellungen → Chat-Einstellungen
→ Medien Auto-Download





Blockierte Kontakte: 1
Liste aller blockierten Kontakte.

Lesebestätigung

Wenn du die Lesebestätigung ausschaltest, kannst du die Lesebestätigungen anderer Personen nicht mehr sehen. In Gruppen-Chats werden Lesebestätigungen immer gesendet.

This block shows a settings menu for 'Blockierte Kontakte: 1'. The 'Lesebestätigung' (Read receipts) option is highlighted with an orange border and has a checkbox that is currently unchecked. An orange arrow points to this checkbox. Below the option, there is explanatory text in German.



- Welche Gruppen haben wir?
- Warum wurden diese Gruppen gegründet?
- Wer ist für welche Gruppen verantwortlich?
- Welche Regeln haben wir bisher? Welche sollten wir noch haben?
- Sollen gemeinsam Moderatoren festgelegt werden?
- Gibt es Zeiten (z. B. nachts), zu denen nichts an die Gruppe geschrieben werden soll?
- Was tun, wenn ich bemerke, dass jemand fertiggemacht wird?
- Welche Einstellungen helfen beim „Anti-Stress-Management“? Handy nachts ausschalten, Gruppe stumm schalten?



Kettenbriefe schnell löschen

vom 24. September 2015

Aus

Textnachricht versetzte Fünftklässlerin an Ludwigsluster Lenné-Schule in Angst

[Empfehlen](#) 108 [Twittern](#) 1 [Pin it](#) [G+1](#) 2 [Kommentare](#) 1



Das Problem dieser Droh-Kettenbriefe ist auch bei der Polizei bekannt. Polizeisprecher Steffen Salow: „Wenn ein solcher Sachverhalt zur Anzeige gebracht wird, verfolgen wir ihn.“ Fest dürfte aber auch stehen, dass die meisten Empfänger solcher Nachrichten sich nicht bei der Polizei melden.









Candy Crush Saga

King.com - 28. Mai 2014

Gelegenheitsspiele

Installieren



Zur Wunschliste hinzufügen

Bietet In-App-Käufe an

★★★★☆ (6.585.789)



+5448092 Auf Google empfehlen

Empfehlung der Redaktion

Top-Entwickler



Quark Kartoffel 3. Juni 2014

★★★★☆

Ohne Facebook keine Booster, kein Booster-Rad, keine Extra Züge oder Leben und auch keine Möglichkeit auf Freischaltung. Schön 3 Tage warten um de Lust am Spiel zu verlieren...! Müll -:-!!

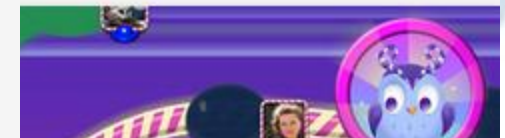


Cornelia Janz

★★★★★



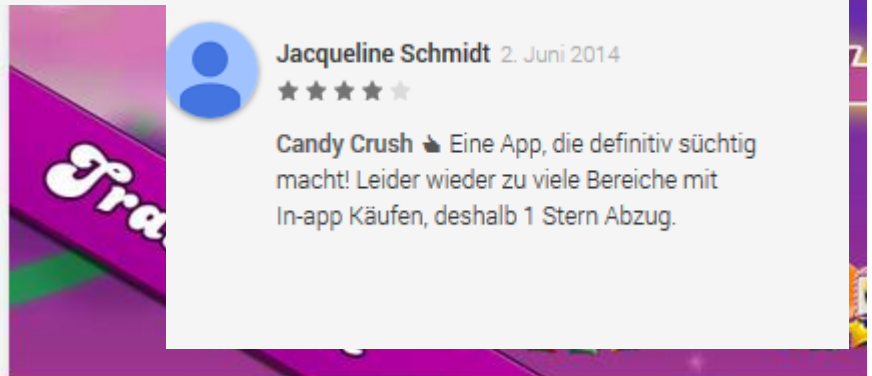
Suchtgefahr..... Suchtgefahr...ist sehr hoch. Und man muss immer weiter machen, nur schade, dass nach ein paar Spielen erstmal Pause ist. Ärgert einen.....



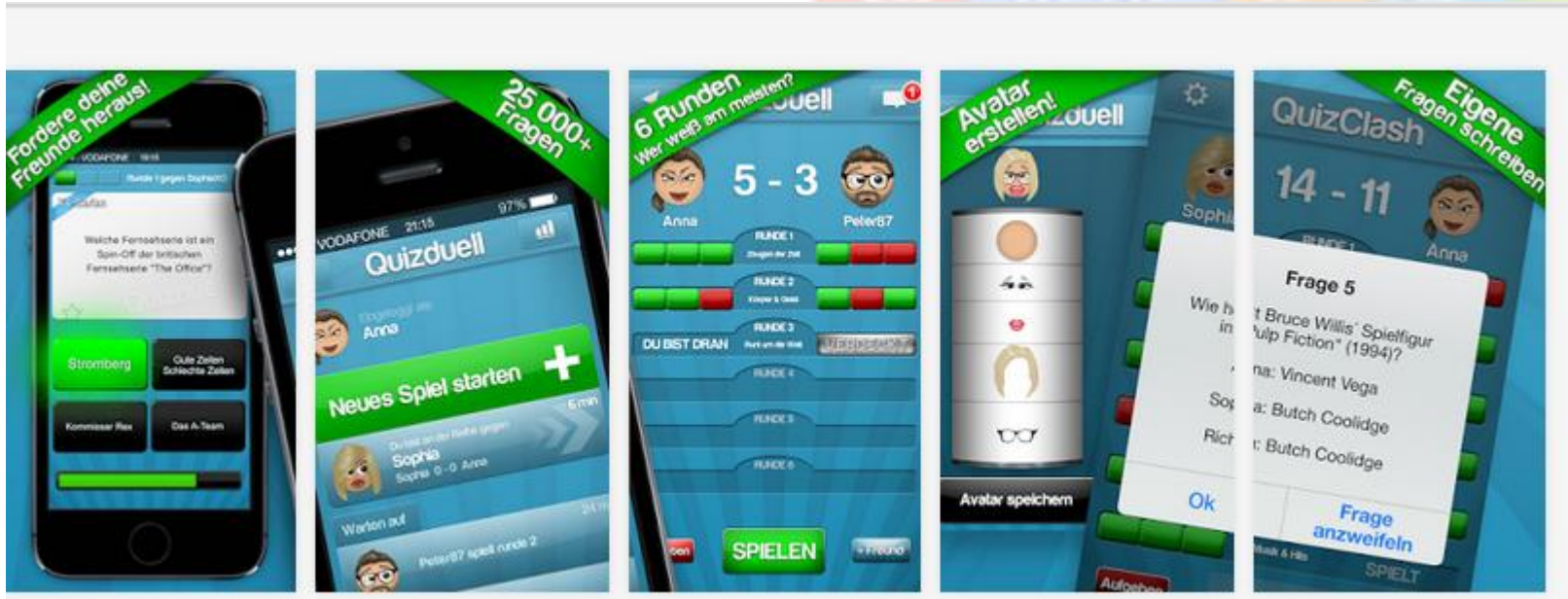
Jacqueline Schmidt 2. Juni 2014

★★★★☆

Candy Crush Eine App, die definitiv süchtig macht! Leider wieder zu viele Bereiche mit In-app Käufen, deshalb 1 Stern Abzug.



Bei „Quizduell“ muss man dagegen (bisher) nur einmal zahlen, wenn man die nervigen Werbe-Einblendungen zwischen den Fragerunden und ein paar Sekunden Wartezeit loswerden will.



Regina Reukauff 15. Mai 2014



Freche Datenspionage! Das Spiel an sich ist toll. Leider haben sie sich mit der Verknüpfung zur ARD auf etwas Schlimmes eingelassen: So krass übergreifige AGBs hab ich noch nie gesehen. Sie wollen alle Daten des Handys und des Spiels, und zwar unwiderruflich, komplett verkäuflich und zu veröffentlichen. Unglaublich! Da kann ich nur sagen: Finger weg! Und: Herausgeber der App, ändert es! Sofort!

Warum will man immer weiter spielen?

- Was all diese Spiele gemeinsam haben: Sie arbeiten mit Spielmechaniken, die das Belohnungssystemen im menschlichen Hirn anfüttern – so das Ergebnis einer Studie der Universität von Columbia (USA). Für eine erfolgreiche Handlung erhalten wir eine schöne Animation, eine Zwischensequenz, virtuelle Gegenstände, einen Highscore.


Das heißt vereinfacht:

Wenn wir einmal für eine Handlung eine positive Rückmeldung erhalten, dann speichert das Hirn diese Information und belohnt sie mit Ausschüttung von Glückshormonen.

Wie beim Schokolade-Essen, kommt man davon nur schwer wieder los. Wenn man aber nun nicht mehr weiterspielen kann und die Glückshormone ausbleiben, reagiert man mit Frust – und zückt die Brieftasche, um weiterzocken zu können.



Herr Arzt bitte helfen
Sie mir, meine Freundin
von ihrer Sucht nach
ihrem Handy zu befreien!



The background features a stylized illustration of a notebook. The left side of the notebook is a light blue cover, and the right side is an orange cover with a white world map. The notebook is open, and the pages are visible. The text 'mittags|magazin®' is centered on the notebook's cover.

mittags|magazin®

Hast du noch die Kontrolle? Mach den Selbstcheck und teste dich! (Setze einen Haken, wenn der Satz auf dich zutrifft)

- Ich schaue morgens nach dem Aufwachen direkt auf mein Smartphone.
- Ich muss morgens unzählige Nachrichten aus Messengern (z. B. WhatsApp) lesen, die ich spätabends / nachts bekommen habe.
- Im Unterricht schaue ich immer wieder auf mein Smartphone.
- Manchmal bilde ich mir ein, dass mein Smartphone in der Tasche vibriert.
- Am Esstisch habe ich mein Handy oft in der Hand.
- Beim Lernen fällt es mir schwer, mich zu konzentrieren, weil mein Smartphone mich ständig ablenkt.
- Wenn ich mich mit meinen Freunden treffe, schauen manchmal alle nur auf ihr Smartphone, statt miteinander zu reden.
- Ich habe das Gefühl, dass ich auf Nachrichten immer sofort antworten muss, weil mein Gesprächspartner sehen kann, wenn ich eine Nachricht gelesen habe.
- Abends vor dem Schlafengehen beschäftige ich mich mit meinem Smartphone.
- Nachts werde ich oft von meinem Smartphone geweckt.

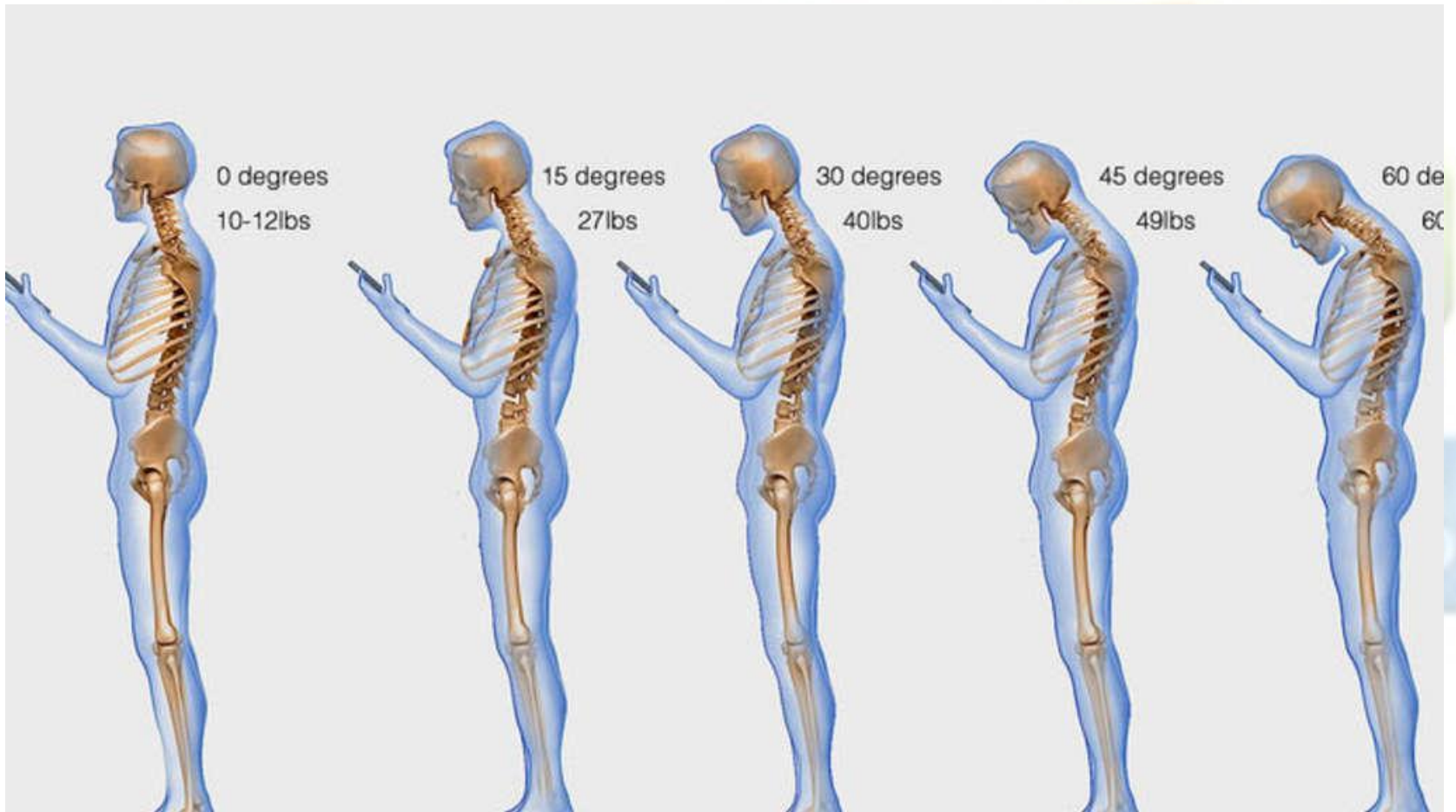
Auswertung: Wie viele Haken hast du gesetzt?

0:
Du scheinst deine Mediennutzung komplett unter Kontrolle zu haben.

1–3:
Die Medien nehmen manchmal Einfluss auf dein Verhalten. Denke darüber nach, wie du das in manchen Situationen verbessern kannst.

4–6:
Dein Leben wird von den Medien stark beeinflusst. Pass auf, dass sie dir nicht die Kontrolle entreißen!

7–10:
Du lässt dir deinen Alltag von den Medien vorschreiben. Überlege dir, wie du die Kontrolle zurückbekommen kannst!



Die längere Verwendung eines Smartphones ist Gift für den Rücken. Der sogenannte "Handy-Nacken" droht.

© Dr. Kenneth Hansraj

Verletzungen durch ständig wiederholte Bewegungen

- RSI: Repetitive Stress Injuries, also „(sich) wiederholende Stress-Verletzungen,“
- RSI resultiert aus immer wiederkehrenden großen und kleinen Bewegungen, die Gelenke, Muskeln, Sehnen und Nerven belasten. (Daumen beim Tippen von Nachrichten)

Krankheiten durch unnatürliche Haltung und Krafteinwirkung

- Diese Krankheitsstörungen treten auf, wenn Menschen ihren Körper auf eine Weise benutzen, die physischen Stress bedeutet – etwa, wenn sie ihre Handgelenke beim Tippen unnatürlich stark drehen und neigen, oder sie dabei zu fest anspannen.

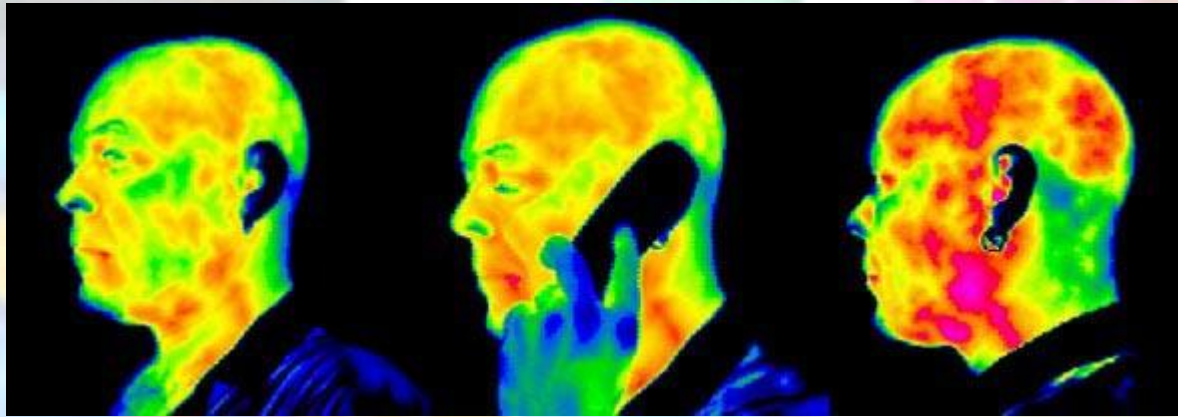
Augenkrankheiten

- Augenproblemen durch Tablets und Smartphones direkt von drei Attributen des Displays ab: der Auflösung (und damit der Schärfe des Bildes), dem Kontrast (also wie hell oder dunkel Buchstaben und Bilder im Vergleich zum Hintergrund sind), und der Helligkeit (also wie viel Licht das Display abgibt).

Nutzen Sie Touchscreens nicht vertikal

- Vertikal benutzte Touchscreens sind rein ergonomisch im Nachteil. Vertikal benutzte Touchscreens sind rein ergonomisch im Nachteil.

Handy Strahlung



- Wählen Sie ein Gerät mit einem möglichst niedrigen SAR-Wert, er sollte nicht über 0,6 W/kg liegen

<http://www.bfs.de>



English Inhaltsverzeichnis FAQ Glossar Kontakt Leichte Sprache

THEMEN

AKTUELLES

MEDIATHEK

VERANTWORTUNG FÜR MENSCH UND UMWELT - DAS BUNDESAMT FÜR STRAHLUNGSSCHUTZ



Elektromagnetische Felder



Optische Strahlung



Ionisierende Strahlung



Kerntechnik

SAR-Werte von Handys

Radon-Karte

UV-Prognose



SAR-WERTE VON HANDYS

Die spezifische Absorptionsrate (SAR) ist ein Maß für die Energieaufnahme im Körper. Sie wird in Watt pro Kilogramm (W/kg) gemessen. Um gesundheitliche Wirkungen auszuschließen, soll der SAR-Wert eines Handys nicht mehr als 2 Watt pro Kilogramm betragen.

JETZT SAR-WERT ERMITTELN



MEHR ERFAHREN



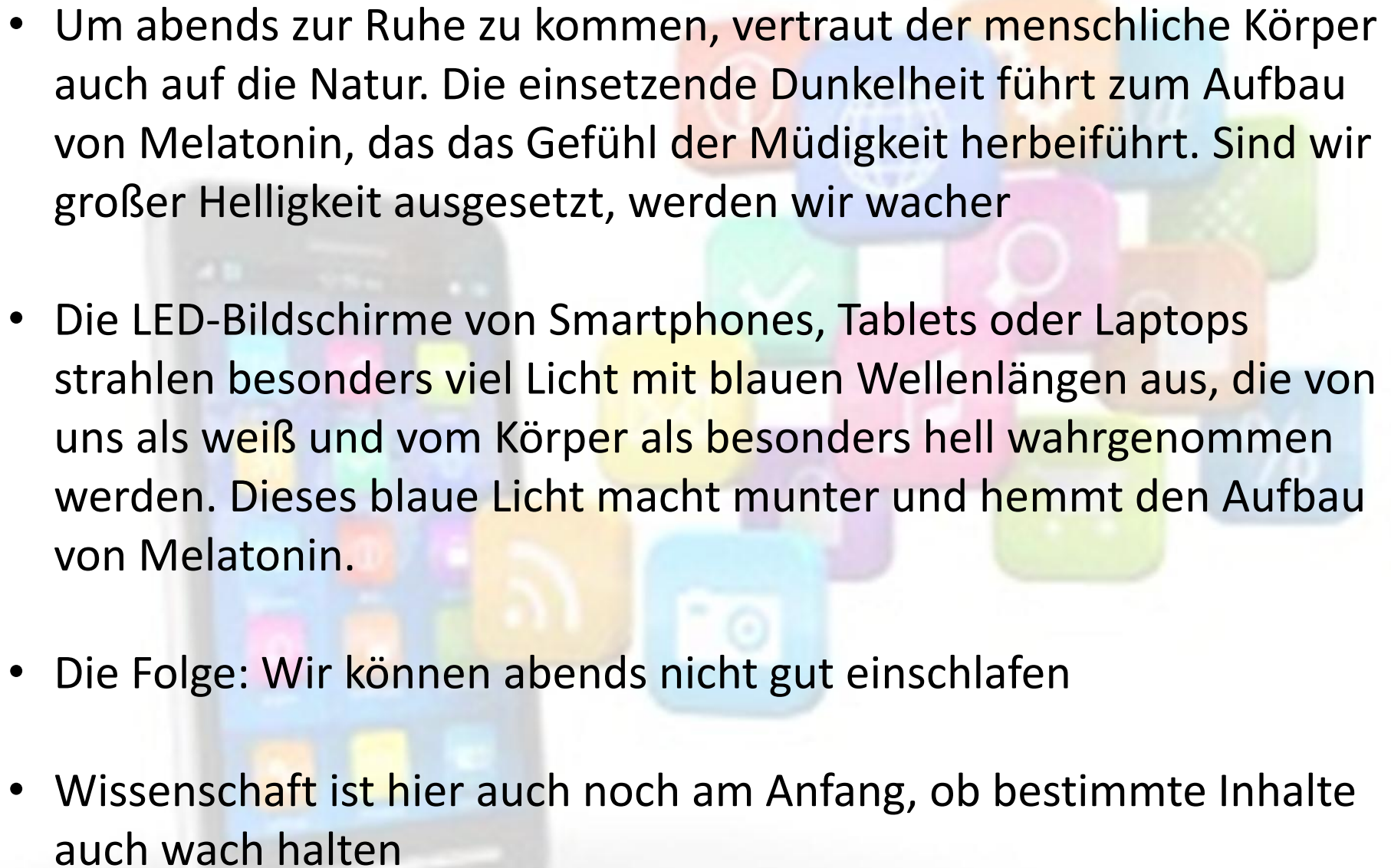
Individuelle Strahlenbelastung senken

Durch das eigene Verhalten kann man die Strahlenbelastung im Alltag selbst senken.

- Surfen im Internet und E-Mails abrufen sollten Sie möglichst nur bei gutem Empfang oder über WLAN. Bei WLAN ist die Sendeleistung in der Regel niedriger als bei den Mobilfunkstandards UMTS, GSM oder LTE.
- Rufen Sie E-Mails nur bei Bedarf manuell ab. Vermeiden Sie den Abruf von E-Mails, während Sie telefonieren. Wenn Sie Ihre persönliche Strahlenbelastung besonders gering halten möchten, schalten Sie den Hintergrunddatenverkehr ab.
- Wenn Sie Ihr Smartphone am Körper tragen, achten Sie auf den vom Hersteller angegebenen Mindestabstand. Verwenden Sie das dazu mitgelieferte Tragezubehör.

Probleme beim Einschlafen

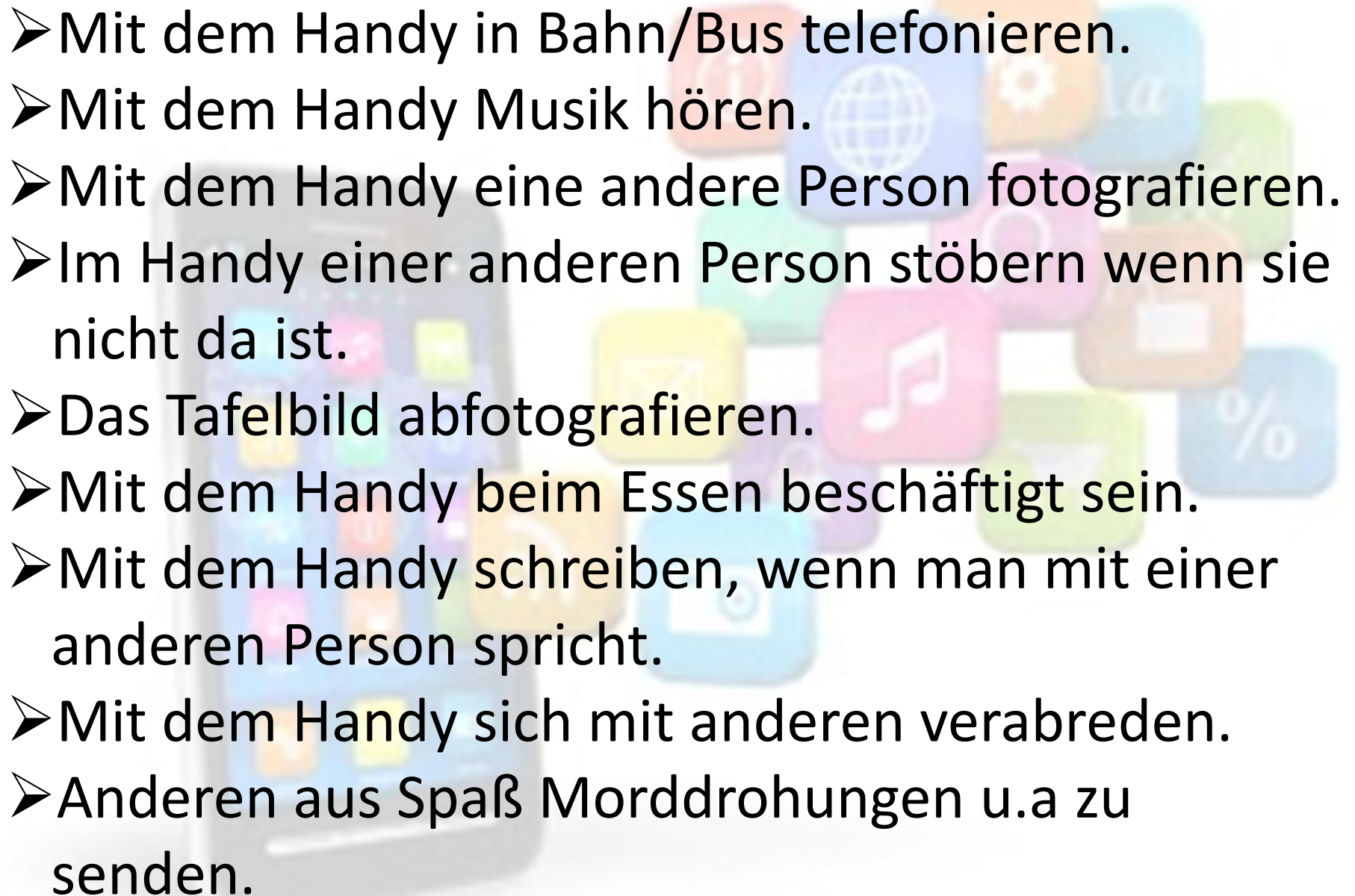


- 
- Um abends zur Ruhe zu kommen, vertraut der menschliche Körper auch auf die Natur. Die einsetzende Dunkelheit führt zum Aufbau von Melatonin, das das Gefühl der Müdigkeit herbeiführt. Sind wir großer Helligkeit ausgesetzt, werden wir wacher
 - Die LED-Bildschirme von Smartphones, Tablets oder Laptops strahlen besonders viel Licht mit blauen Wellenlängen aus, die von uns als weiß und vom Körper als besonders hell wahrgenommen werden. Dieses blaue Licht macht munter und hemmt den Aufbau von Melatonin.
 - Die Folge: Wir können abends nicht gut einschlafen
 - Wissenschaft ist hier auch noch am Anfang, ob bestimmte Inhalte auch wach halten

Handy – Etikette

Was gehört sich und was nicht?



- 
- Mit dem Handy in Bahn/Bus telefonieren.
 - Mit dem Handy Musik hören.
 - Mit dem Handy eine andere Person fotografieren.
 - Im Handy einer anderen Person stöbern wenn sie nicht da ist.
 - Das Tafelbild abfotografieren.
 - Mit dem Handy beim Essen beschäftigt sein.
 - Mit dem Handy schreiben, wenn man mit einer anderen Person spricht.
 - Mit dem Handy sich mit anderen verabreden.
 - Anderen aus Spaß Morddrohungen u.a zu senden.

Nutzung in Schule und Unterricht

- ✓ Schulen dürfen die Handynutzung zumindest unter bestimmten Bedingungen und in bestimmten Situationen verbieten. Das muss allerdings in einem vernünftigen Rahmen geschehen. Ganz überwiegend als unzulässig betrachtet werden dagegen Verbote, die darüber hinausgehen und etwa schon das bloße Mitführen eines Handys untersagen.
- ✓ Lehrer dürfen Handys einziehen – muss geregelt sein wie die Handys zurückkommen.
- ✓ Gegen den Willen des Betroffenen dürfen Lehrer Handys – wie auch andere Sachen eines Schülers – nicht durchsuchen. Hier gelten die allgemeinen rechtsstaatlichen Hürden der Strafprozessordnung, nach der nur die Staatsanwaltschaft Einsicht in gespeicherte Daten auf dem Handy nehmen darf.
- ✓ Auch Polizeibeamte dürfen das nur mit entsprechender Anordnung oder der Einwilligung des Betroffenen.
- ✓ Lehrer dürfen Schüler also lediglich ohne Zwang dazu auffordern, das Handy oder Inhalte darauf vorzuzeigen

Regeln

- Während der Unterrichtsstunden müssen Handys ausgeschaltet sein. Sie sollten sicher in Taschen verstaut sein und dürfen nicht offen auf der Bank liegen. Mit Handys darf auch nicht während des Unterrichts hantiert werden („Ich wollte ja nur nachschauen, wie spät es ist usw...“).

Ein Handy, das während des Unterrichts klingelt oder mit dem hantiert wird, wird vom Lehrer „eingezogen“. Es kann nach der ? Stunde aus dem Sekretariat oder beim Schulleiter wieder abgeholt werden.

- Mit vielen Handys können auch Fotos oder Videos gemacht werden. Dies darf nur mit ausdrücklicher Einwilligung der abgebildeten Personen geschehen und selbstverständlich nur außerhalb der Unterrichtsstunden. Das gilt für Schüler wie für Lehrkräfte. Wer Bilder oder Videos von Schülern oder Lehrern ohne deren Erlaubnis (im Zweifelsfall muss eine schriftliche Erlaubnis nachgewiesen werden) ins Internet stellt, kann sich strafbar machen. Er verletzt nämlich deren Persönlichkeitsrechte, zu denen auch das Recht am eigenen Bild gehört.

Wer Fotos von Mitschülern/innen oder Lehrkräften ohne deren Erlaubnis macht und z. B. im Internet veröffentlicht, verletzt deren Persönlichkeitsrechte und muss neben juristischen Schritten auch mit einer Schulstrafe rechnen.

Gefahr im Straßenverkehr

- Einer Schätzung des Allgemeinen Deutschen Automobil-Club zufolge ereignen sich mittlerweile über 10% aller Verkehrsunfälle aufgrund der Nutzung von Smartphones und Handys.
- Hier stechen vor allem die jungen Nutzer hervor. So schreibt jeder Vierte zwischen 18 und 24 Jahren am Steuer Kurznachrichten. Das Bedienen von Navigations-Apps und anderer Dienste kommt noch hinzu.
- Das Bedienen des Handys ist nicht nur am Steuer eines Autos, sondern auch auf dem Fahrrad verboten. Wer also beim Telefonieren, Fotografieren oder Tippen am Lenker erwischt wird, dem droht eine Strafe in Höhe von 25€.

Extra Gehwege für Smartphone-Nutzer





Was geht!?



Geht /
gar
nicht!

Fotos: Wer darf was?



Snapchat

Zehn Sekunden lange Videoclips und Voicemails können kreiert sowie Selfies auf viele verschiedene Arten bearbeitet werden. Das Ganze können Nutzer dann ihren Freunden schicken. Das Besondere: Alles verschwindet nach höchstens zehn Sekunden wieder. Und sollte der Gesprächspartner einen Screenshot machen, wird es dem Absender angezeigt.



"**Snapchat Stories**," - können mehrere Bilder und Videos in einer Abfolge aneinandergereiht und damit eine Geschichte erzählt werden. Diese ist dann 24 Stunden lang für bestimmte Personen einsehbar und danach ebenfalls verschwunden.

- 100 Millionen Snapchat-Nutzer erstellen täglich sieben Milliarden Video-Clips

13 Gigabyte private Fotos im Umlauf

Im **Oktober 2014** ist ein **Archiv mit rund 200.000 privaten Bildern** aufgetaucht, welches bei gehackten Webservern, bei Sharehostern und Bittorrent-Webseiten hochgeladen wurde. Die Fotos stammen ausnahmslos von Snapchat-Anwendern, **viele sind Nacktfotos Minderjähriger**. Somit handelt es sich beim Großteil der Bilder um kinderpornografisches Material.

Bei über 100 Millionen aktiven Nutzern, von denen etwa die Hälfte zwischen 13 und 17 Jahren alt sind, fallen tagtäglich unzählige Fotos an, die leider nicht wie versprochen automatisch von den eigenen Geräten entfernt werden.



Instagram

Einloggen

Erfassen und Teilen der Welt Moments

Instagram ist eine **schnelle, schöne und unterhaltsame** Art **und** Weise Ihr Leben mit Freunden und Familie zu teilen.

Nehmen Sie ein Bild oder Video, wählen Sie einen Filter, um sein Aussehen zu verändern und zu fühlen, dann auf Instagram posten - es ist so einfach. Sie können sogar auf Facebook, Twitter, Tumblr und mehr. Es ist eine neue Art, die Welt zu sehen.

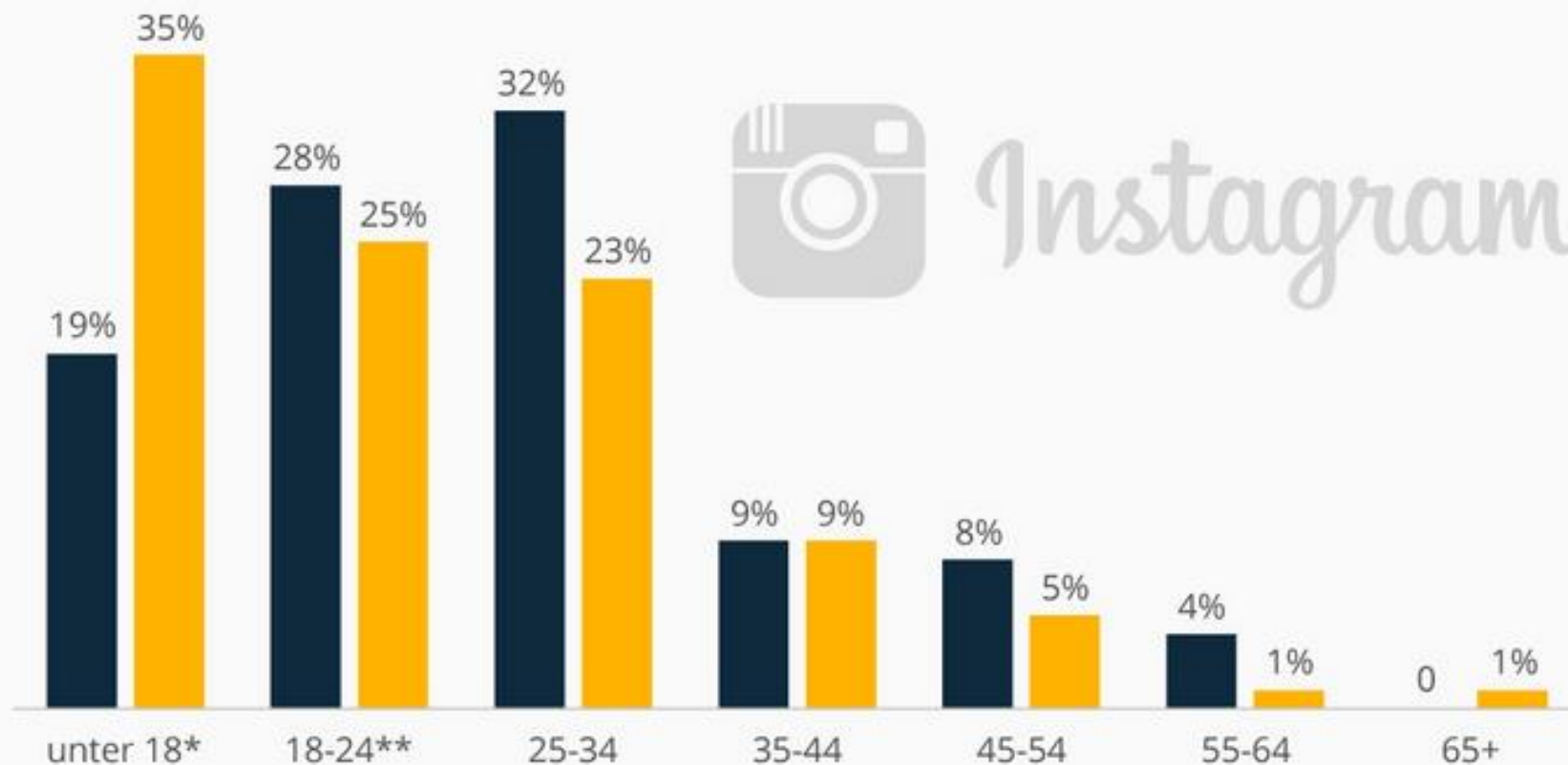
Ach ja, haben wir schon erwähnt, es ist kostenlos?



Instagram, die Küken-Community

Instagram-Nutzer in den USA und Deutschland nach Altersgruppen 2015

■ USA ■ Deutschland



Instagram



OPTIONEN

 Facebook-Freunde finden >

 Kontakte finden >

Facebook-Freunde einladen

KONTO

Profil bearbeiten >

Passwort ändern >

Beiträge, die dir gefallen >

Privates Konto 

Wenn du ein privates Konto hast, können nur von dir bestätigte Personen deine Fotos und Videos auf Instagram sehen. Deine bestehenden Abonnenten bleiben unverändert.

EINSTELLUNGEN

Verknüpfte Konten >

Einstellungen für Push-Benachricht... >



- Bei der Eröffnung des Profils ist darauf zu achten, dass der Nickname keine Hinweise auf die Personalien des Nutzers gibt



Nur Personen annehmen, die ich kenne

- Was viele nicht wissen: Hat man einen Kontakt einmal zugelassen, so wird man diesen so gut wie nicht mehr los. Auch wenn man diesen blockt, so kann einem diese Person weiterhin markieren, über Freunde meine Beiträge sehen, etc.
- Es ist bei Instagram noch wichtiger ist, dass man erst überprüft, wer da mit einem befreundet sein will. Unbekannte sind grundsätzlich abzulehnen.

Ortungsfunktion ausschalten

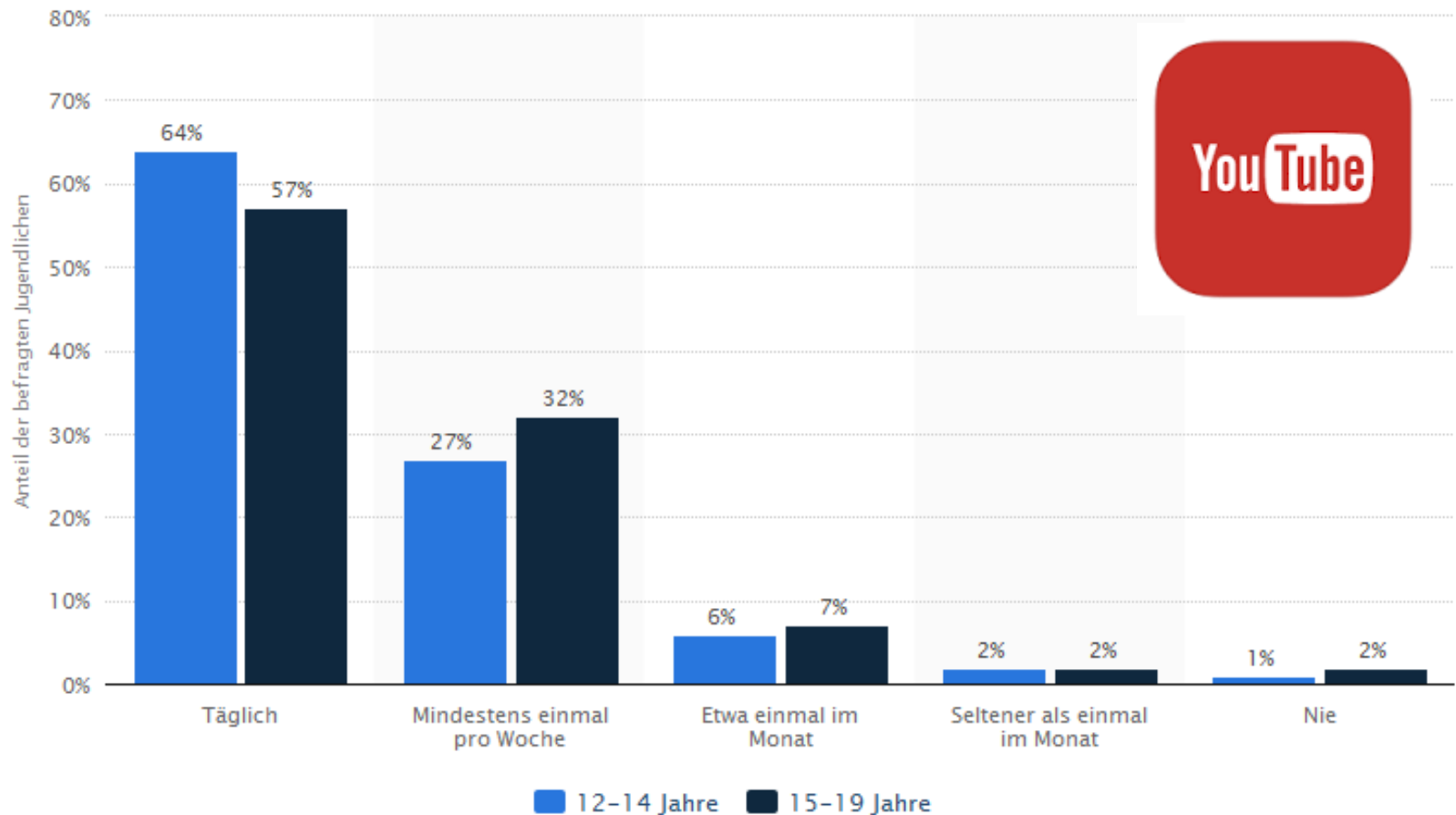
- Leider verraten viele mit Instagram wo sie wohnen, wo sie sich gerade aufhalten und wo sie sich normalerweise so bewegen. Grund dafür ist, dass sie die Fotos mit der Ortungsfunktion des Handys koppeln.

Bilder kritisch auswählen ...

- eine gute Bildauswahl eigentlich das A und O ist. Fragen, die gestellt werden sollten:
 - Verrate ich mit dem Foto wo ich wohne oder zur Schule gehe?
 - Verrate ich etwas über meine Familie oder meine Freunde?
 - Könnte das meinen Eltern oder meinen Freunden nicht gefallen?
 - Was würde meine Lehrerin zu diesem Beitrag denken?

Wie oft nutzt du die Plattform YouTube?

Diese Statistik zeigt die Ergebnisse einer Umfrage unter Jugendlichen in Deutschland zur Häufigkeit der YouTube-Nutzung. 57 Prozent der befragten 15- bis 19-Jährigen gaben an, täglich die Videoplattform YouTube zu nutzen.



Youtuber an den Werbeeinnahmen beteiligt, die YouTube/Google mit vorgeschalteten Werbeclips oder InVideoAnzeigen in ihren Videos verdient. Google behält direkt 45 Prozent des Geldes ein, die übrigen 55 Prozent landen beim Videomacher.

✓ Pro 1.000 Klicks verdient man rund 1 Euro.


- **Videowerbung als Haupteinnahmequelle**
- **Produktplatzierungen**
- **Werbung in der Videobeschreibung**

Let's Player, die in ihren Videos Games spielen, ebenfalls sehr häufig Werbung. Mit Hinweisen wie „Dieses Equipment benutzen wir“ oder „Hier hosten wir den Server“ verlinken sie entsprechende Produkte oder Anbieter.

- **Sache mit den T-Shirts**

Von allen YouTubern weltweit kann weniger als ein (!) Prozent davon leben.

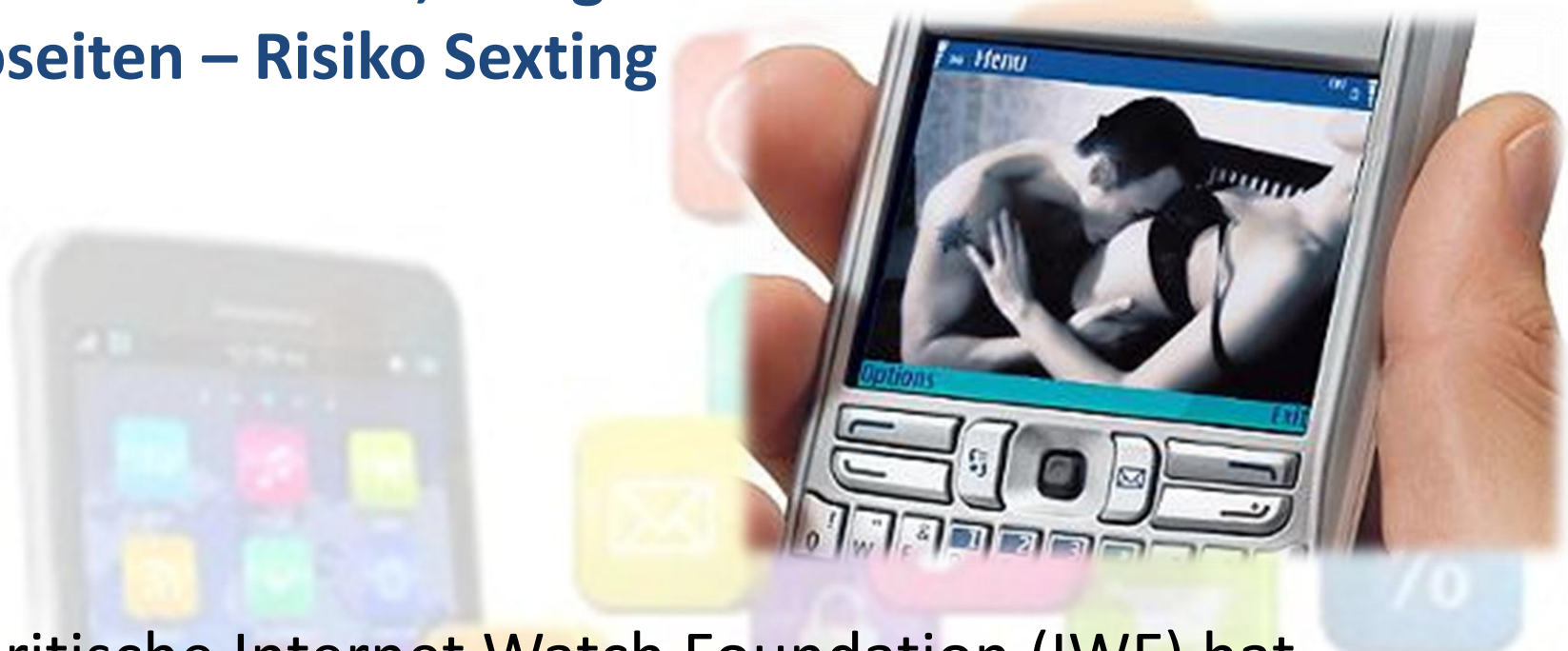
Selfie



Selfie



Heute auf Facebook, morgen nackt auf Pornoseiten – Risiko Sexting



Die britische Internet Watch Foundation (IWF) hat untersucht, was mit freizügigen Bildern passiert, die Jugendliche ins Internet stellen. Das erschreckende Ergebnis: 88 Prozent der im Rahmen der Studie beobachteten Fotos und Videos wurden von ihrem ursprünglichen Platz gestohlen und meist auf Sexwebsites hochgeladen.



Sie befinden sich hier: [Startseite](#)

[Kontakt](#) | [Impressum](#) | [Sitemap](#)

- Startseite
- Initiative M-V
- Kinderpornografie
- Extremismus
- Computerkriminalität
- Online-Meldestelle
- Prävention
- E-Commerce

**Liebe Bürgerinnen, liebe Bürger,
liebe Internetnutzer,**



das Internet gehört mittlerweile zum Alltag, aus kaum einem Lebensbereich ist es wegzudenken. Allerdings sind bei den angenehmen Vorteilen, die das Internet mit sich bringt, auch Tür und Tor für den Missbrauch geöffnet.

Die Anzahl der Straftaten, die 2009 mit Hilfe des Internets in unserem Bundesland begangen und von der Polizei registriert wurden, haben sich fast verdoppelt. Der damit verbundene Schaden ist auf rund 1,2 Millionen Euro im Jahr 2009 angewachsen. Für die Zukunft ist eine weitere, sehr deutliche Zunahme dieser Delikte zu erwarten.

Bei der Bekämpfung der Internetkriminalität geht es aber nicht allein um den materiellen Schaden.

Mit dem Internetauftritt "netzverweis.de", dessen Schirmherrschaft ich übernommen habe, wollen wir in Mecklenburg-Vorpommern ein Zeichen setzen und dazu aufrufen, Inhalte und Handlungen in Bezug auf

- Kinderpornografie

Dienstag, 28. August 2012





Startseite

Ihre Polizei vor Ort

Organisation

Berufsinformationen

Vorbeugung und Sicherheit

Presse- und
Öffentlichkeitsarbeit

INFORMATIONEN

@ **Internetwache**

📞 **Notruf und FAX**

❓ **Fahndungen**

📊 **Statistiken**

📄 **Stelleninformationen**

📄 **Publikationen**

✉️ **Kontakt**

Sie sind hier: [Startseite](#) / **Internetwache**



Über die Internetwache können Sie mit der Polizei in Kontakt treten. Wählen Sie dazu den Link aus, der Ihrem Anliegen am nächsten kommt.

Zur Bewerbungsseite

↳ [Bewerbungsinformationen](#)

Zur Internetwache

↳ [eine Anzeige erstatten](#)

↳ [allgemeiner Kontakt](#)

↳ [einen Hinweis geben](#)

↳ [Hinweis gegen Extremismus](#)

↳ [mich bedanken / beschweren](#)

↳ [zurück](#)

- Minderjährigkeit schützt nicht vor Strafe. Rechtskräftiges Urteil ist 30 Jahr vollstreckbar

Wenn das Strafrecht noch nicht greift, kann aber zivilrechtlich bis zu einem Urteil vorgegangen werden.

Der juristische Werkzeugkasten des Zivilrechts

- ✓ Informelle Aufforderung durch das Opfer
- ✓ Abmahnung
- ✓ Die Unterlassungsklage
- ✓ Die einstweilige Verfügung

Strafunmündigkeit schützt vor Schmerzensgeld nicht.

Das [Landgericht Memmingen](#) verurteilte den Schüler zur Zahlung eines Schmerzensgeldes und folgte außerdem der Klage auf Unterlassung. Für eine Zuwiderhandlung setzte das Gericht ein Ordnungsgeld in Höhe von 250.000 Euro fest.

Das Urteil (Az.: 21 O 1761/13) fällten die Richter am **3. Februar 2015**.

Der Fall: Drastische Beleidigungen führen zur Psychotherapie

Ein Schüler schickte einen Mitschüler mehrere E-Mails, in denen er vulgäre Beleidigungen von sich gab. Zusätzlich richtete er bei Facebook eine Seite unter dem Namen seines Opfers ein, auf der er verletzende Inhalte postete.

Unter anderem wurde das Opfer in vulgärer Form als Pädophiler bezeichnet und u. a. behauptet, er wöge 100 Tonnen, ihm wüchsen Brüste und er sei homosexuell.

Das Opfer litt unter dem Cyber-Mobbing so stark, dass es in stationäre psychotherapeutische Behandlung musste.

Die Eltern ließen die Facebookseite schließen, zogen aber für ihren Sohn vor Gericht, nachdem der Täter keine Unterlassungserklärung abgeben wollte.

Trotz Alters Strafunmündigkeit nicht gegeben

Obwohl er zum Tatzeitpunkt noch keine 14 Jahre und damit strafunmündig war, sei aber - auch durch eine Sensibilisierung im Unterricht - die erforderliche Einsicht und intellektuelle Fähigkeit gegeben gewesen, sich der Gefährlichkeit seines Handels und über dessen Folgen bewusst zu sein.

Die Richter werteten die Handlungen als massiven Eingriff in das Persönlichkeitsrecht des Opfers. Da der Täter jedoch noch Kind ist und als Schüler Schwierigkeiten haben dürfte, eine Strafe zu zahlen, legten die Richter diese trotz der vorsätzlichen Handlung auf 1.500 Euro fest. Hinzu kommen Prozesskosten in fünfstelliger Höhe sowie außergerichtliche Anwaltskosten des Klägers.

Im Wiederholungsfall droht zudem ein Ordnungsgeld in Höhe von 250.000 Euro.

Gericht: Schmerzensgeld wegen Verbreitung von Nacktbildern über WhatsApp

Der 13-jährige Gymnasiast verglich sich mit seiner jetzigen Ex-Freundin vor dem Amtsgericht Berlin-Charlottenburg auf eine Zahlung von Schmerzensgeld in Höhe von 1837 Euro, wovon er 500 Euro durch eigenen Verdienst erwirtschaften sollte. Opfer und Täter einigten sich zudem darauf, dass ihm 500 Euro erlassen werden sollten, wenn er die anderen Beträge fristgerecht zahlt (Urteil vom 15.01.2015, 239 C 225/14).

Das Gericht wies darauf hin, dass *„die Weiterverbreitung der Bilder durch den Beklagten [...] aufgrund der einschneidenden Wirkung auf die Lebensführung und die Entwicklung der jugendlichen Klägerin eine Entschädigung in Geld zur Genugtuung unabweisbar“* macht. Die Schülerin dürfte sich laut Gericht durch die Verbreitung der Nacktbilder "an den Pranger gestellt fühlen und die Situation insgesamt als ausgesprochen peinlich empfunden haben“.

Der Junge hätte die Konsequenzen seines Handelns „aufgrund der heute in der Regel umfangreichen Erfahrung von Jugendlichen im Umgang mit Sozialnetzwerken, mit Medien und deren Gefahren“ auch erkennen müssen.

Vorbild sein

Leben Sie jenen Umgang mit dem Handy vor, den Sie auch von Kindern und Jugendlichen erwarten. Wenn Sie selbst sich auch an die Verhaltensvereinbarungen halten, ist es wahrscheinlicher, dass es auch Kinder und Jugendliche es tun werden.



Bewusste Nutzung

Das Handy ist ein ausgezeichnetes Medium zur Kommunikation und hat viele nützliche Unterhaltungs-, aber auch Organisationsfunktionen.

Ermutigen Sie Kinder und Jugendliche, das Handy aber bewusst zu nutzen. Dazu gehören auch handyfreie Zeiten, z.B. während der Erledigung der Hausaufgaben (Tipp: „Handyfasten“).



Kreative Nutzung

Nutzen Sie das Handy als kreatives Lern- und Unterrichtsmedium! Setzen Sie sich mit den verschiedenen Nutzungsmöglichkeiten wie z.B. Nutzung von Lern-Apps, Online-Recherche, Geo-Caching oder Videodreh auseinander.

Handys kreativ nutzen - Tipps zur Filmarbeit mit Handys

Nina Brieke

Inhalt:

Einleitung.....	1
1. Die Vorbereitung	2
2. Das Filmen	3
3. Die Bearbeitung der Filme.....	4
4. Sonstiges.....	9
Kontakt	10

Einleitung

Diese Anleitung soll Ihnen eine Hilfestellung sein, um ein Handyfilmprojekt mit Kindern und Jugendlichen in Schulen, sowie in der außerschulischen Medienarbeit durchzuführen. Die Zusammenstellung dieser Informationen beruht auf meinen Erfahrungen im Pilotprojekt „Handys kreativ nutzen“, welches ich im Jahr 2009 an Freiburger Schulen durchgeführt habe. Unterstützt wurde ich von Vanessa Hüttner, Lehramtsstudent an der PH-Freiburg. Für dieses Projekt haben wir entschieden, „niedrigschwellig“, das heißt mit Freeware und möglichst einfacher Software zu arbeiten, damit die Wiederholbarkeit sowohl für Schulen als auch für Kinder und Jugendliche im Privaten gewährleistet ist.

Wir führten die Workshops an einer Gesamtschule, einer Realschule und einem Mädchengymnasium durch, in einer 8. bzw. 9.Klasse, mit 20 bis 30 SchülerInnen. Dabei

Noch ein paar Infos!



Bitte kontaktieren Sie uns, wenn Sie konkrete Unterrichtsideen zum Einsatz von Tablet-PCs im Unterricht haben. Wir sind für weitere Artikel dankbar.

Jot Touch V4 und Jot Script - zwei neue Hightech-Stifte von Adonit getestet

13
Mär

[mehr lesen](#) [0 Kommentare](#)

Volumenlizenzen für Apps kaufen - Das Apple Programm für Volumenlizenzen

23
Feb

Im Privatbereich darf man mehrere Geräte mit einer Apple-ID betreiben und muss jede App nur einmal bezahlen, obwohl man sie auf allen Geräten nutzt. Will man an einer Schule mehrere iPads mit kostenpflichtiger Software verwenden, so muss man für jedes iPad Lizenzen kaufen. Aus administrativen Gründen macht es in der Regel keinen Sinn, für jedes iPad eine eigene Apple ID zu erstellen und jedes iPad einzeln in iTunes zu verwalten. Um die iPads ordnungsgemäß lizenzieren zu können, sollte man daher bei Apple Volumenlizenzen kaufen. Um dies tun zu können, muss man verschiedene Anmeldeschritte zur Registrierung beim Apple Programm für Volumenlizenzen durchlaufen und am Ende mit einer Kreditkarte die Lizenzen bezahlen.

Die Anmeldung der verschiedenen Accounts ist nicht ganz einfach. Deshalb findet sich [hier eine Anleitung als PDF](#), wie man Schritt für Schritt vorgehen sollte.

Zunächst muss der Leiter sich selbst oder eine andere Person in seiner Organisation als Programm-Manager einsetzen. Danach können Programmvermittler ernannt werden, die die Käufe tätigen.

Nachdem man die Linzenzen gekauft hat, bietet es sich an, die iPads mit dem Programm "[Apple Configurator](#)" zu verwalten und mit den Apps zu bespielen. Voraussetzung ist dafür momentan ein Mac-Computer.

[mehr lesen](#) [5 Kommentare](#)

23

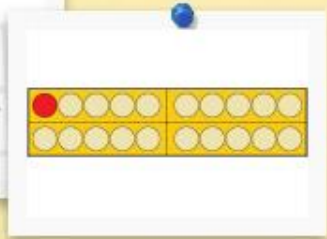
[Alle Apps](#)[Stichwortsuche](#)[Detailsuche](#)[Anmeldung für registrierte Nutzer](#)

Name / Detailansicht	System	Fächerbezug / Themenfeld	geeignet für	Bewertung	Anbieter
1x1 des Wissens Physik Version 1.0 Preis 0.79 €	Ipad Apple	Physik /	Sek2	bedingt geeignet	zum Anbieter
1x1 Ganz Einfach Version 1.1 Preis 0.89 €	Ipad Apple	Mathematik /	Grundschule	bedingt geeignet	zum Anbieter
1x1 Trainer Version 1.1.3 Preis 0.00 €	Ipad Apple	Mathematik /	Grundschule	gut	zum Anbieter
1x1 Trainer (Android) Version 1.3 Preis 0.00 €	Android	Mathematik /	Grundschule	gut	zum Anbieter
2X2=4 Lite Version 2.1 Preis 0.00 €	Ipad Apple	Mathematik /	Grundschule Sonderschule	gut	zum Anbieter
3 Schweinchen Version 1.22 Preis 3.99 €	Ipad Apple	Deutsch /	Grundschule Kindergarten	empfehlenswert	zum Anbieter
3D Math Version 2.13 Preis 0.00 €	Ipad Apple	Mathematik /	Grundschule Sek1	wenig geeignet	zum Anbieter
3rd Grade Math Version 4.7.0 Preis 0.00 €	Ipad Apple	Englisch Mathematik /	Grundschule Sek1	bedingt geeignet	zum Anbieter
3rd Grade Math Version 4.7.0 Preis 0.00 €	Ipad Apple	Englisch Mathematik /	Grundschule Sek1	bedingt geeignet	zum Anbieter
A+ Flashcards Pro Version 1.5 Preis 0.00 €	Ipad Apple	Deutsch Englisch andere Fremdsprachen Mathematik Biologie Physik Chemie Heimat und Sachunterricht Erdkunde Wirtschaftskunde Fächerübergreifend /	Grundschule Kindergarten Sonderschule Sek1 Sek2	empfehlenswert	zum Anbieter
AB Mathe Lite Version 5.0 Preis 0.00 €	Ipad Apple	Mathematik /	Grundschule	wenig geeignet	zum Anbieter

- ▶ Was ist LearningApps.org?
- ▶ Tutorial anzeigen
- ▶ Schaufenster
- ▶ Veranstaltungskalender



your ideas → tools from LearningApps.org → interactive and multimedial exercises



Tweets

 Christoph Claus @CZehpunkt
[LearningApps.org](#) - interaktive u multimediale Lernbausteine
[LearningApps.org](#) via @LearningAppsorg

 Kółko informatyczne @extradwojka 5 Jul
Krzyżówka - baza danych
[#m65851445E](#)

Neuen Tweet verfassen...

Kategorie

- Alle Kategorien
- Astronomie
- Berufliche Bildung
- Biologie
- Chemie
- Deutsch
- Deutsch als Fremdsprache
- Englisch
- Französisch
- Geographie
- Geschichte
- Informatik
- Italienisch
- Kunst
- Latein
- Mathematik
- Mensch / Umwelt
- Musik
- Philosophie
- Physik
- Politik
- Psychologie
- Religion
- Russisch
- Sachunterricht
- Spanisch
- Sport
- Weitere Sprachen
- Werken
- Wirtschaft

Am besten bewertete Apps »



Wo liegen die Hauptstädte?



Quiz Museggmauer
Luzern



Die industrielle
Revolution -



Kleidung - Artikel



Adventskalender Quiz
mit 12 Videos



Beliebteste Apps »



Anzahl im 20er-Feld

Rechentürme



Rechentürme



Wortarten bestimmen
(Nomen, Verben,



Lieber Thomas



Fragen stellen



1. Typ

text



2. Inhalt

Text

0 Zeichen

Tipp: Je kürzer desto besser. Einige ältere Handy-Reader haben Leseprobleme mit QR Codes ab ca. 300 Zeichen Text.

Ihre QR-Code-Daten werden verschlüsselt übertragen (TLS/SSL) und **nicht gespeichert**.



Gefällt mir



+1



Tweet



3. Live-Vorschau




Dein generierter QR-Code auf:



Anzeige – in Kooperation mit Zazzle

Aufgaben per QR Code? Geburtstagsgrüße? ...



<http://goqr.me/de/>


Unterrichtsmaterial

Bereiche: Allgemeines :: Medienkompetenz :: soziale Netzwerke :: Mobbing / Bullying ::
Beratungskompetenz/Kommunikationstraining :: Sexting

■ Allgemeines

In acht Schritten zu sauberen Handys


"Gewaltvideos auf Handys und rechtsradikale Musik auf dem MP3-Player sind an Ihrer Schule kein Thema? Dazu kann man Ihnen nur gratulieren! Doch weder Lehrer noch die meisten Eltern wissen wirklich, was sich auf den Speicherkarten der Mobiltelefone von Schülern befindet. Beugen Sie deshalb dem Missbrauch der neuen Medien zur Verbreitung von menschenunwürdigen Bildern und Videoclips vor." An der Alfred-Teves-Schule, einer Grund- und Hauptschule im niedersächsischen Gifhorn hat der Lehrer Marcus Lüpke ein umfassendes Präventionsprojekt entwickelt, das die Schule erfolgreich praktiziert.

 M. A. Joachim Ost, 08.11.2013 08:30, [mehr ...](#)

Nicht alles, was geht, ist auch erlaubt! Downloaden, tauschen, online stellen – Urheberrecht im Alltag (PDF)



Zusatzmodul 6 zum Klicksafe-Lehrerhandbuch


 Knut Künkel, 21.11.2012 14:04, [mehr ...](#)

Unterrichtsmaterial bei klicksafe.de



Unterrichtsmaterial zu den Themen:

- kritischer Umgang mit dem Internet
- Risiken für den eigenen PC
- Webportale
- Handy
- Computerspiele

 Knut Künkel, 21.11.2012 14:03, [mehr ...](#)

Jugendmedienschutz - Ein Thema für Schulen

<http://jugendmedienschutz.bildung.hessen.de/lehrer/unterrichtsmaterial/index.html>

Service

» Aktuelles

- News
- Termine
- Newsletter
- Webinare
- Infografiken
- Videoreihe: Truth be told
- Aktionsseite "Extrem im Netz"
- RSS
- Quiz
- klicksafe-Apps

» Für Kinder

- klicksafe für Kinder

» Für Eltern

- Erste Schritte ins Netz
- Filterprogramme und andere technische Einstellungen

» Schule und Unterricht

- Lehrerhandbuch
- Zusatzmodule zum Lehrerhandbuch

» Unterrichtsreihe Mobile Medien - Neue Herausforderungen

- klickITsafe

» Elternarbeit

- Handreichungen Elternabende
- Schulungskonzept für Institutionen
- Materialien Elternkurs
- Referentensuche

Home > Service > Schule und... > Unterrichtsreihe Mobile Medien - Neue

Suchbegriff

Suchen



Unterrichtsreihe Mobile Medien - Neue Herausforderungen



Die Unterrichtsreihe „Mobile Medien - Neue Herausforderungen“ von klicksafe und Handysektor bietet kurze Unterrichtseinheiten zu den Themen Handynutzung und Herausforderungen bei der Nutzung mobiler Medien vor dem Hintergrund der Omnipräsenz von Smartphones und Internetzugang.

Aufbauend auf dem Konzept und den Erfahrungen der klicksafe-Unterrichtsmaterialien bietet die Reihe für Lehrer und Multiplikatoren eine Fülle von sinnvollen Hilfestellungen und praxisbezogenen Tipps für den Unterricht. Entscheidend ist, dass die Einheiten leicht verständlich sind und eine vorherige Schulung oder Fortbildung nicht notwendig ist.

Jedes Material dieser Reihe bietet drei Stundenentwürfe (d.h. Arbeitsblätter zum Kopieren), die auf den Erklärvideos von Handysektor basieren und sich einem ausgesuchten Thema widmen.

- [Zur Pressemitteilung mit weiteren Informationen](#) (15.01.2016)

Jedes Thema ist gleich aufgebaut mit:

- Sachinformationen,
- Links,
- methodisch-didaktischen Hinweisen und
- den Arbeitsblättern für den Unterricht.



"Always ON" Arbeitsmaterial für den Unterricht - Heft 1

Materialien zum Download

- Plakat "[Digital Detox](#)"
- [Handyvertrag](#)
- [Zeichnungen aus der Broschüre](#)
- JIM 2015: [WhatsApp Nutzung](#)
- [Mediennutzungsvertrag](#)
- Handysektor.de: [Erklär-Video WhatsApp-Stress](#)

» klicksafe-Materialien



[Always ON Arbeitsmaterial für den Unterricht - Heft 1](#) zum Download als PDF-Datei

E-Mail-Adresse

Abonnieren

» Informationen & Archiv

Die EU-Initiative für mehr Sicherheit im Netz

Home

Themen

Service

Materialien

Spots

Über klicksafe

Klicksafe bei:



English | руском | Türkçe | عربي

Themen

» Kommunizieren

- Soziale Netzwerke
- Facebook
- Cyber-Mobbing
- Instant Messenger
- Chat
- Apps
- Smartphone
- Spam

» Spielen

- Computerspiele

» Problematische Inhalte

- Pornografienutzung
- Sexting
- Rechtsextremismus
- Gewaltdarstellung
- Verherrlichung von Essstörungen

» Technische Schutzmaßnahmen

- Jugendschutzfilter
- Den PC schützen

» Downloaden

- Urheberrecht
- Tauschbörsen

» Datenschutz

- Überwachung
- Privatsphäre

» Suchen & Recherchieren

Home > Themen

Suchbegriff

Suchen



» Smartphone und Apps

Sichere Nutzung

- » Geeignete Apps für Kinder und Jugendliche
- » Problem Datenschutz
- » Schutz vor Abo- bzw. Kostenfallen
- » Ungeeignete Inhalte und Jugendschutz
- » WhatsApp-Messenger

facebook

» Facebook

Schutz der Privatsphäre

- » Zum Facebook-Bereich auf klicksafe.de
- » Facebook-Leitfäden von klicksafe
- » Video-Ratgeber für mehr Sicherheit auf Facebook

ask.fm

» Ask.fm

Sicher auf Ask.fm unterwegs

- » Allgemeine Informationen zu Ask.fm
- » Probleme mit Ask.fm
- » Tipps zur sicheren Nutzung



» Cyber-Mobbing

Was tun bei Cyber-Mobbing?

- » Zahlen und Fakten
- » Cyber-Mobbing in der Schule
- » Cyber-Mobbing rechtzeitig erkennen
- » Gesetzliche Grundlagen

» Aktuelles

- News
- Termine
- Newsletter
- RSS
- Quiz
- iPhone App

» Für Kinder

- Internet-ABC
- klick-Tipps

» Für Eltern

- Erste Schritte ins Netz
- Filterprogramme und andere technische Einstellungen

» Schule und Unterricht

- Lehrerhandbuch
- Zusatzmodule zum Lehrerhandbuch
- klickITsafe

» Elternarbeit

- Handreichungen Elternabende
- Schulungskonzept für Institutionen
- Materialien Elternkurs
- Referentensuche
- Materialien für Eltern(-abende)

» Materialien

- Materialien zum Bestellen
- Broschüren & Ratgeber
- Studien



» klicksafe für Kinder

Sicher Surfen - Spiel und Unterhaltung

In unserem neuen Bereich "klicksafe für Kinder" finden Kinder wichtige Informationen, spannende Spiele und interessante und lustige Meldungen zum Thema „Computer und Internet“.

- » klicksafe für Kinder
- » Inhalte in Kooperation mit dem Internet-ABC



» klicksafe-Materialien für Lehrkräfte

Knowhow für junge User

- » Das klicksafe-Lehrerhandbuch
- » Die Zusatzmodule zum Lehrerhandbuch



» klicksafe-Quiz

Teste dein Wissen!

- » Aktuelles Quiz: klicksafe-Quiz "Datenschutz" für Jugendliche
- » klicksafe-Flyer: Datenschutz-Tipps für Jugendliche



» Materialien für den Elternkurs

Kinder sicher im Netz begleiten

- » Handreichung zur Durchführung von Elternabenden
- » Eltern-Leitfaden „Internetkompetenz für Eltern - Kinder sicher im Netz begleiten“



Mediathek



App-Alarm



Kreativ!

Handysektor durchsuchen



- Startseite
- Apps + Upps
- Geräte + Technik
- Datenschutz + Recht
- Hacker + Sicherheit
- Abo + Abzocke
- Mobbing + Mut
- Porno + Gewalt
- Themenmonate
- Lexikon

→ Smartphone kreativ



Was tun gegen Cyber-Grooming?

23.05.2016



Eure Chat-Bekannschaft hegt eine Vorliebe für schlüpfrige Themen, intime Bilder und ihr fühlt euch unangenehm belästigt? Wir zeigen euch, wie ihr der lästigen Online-Anmache die kalte Schulter zeigt und was ihr tun solltet, wenn ihr selbst davon betroffen seid. Denn eines ist sicher – Cyber-Grooming ist nichts, was ihr euch gefallen lassen solltet! [weiter](#) →

Ertappt – So durchschaust du Cyber-Grooming!

20.05.2016



Ein paar freundliche Worte und ein unverfängliches Gespräch – schon das kann der Beginn einer Online-Bekannschaft mit bösen Folgen sein. Cyber-Grooming erfolgt fast immer nach demselben Muster, mit dem der Täter sein meist minderjähriges Opfer von sich abhängig machen will und anschließend sexuell belästigt. Wir zeigen dir die typische Strategie des Cyber-Groomings und wie du diese erkennen kannst! [weiter](#) →

+++ Kurznews aus dem Netz +++

[Zum Kurznews-Archiv](#)

19.05.2016: Juuuport startet eine Social Media-Aktion für mehr Liebe im Netz! #Lovespeech [weiter](#) →

18.05.2016: Im Irak wurde das Internet während wichtiger Prüfungen abgeschaltet [weiter](#) →

17.05.2016: Bei Klicksafe findet ihr Infos zu den wichtigsten Rechtsfragen im Netz [weiter](#) →

- Startseite
- Apps + Upps
- Geräte + Technik
- Datenschutz + Recht
- Hacker + Sicherheit
- Abo + Abzocke
- Mobbing + Mut
- Porno + Gewalt
- Lexikon

- Smartphone kreativ

- Pädagogenecke

- Handy in der Schule
- Flyer
- Videos
- Infografiken

Pädagogenecke

Die Pädagogenecke bietet viele Praxistipps und [Unterrichtseinheiten](#) zum mobilen Mediengebrauch.

Aktuell: Unterrichtseinheit zum ["Handyfasten"](#) sowie zu den Comic-Flyern ["Das Netz vergisst nichts"](#) und ["Gegen Mobbing"](#).

Eine Besonderheit sind die [Handysektor-Flyer](#). Darin werden Themen wie Datenschutz, Porno, Gewalt, Mobbing, Kostenfallen, Apps und Sicherheit für Jugendliche anschaulich aufbereitet. Die Flyer sind per [Download](#) oder in [gedruckter Form](#) kostenlos erhältlich.

[Gute Seiten](#) zu weiteren medienpädagogischen Angeboten und Beratungsstellen sowie [Studien](#) zur Mediennutzung und Medienerziehung, ergänzen die Materialsammlung.

Handysektor empfiehlt...



**DOWNLOADS**

Nutzen Sie den KinderServer

SERVICE

Antworten auf Ihre Fragen

ÜBER UNS

Die Arbeitsgemeinschaft KinderServer

Home > Downloads > Smartphone & Tablet > Apps

KinderServer für Ihr mobiles Endgerät

Apps für iPhones, iPads & Android

- Die App Meine-Startseite des Bundesministeriums für Familie, Senioren, Frauen und Jugend ist die erste mobile Anwendung, die auf dem KinderServer aufbaut.
- Mit der App wird ein Kinderbrowser installiert, bei dem Meine-Startseite.de voreingestellt ist. Meine-Startseite lässt sich immer neu gestalten und führt das Kind direkt zu guten Kinderseiten mit aktuellen Infos.
- Im Browser lassen sich nur Seiten aufrufen, die im KinderServer freigeschaltet sind.
- Die App steht kostenlos zur Verfügung.
- Die App Meine-Startseite sichert mit einem Klick das Internet für Kinder auf mobilen Geräten ab.

Wichtige Tipps

- Bei iOS sollte zusätzlich der Internetzugriff über Safari und ggf. weitere installierte Browser blockiert werden, damit das Gerät komplett abgesichert ist. Wie dies erfolgt, wird in der App erklärt.
- Bei Android-Geräten sollten Sie darauf achten, Ihrem Kind das Gerät nur mit geschlossenen Anwendungen zu überlassen, damit es über diese Anwendungen die App Meine-Startseite nicht verlassen kann. Auch sollten Sie prüfen, ob Ihr Gerät die Möglichkeit bietet, bestimmte Anwendungen, die nicht für Kinder geeignet sind, mit einem Passwort zu schützen und Dienste, wie z.B. Push-Benachrichtigungen zu deaktivieren.

Meine-Startseite App

Weitere Informationen und den Download zur App Meine-Startseite erhalten Sie hier:

FÜR IOS**FÜR ANDROID**

Meine Startseite

Skins

Hilfe

Klick-Tipps



→ **Europawahlen**

bei hanisauland.de

Chats

Die nächsten Chats:

→ **Seitenstark Chat**

Donnerstag, 22. Mai 14:00 bis 19:00

→ **Kindersache Chat**

Donnerstag, 22. Mai 15:00 bis 17:00

→ **Anti-Mobbing-Experten-Chat**

Donnerstag, 22. Mai 17:00 bis 19:00

Nachrichten



ZDFtivi



Video und TV

Fernseh-Sendung suchen

22.05.2014 – Dauer: 09:54 – © ZDF tivi

logo!

Mittwochabend

Schaut euch die logo!-Sendung von Mittwochabend um 19.50 Uhr noch einmal an!

→ **Anschauen**

22.05.2014 – Dauer: 01:26 – © ZDF tivi

logo!

logo! erklärt: EZB

Die Europäische Zentralbank, abgekürzt auch EZB, ist eine ganz besondere Bank. Warum, das erklären wir euch hier.

→ **Anschauen**

22.05.2014 – Dauer: 12:24 – © ZDF tivi

Wickie und die starken Männer

Folge 65: Die verflixte Kuh

Was tun, wenn eine Kuh Halvars Hochzeitsgeschenk für Ylva aufgefressen hat? Die Zeit wird knapp, aber das Tier macht keinerlei...

→ **Anschauen**



fragFINN.de



Übersicht

Kinderschutz

Den sicheren Surfraum von **fragFINN** gibt es jetzt auch für Smartphones und Tablets



fragFINN hat eine Kinderschutzapp für Smartphones und Tablets mit den mobilen Betriebssystemen Android und iOS entwickelt. Die App ist ein Browser, mit dem nur auf den von Medienpädagogen geprüften Webseiten der **fragFINN**-Whitelist gesurft werden kann.

Mithilfe der Suchmaschine können Kinder für sie geeignete Internetinhalte schnell auffinden. Ergänzend stellt die Redaktion im regelmäßigen Wechsel besondere Angebote vor. Die App steht kostenlos für die Betriebssysteme Android sowie iOS zur Verfügung.

[>> zum App-Flyer](#)

Deutsche Telekom
DrayTek
JusProg
Salfeld

Die App ist ein Browser, mit dem nur auf den von Medienpädagogen geprüften Webseiten der fragFINN-Whitelist gesurft werden kann.

Mithilfe der Suchmaschine können Kinder für sie geeignete Internetinhalte schnell auffinden.

Sie sind hier: [Privatkunden](#) / [Handys, Internet & TV](#) / [Vorteile & Services](#) / [Apps & Services](#) / [Apps](#) / [Sicherheit](#) / [Vodafone ChildProtect](#)

Vodafone Child Protect

Sichern Sie das Handy Ihres Kindes beim Surfen im Internet, Telefonieren und SMS-Schreiben - mit der kostenlosen App Vodafone Child Protect.

Sie entscheiden mit wem Ihr Kind telefoniert oder SMS austauscht wann Ihr Kind W-LAN, Kamera und mobiles Internet nutzt welche Internet-Seiten Ihr Kind sehen darf welche Apps Ihr Kind aufs Handy installiert

Sie bekommen sofort eine SMS, wenn Ihr Kind den Notruf wählt oder Child Protect ausschaltet. Mit Child Protect machen Sie die Internet-Nutzung Ihrer Kinder viel sicherer.

Für mobile Geräte



Einrichtung

Aktivieren und Anpassen

Ihr Kind sieht nur altersgerechte Internetseiten. und weitere Handy-Funktionen - sperren Sie z.B. das mobile

wie zum Beispiel Chat-Programme.

- Unterdrücken Sie Anrufe oder Nachrichten von oder zu fremden Nummern.
- Sie bekommen sofort eine SMS, wenn Ihr Kind den Notruf wählt oder Vodafone Child Protect ausschaltet.
- Ihr Kind kann beleidigende Nachrichten herausfiltern und den Absender blockieren.
- Infos zum altersgerechten Internet-Surfen finden Sie auf www.jusprog.de oder unter www.vodafone.de/jugendschutz.

Vodafone E-Mail

Rund ums Telefonieren

Handy-Versicherung

- Mit der Vodafone Child Protect können Eltern Kontakte festlegen, mit denen ihre Kinder per Anruf oder SMS kommunizieren können.
- Funktionen wie Kamera, Internet oder Bluetooth können je nach Alter des Kindes freigegeben oder unterdrückt werden.
- Eltern können auch Zeitfenster festlegen, in denen die Nutzung freigegeben wird. Auch die Installation von neuen Apps kann mit Vodafone Child Protect unterdrückt werden.

Surfgarten App

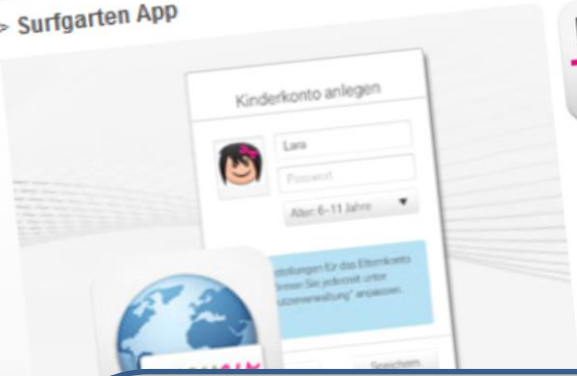
Sicheres Surfen für die ganze Familie

- ✓ Kindgerechtes Surfen im mobilen Internet
- ✓ Für jedes Alter das passende Angebot
- ✓ Individuelle Surfzeiten festlegen
- ✓ Vollwertiger Browser mit Benutzerverwaltung
- ✓ Kostenlos nutzbar

App laden: **Apple iOS**



QR-Code scannen
So laden Sie die App mit dem QR-Code direkt auf Ihr mobiles Gerät. **mehr**



ÜBERBLICK

Surfgarten App: sicheres Surfen

Kinder und Jugendliche nutzen heutzutage verstärkt mobile Internet zu surfen. Allerdings sind nicht alle Inhalte, die das Internet zu surfen. Mit der Surfgarten App können Sie Ihren Nachwuchs vor unangenehmen Inhalten schützen. Die kostenlose Surfgarten App ist für iPhone, iPod Touch und iPad ab iOS-Version 5.0 verfügbar.



Für welche Geräte ist die App verfügbar?
Die kostenlose Surfgarten App ist für iPhone, iPod Touch und iPad ab iOS-Version 5.0 verfügbar.

- Mit der Surfgarten App können Eltern ihren Nachwuchs vor unpassenden Angeboten schützen. Je nach Altersstufe werden automatisch entsprechende Filter gesetzt, die den Aufruf von Inhalten, die nicht kind- oder altersgerecht sind, verhindern.
- Eltern können dagegen frei surfen. Die kostenlose Surfgarten App ist für iPhone, iPod Touch und iPad ab iOS-Version 5.0 verfügbar.

Mediennutzungsvertrag



Wir erstellen einen Mediennutzungsvertrag



00:00



01:56



Neuen Vertrag öffnen

Bestehenden Vertrag öffnen

Regeln



- Neuer Vertrag
- Vertrag öffnen
- Speichern
- Drucken/PDF
- Gestaltung
- Hilfe



klicksafe.de

Prominente Unterstützung durch
Ralph Caspers

FACEBOOK + SOCIAL NETWORKS

YOUTUBE + VIDEO

MUSIK + MP3

BILDUNG + WISSEN

ABMAHNUNG + ANWALT

CREATIVE COMMONS + LIZENZEN

SOFTWARE + OPEN SOURCE

FILESHARING + STREAMING

SAMPLING + REMIX

AGB + VERTRÄGE

FOTOS + GRAFIKEN

EBOOKS + HÖRBÜCHER

EBAY + MARKEN

GAMES + KONSOLEN

AUTOR + TEXT

WEBDESIGN + PROGRAMMIERUNG

ZITAT + PLAGIAT

DATENSCHUTZ

POLITIK + RECHT



Leistungsschutzrecht: Beteiligung der Urheber noch völlig offen

Die VG Media ist fest entschlossen, das umstrittene Leistungsschutzrecht für Presseverlage durchzusetzen. Zur Frage, wie Urheber beteiligt werden sollen, gibt es bisher nur viele vage Antworten. » [mehr](#)



WOCHENRÜCKBLICK


BGH urteilt zu anonymen Bewertungen, NSA-Untersuchungsausschuss, Adblock Plus verklagt

7. Juli 2014 von telemedicus.info

Bewertungsportale müssen keine Nutzernamen nennen, der NSA-Untersuchungsausschuss spricht mit Whistleblowern, Medienunternehmen klagen gegen den Werblocker Adblock Plus. Außerdem im Wochenrückblick: Google-Löschungen, Störerhaftungs-

Das Informationsportal

NEU ERSCHIENEN



Grundlagen

exzessive Mediennutzung

Aktuelles

Interaktiv

Hilfe

Prävention

Kontakt

SCHLUSS MIT DEM KICK!

GLÜCKSSPIEL SUCHE M-V
LANDESFACHSTELLE

WWW.GLUECKSSPIELSUCHT-MV.DE

medienwissen-MV.de - Wir helfen abzuschalten

in Schule, Beruf und Freizeit. Ihre Möglichkeiten sind für Kinder und Jugendliche zur Selbstverständlichkeit geworden. Neben den Möglichkeiten und Chancen, die sich durch die Nutzung von Computer und Internet für uns ergeben, zeigen sich zunehmend auch Risiken und Gefährdungspotentiale.

Die **Landeskoordinierungsstelle für Suchtthemen MV** und die **Beratungsstelle für exzessive Mediennutzung und Medienabhängigkeit der evangelischen Suchtkrankenhilfe MV** wollen Eltern, Pädagogen sowie Betroffenen mit dieser Website erste Informationen und Orientierung zum Thema Medien und Mediensucht geben.

Seitenansicht ändern:



Kontrast

Folgen Sie uns!



Was ist eigentlich...?

>... Skype, Twitter, Cybermobbing, Ego-Shooter etc.?



Mediensucht - Was ist das?



>Mediensucht

Medienkompetenz - die bester Prävention



>Präventionsangebote

Sicher durchs Internet



>Sicherheit

Aktuelles

23.05.2016

Medienkompetenz-Preise M-V 2016 gehen nach Waren (Müritz), Themenpreis geht nach Altenkirchen (Rügen)

> Weiterlesen

Termine

Landeskonferenz des Arbeitskreises Gender & Gesundheit MV „Geschlecht und Medien“

Datum: 26.05.2016
erstellt von Hochschule Neubrandenburg

Regionale Netzwerke in der Medienarbeit

>Medienaktiv MV: Ansprechpartner und Kontaktdaten



Grundlagen

- Sicherheit
- Soziale Netzwerke
- Thema Spezial

exzessive Mediennutzung

- Aktuelles
- Interaktiv
- Hilfe
- Prävention
- Kontakt

SCHLUSS MIT DEM KICK!

GLÜCKSSPIEL SUCHE M-V
LANDESFACHSTELLE
WWW.GLUECKSSPIELSUCHT-MV.DE

Grundlagen > Thema Spezial

Foto-App Instagram



Zahlen zu Instagram

Nutzerzahlen: 400 Millionen (Stand 05.11.2015)
Geteilte Bilder / Gesamt: 20 Milliarden (Stand 27.03.2014)
Likes pro Tag: 1,6 Milliarden (Stand 27.03.2014)
Bilder pro Tag: 60 Millionen (Stand 27.03.2014)

Quelle: *Instagram Press Stats*

Instagram ist ein Micro-Blogging-Dienst, welcher sich auf das Posten von Fotos und Videos spezialisiert hat. Dabei werden die Bilder im Regelfall mit der Instagram Smartphone-App aufgenommen und anschließend im eigenen Instagram-Kanal hochgeladen. Diese können dann auch in anderen sozialen Netzwerken wie Facebook oder Tumblr geteilt werden.

Damit stehen die Bilder unzähligen anderen Usern zur Verfügung. Vor allem aber wegen des Social Networks wurde Instagram so bekannt und beliebt. Mit dem Social Network kann man sich Bilder ansehen, die von anderen Usern hochgeladen wurden. Diese Bilder lassen sich dank "**hashtags**" schnell auffinden. So ist es ganz einfach, einem bestimmten Fototrend zu folgen und sich alle neuen Fotos dazu anzusehen.

Beschreibung der App im Store

Fotos und Videos mit kostenlosen und benutzerdefinierten Filtern zu bearbeiten. Fotos mithilfe von 10 erweiterten kreativen Funktionen zum Ändern von Helligkeit, Kontrast, Sättigung, Schatten, Lichtwerten und Perspektiven zu verbessern. Personen zum Folgen zu suchen, basierend auf deren Lieblingskonten und -fotos. Fotos und Videos sofort auf Facebook, Twitter, Tumblr und anderen sozialen Netzwerken zu teilen. Sich mit Instagrammern in der ganzen Welt zu verbinden und deren aktuelle Fotos und Videos zu folgen. Private Foto- und Videonachrichten direkt an Freunde zu senden. Bei Instagram hat man ein eigenes Profil. Dritten ist es grundsätzlich möglich, den Profilen von anderen Personen zu folgen. Dies ist ähnlich wie bei Twitter, man hatte dann so genannte Follower (*Anhänger, Folger*)

Seitenansicht ändern:



Folgen Sie uns!



Was ist eigentlich...?

>... Skype, Twitter, Cybermobbing, Ego-Shooter etc.?



Regionale Netzwerke in der Medienarbeit

>Medienaktiv MV:
Ansprechpartner und
Kontaktdaten



Grundlagen

exzessive Mediennutzung

Aktuelles

Interaktiv

Hilfe

Prävention

▫ Angebote der LAKOST MV

▫ Angebote der
Beratungsstelle für
exzessive Mediennutzung

▫ Weitere Angebote

▫ Medienaktiv M-V

Kontakt

SCHLUSS MIT DEM KICK!

GLÜCKSSPIEL SUCHT M-V
LANDESFACHSTELLE

WWW.GLUECKSSPIELSUCHT-MV.DE

Prävention > Medienaktiv M-V

Netzwerk Medienaktiv M-V

Das Netzwerk „Medienaktiv M-V“ ist offen gegenüber neuen Mitgliedern. Grundsätzlich sind alle Mitglieder im Netzwerk gleichberechtigt und bringen ihre Kompetenzen in die Netzwerkarbeit ein. „Medienaktiv M-V“ soll helfen, Partner für neue und vorhandene Projekte, Angebote, Ideen und gemeinsames Auftreten in der Öffentlichkeit zu den Themen des Netzwerkes zu finden.



Das Netzwerk macht die Vielfalt der Medienangebote in M-V wahrnehmbarer. Darum ist es wichtig, mit allen Institutionen zu kooperieren, bei denen das Thema „Medien“ eine Rolle in ihrer Arbeit spielt. Auf diese Weise vergrößern wir die Chance, mit unseren Medienthemen relevante Zielgruppen zu erreichen.

Das Netzwerk ist ein Wissenspool, um uns gegenseitig zu qualifizieren. Darum erfolgt das Netzwerktreffen zwei Mal im Jahr themenbezogen und schwerpunktorientiert. Es stehen fachliche Impulse sowie entsprechende Diskussionen und Austausch im Mittelpunkt. Die Treffen dienen vor allem dem unmittelbaren Austausch der Netzwerkpartner.

Das Netzwerk greift effektiv aktuelle Entwicklungen der Medien auf und regt zum gemeinsamen Handeln an.

Das Netzwerk „Medienaktiv M-V“ berät Politik und Medienwirtschaft bei der Gestaltung der Medienlandschaft in Mecklenburg-Vorpommern. Dabei stehen die Medienkompetenz-Förderung und der Medienschutz für Kinder, Jugendliche, Erwachsene und Senioren im Mittelpunkt.

Ansprechpartner:

Medienanstalt MV, Bert Lingnau
Tel.: 0385/ 5 58 81-12, [b.lingnau\(at\)medienanstalt-mv.de](mailto:b.lingnau(at)medienanstalt-mv.de)

Landeskoordinierungsstelle für Suchtthemen MV, Birgit Grämke
Tel.: 0385/7851561, [graemke\(at\)lakost-mv.de](mailto:graemke(at)lakost-mv.de)

Landesjugendring MV, Andreas Beck
Tel.: 0385/7607615; [a.beck\(at\)lrmv.de](mailto:a.beck(at)lrmv.de)

Kompetenzzentrum und Beratungsstelle für exzessive Mediennutzung und Medienabhängigkeit Schwerin, Dr. Detlef Scholz,

Seitenansicht ändern:



Folgen Sie uns!



Was ist eigentlich...?

>... Skype, Twitter,
Cybermobbing,
Ego-Shooter etc.?



Regionale Netzwerke in der Medienarbeit

>Medienaktiv MV:
Ansprechpartner und
Kontaktdaten





Medienkompetenz in M-V

[Home](#) [Suche](#) [Kontakt](#) [Impressum](#) [Schwarz/Weiß-Ansicht](#)

Medienkompetenz
Ansprechpartner
Projektfinanzierung
Medienberatung
Medienkompass M-V
Termine
Fachbegriffe der Medien
Linkempfehlungen

Der Medienkompass Mecklenburg-Vorpommern

Eine Orientierung für Kindertagesstätten, Schulen, Familien und außerschulische Träger der Kinder- und Jugendarbeit

Die Entwicklung von Medienkompetenz ist eine wichtige Voraussetzung für das Leben in einer modernen medial geprägten Gesellschaft und damit eine zentrale Bildungsaufgabe. Der Medienkompass M-V knüpft hier an und bietet modulare Angebote für die Arbeit mit allen Altersgruppen. Er ist Orientierungshilfe, Arbeitsinstrument und Impulsgeber. In projekt- und handlungsorientiert ausgerichteten Angeboten werden die unterschiedlichen Medienerfahrungen und Medieninteressen aufgegriffen und aktuelle Forschungsergebnisse berücksichtigt. Aspekte des Jugendmedienschutzes, Persönlichkeitsrechtes, Verbraucher- sowie Datenschutzes werden mit unterschiedlichen Methoden behandelt.

- [Frühkindlicher Bereich](#)
- [Grundschule](#)
- [Orientierungsstufe](#)
- [Sekundarstufe I](#)
- [Sekundarstufe II](#)
- [Eltern- und Familienarbeit](#)
- [Außerschulische Kinder- und Jugendarbeit](#)



Ein Portal der

 **medienanstalt
mecklenburg-vorpommern**

und der

Landesregierung Mecklenburg-Vorpommern

HERZLICH WILLKOMMEN!



Die neue Generation der Medienscouts MV (Juni 2013)

Werde Medienscout und gib Dein Wissen zum sicheren Umgang im Netz weiter

Mit unserem Projekt Medienscouts MV wollen wir Euch die Möglichkeit geben, Eure eigene Mediennutzung zu hinterfragen und Euch mehr Wissen im sicheren Umgang Netz vermitteln. Als Medienscouts werdet Ihr ein ganzes Wochenende fit gemacht, um dann Euer Wissen direkt an Eure Freunde und Mitschüler weitergeben zu können. Durch die Zusammenarbeit der verschiedenen Projektpartner wollen wir unser Wissen mit Euch teilen und Fragen beantworten, wie:

- Wer kennt meine Daten?
- Wie viel zocken ist „gesund“?
- Was sollte ich bei meinem Profil beachten?

Medienscouts-Wochenende
18. - 20. November 2016 in
Waren/Müritz

[Hier geht's zur Anmeldung](#)



Medienscouts MV - Film



Projektpartner



Der Landesbeauftragte
für Datenschutz und Informationsfreiheit
Mecklenburg-Vorpommern

UND ÜBER DIESE
TASTE KÖNNEN SIE
IHRE RAUCHMITTEILUNG
VERSENDEN...

© Michael Mantel 2006



Danke für die Aufmerksamkeit!

