



Statistische Nachrichten

*Landtagswahlergebnisse
der Hansestadt Rostock
4. September 2016*

Erläuterungen

- = nichts vorhanden
- . = Zahlenangabe nicht möglich
- 0 = mehr als nichts, aber weniger als die Hälfte der kleinsten Einheit
- davon = vollständige Aufgliederung einer Summe
- darunter = teilweise Ausgliederung einer Summe
- und zwar = teilweise Ausgliederung einer Summe nach verschiedenen nicht summierbaren Merkmalen

Sperrvermerk „W“ = Bürgerinnen und Bürger, die Wahlscheine beantragt haben

Nach § 25 Abs. 1 Nr. 1 LKWG M-V = Wahlberechtigte erhalten auf Antrag einen Wahlschein, wenn sie aus einem von ihnen nicht zu vertretenden Grund nicht in das Wählerverzeichnis aufgenommen worden sind.

Auf- und Abrundungen

Im Allgemeinen ist ohne Rücksicht auf die Endsumme auf- und abgerundet worden. Deshalb können sich bei der Summierung von Einzelangaben geringfügige Abweichungen in der Endsumme ergeben.

Herausgeberin: Hansestadt Rostock
Der Oberbürgermeister
Pressestelle

Redaktion: Hauptamt
Kommunale Statistikstelle

Redaktionsschluss: 19. September 2016

Titelfoto: Harald Hoyer

Nachdruck (auch auszugsweise) nur mit Genehmigung und Quellenangabe gestattet.

Zu beziehen durch: Hansestadt Rostock
Der Oberbürgermeister
Hauptamt
Kommunale Statistikstelle
18050 Rostock

Sitz: Neuer Markt 1 / Rathaus-Anbau / Zi.: 5.14
18055 Rostock

Telefon: 0381 381-1190

0381 381-1192

Telefax: 0381 381-1910

E-Mail: statistik@rostock.de

Preis: Druckausgabe: 10,00 EUR
(bei Postzustellung zuzüglich Portokosten)
Datei (PDF): kostenlos unter www.rostock.de/statistik
(Rubrik: Veröffentlichungen)

Inhaltsverzeichnis

1	Allgemeine Informationen	4
1.1	Gesetzliche Grundlagen	4
1.2	Wahlsystem	4
1.3	Wahlperiode, Wahltag	4
1.4	Wahlrecht	4
1.5	Wahlgebiet, Wahlkreis	5
1.6	Verzeichnis der an der 7. Landtagswahl in Mecklenburg-Vorpommern teilnehmenden Parteien - Landesliste	7
2	Ergebnisse der Landtagswahlen in Mecklenburg-Vorpommern insgesamt und im Vergleich zur Hansestadt Rostock	8
2.1	Sitzverteilung Landtag	8
2.2	Vergleich Land Mecklenburg-Vorpommern insgesamt und Hansestadt Rostock insgesamt	8
2.3	Gewählte Bewerber der Hansestadt Rostock	8
3	Ergebnisse der Wahlen zum Landtag von Mecklenburg-Vorpommern am 4. September 2016 in der Hansestadt Rostock	9
3.1	Wahlberechtigte und Wahlbeteiligung	9
3.2	Wahlergebnisse	12
3.2.1	Wahlkreiskandidaten - Erststimmen	12
3.2.2	Landesliste - Zweitstimmen	15
3.2.3	Unterschiede zwischen Erst- und Zweitstimme	22
3.2.4	Briefwahl	23
4	Ausgewählte Ergebnisse in den Ortsteilen der Hansestadt Rostock	27
4.1	Allgemeines	27
4.2	Wahlbeteiligung	28
4.3	Stimmenanteile der Wahlkreiskandidaten	29
4.4	Zweitstimmenanteile ausgewählter Parteien und Vergleich der Erst- und Zweitstimmenanteile	31

Anhang

Endgültiges Ergebnis der Wahl zum 7. Landtag von Mecklenburg-Vorpommern in der Hansestadt Rostock nach Wahlbezirken

Endgültiges Ergebnis der Wahl zum 7. Landtag von Mecklenburg-Vorpommern in der Hansestadt Rostock nach Ortsteilen mit Briefwahlbezirken

Thematische Karten zur Wahlbeteiligung und zu den Erst- und Zweitstimmenanteilen ausgewählter Parteien nach Wahlbezirken der Hansestadt Rostock

1 Allgemeine Informationen

1.1 Gesetzliche Grundlagen

- Gesetz über die Wahlen im Land Mecklenburg-Vorpommern (Landes- und Kommunalwahlgesetz - LKWG M-V) vom 16. Dezember 2010 (GVOBl. M-V 2010, S. 690); **Stand:** Zuletzt geändert durch Gesetz vom 8. Januar 2015 (GVOBl. M-V S. 2)
- Verordnung zum Wahlrecht und zu den Kosten der Landtagswahlen in Mecklenburg-Vorpommern (Landes- und Kommunalwahlordnung - LKWO M-V) vom 2. März 2011 (GVOBl. M-V 2011, S. 94); **Stand:** Zuletzt geändert durch Verordnung vom 12. April 2016 (GVOBl. M-V S. 104)
- Vorbereitung und Durchführung von Landtagswahl und Kommunalwahlen am 4. September 2016 – Verwaltungsvorschrift des Ministeriums für Inneres und Sport vom 27. Mai 2016 - II 210 – 115-30140 -

Außerdem finden Anwendung das Grundgesetz für die Bundesrepublik Deutschland, die Verfassung des Landes Mecklenburg-Vorpommern und das Bundesmeldegesetz.

1.2 Wahlsystem

Der Landtag Mecklenburg-Vorpommerns besteht, vorbehaltlich der sich aus dem Landeswahlgesetz ergebenden Abweichungen, aus 71 Abgeordneten. Sie werden in allgemeiner, unmittelbarer, freier, gleicher und geheimer Wahl von den Wahlberechtigten des Landes nach den Grundsätzen einer mit der Personenwahl verbundenen Verhältniswahl gewählt.

Jeder Wähler hat zwei Stimmen:

- Eine Erststimme (Personenwahl) für die direkte Wahl eines Wahlkreisabgeordneten und
- eine Zweitstimme (Verhältniswahl) für die Wahl der Landesliste einer Partei.

Das eigentliche Stimmengewicht für die Verteilung der 71 Landessitze liegt in der Zweitstimme, da sich die Zahl der Sitze der einzelnen Parteien im Parlament nach der Anzahl der von Ihnen erworbenen Zweitstimmen berechnet. Unberücksichtigt bei der Verteilung der Landessitze bleiben alle Parteien, die weniger als 5 % der Zweitstimmen (5-Prozent-Klausel) erhalten haben.

36 Abgeordnete erwerben ihre Mandate durch direkte Wahl in den Wahlkreisen, die übrigen durch Verhältniswahl aus den Landeslisten der Parteien.

1.3 Wahlperiode, Wahltag

Die Wahl der Landtagsabgeordneten erfolgt für die Dauer von fünf Jahren. Der Wahltag wird durch die Landesregierung festgesetzt. Die Wahl zum 7. Landtag von Mecklenburg-Vorpommern fand am 4. September 2016 statt.

1.4 Wahlrecht

Wahlberechtigt sind alle Deutschen im Sinne nach Artikel 116 Absatz 1 des Grundgesetzes, die am Wahltag

- das 18. Lebensjahr vollendet haben,
- seit mindestens 37 Tagen in Mecklenburg-Vorpommern nach dem Melderegister ihre Wohnung, bei mehreren Wohnungen ihre Hauptwohnung haben oder sich, ohne eine Wohnung zu haben, sonst gewöhnlich dort aufhalten,
- nicht nach § 5 LKWG M-V vom Wahlrecht ausgeschlossen sind.

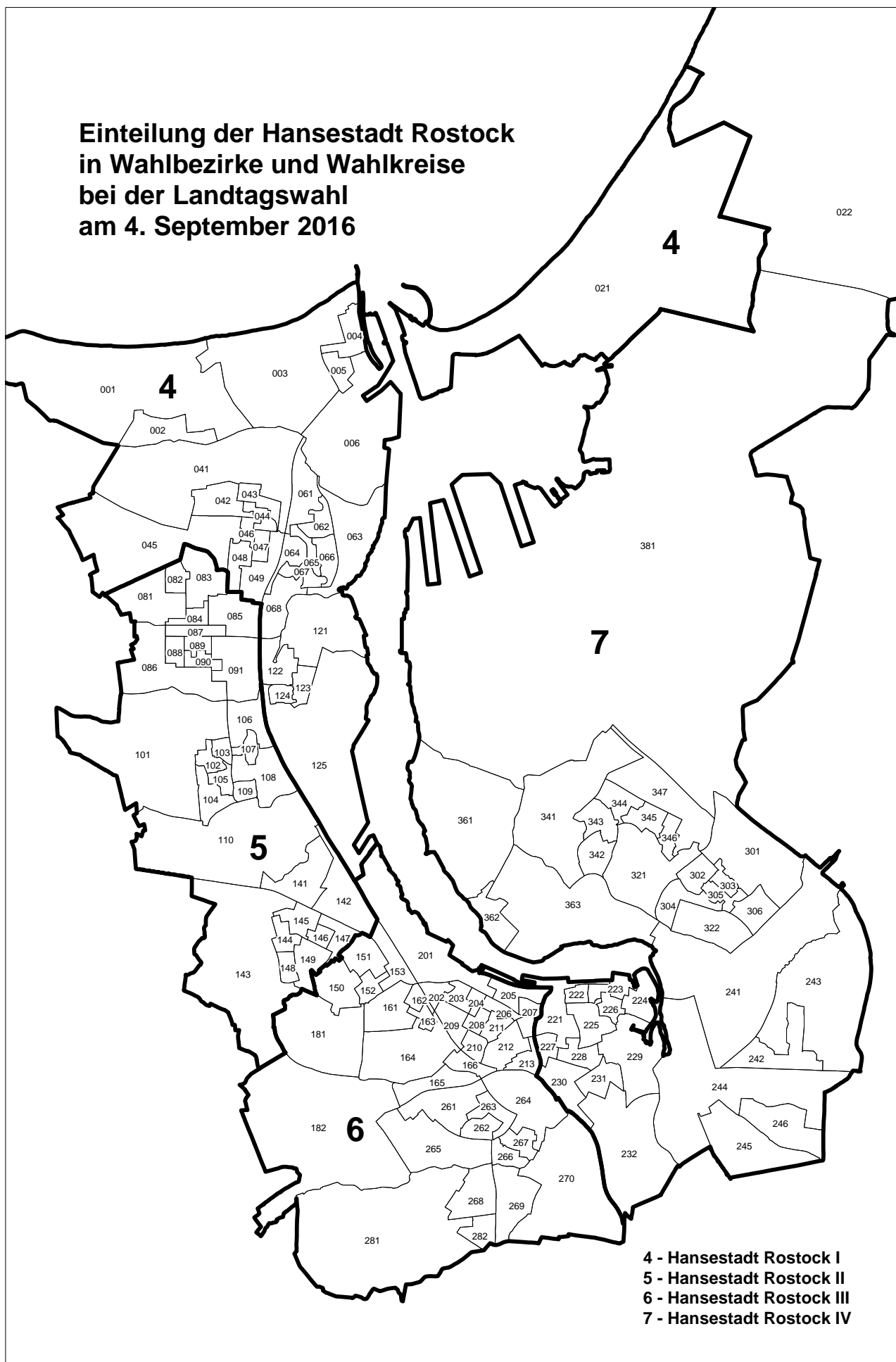
1.5 Wahlgebiet, Wahlkreis

Wahlgebiet ist das Land Mecklenburg-Vorpommern. Es ist in 36 Wahlkreise eingeteilt. Die Hansestadt Rostock ist in vier Wahlkreise eingeteilt.

Ortsteil	Allgemeiner Wahlbezirk	Briefwahlbezirk
Wahlkreis 4 – Hansestadt Rostock I		
Seebad Diedrichshagen	001, 002	901
Seebad Warnemünde I	003, 004	
Seebad Warnemünde II	005, 006	902
Seebad Hohe Düne, Seebad Markgrafenheide	021	
Lichtenhagen I	041 - 044	903
Lichtenhagen II	045 - 049	904
Groß Klein	061 - 068	905
Schmarl	121 - 125	910
Wahlkreis 5 – Hansestadt Rostock II		
Lütten Klein I	081 - 085	906
Lütten Klein II	086 - 091	907
Evershagen I	101 - 105	908
Evershagen II	106 - 110	909
Reutershagen I	141 - 145	911
Reutershagen II	146 - 149	912
Wahlkreis 6 – Hansestadt Rostock III		
Reutershagen III	150 - 153	913
Hansaviertel I	161 - 163	914
Hansaviertel II	164 - 166	915
Gartenstadt/Stadtweide	181, 182	916
Biestow	281, 282	
Kröpeliner-Tor-Vorstadt I	201 - 204	917
Kröpeliner-Tor-Vorstadt II	205 - 208	918
Kröpeliner-Tor-Vorstadt III	209 - 213	919
Südstadt I	261 - 265	924
Südstadt II	266 - 270	925
Wahlkreis 7 – Hansestadt Rostock IV		
Stadtmitte I	221 - 224	920
Stadtmitte II	225 - 228	921
Stadtmitte III	229 - 232	922
Brinckmansdorf	241 - 246	923
Dierkow-Neu	301 - 306	926
Dierkow-West	321	
Dierkow-Ost	322	
Toitenwinkel	341 - 347	927
Gehlsdorf	361 - 363	928
Hinrichsdorf, Krummendorf, Nienhagen, Peez, Stuthof, Jürgeshof	381	
Hinrichshagen, Wiethagen, Torfbrücke	022	

Die vier Wahlkreise für die Landtagswahl auf dem Gebiet der Hansestadt Rostock wurden in 134 allgemeine Wahlbezirke und 28 Briefwahlbezirke eingeteilt.

Einteilung der Hansestadt Rostock in Wahlbezirke und Wahlkreise bei der Landtagswahl am 4. September 2016



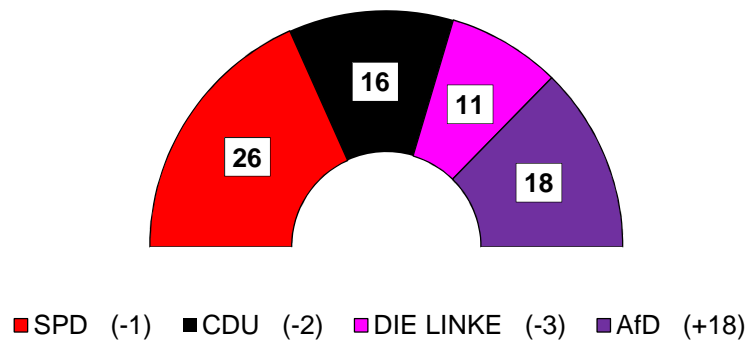
1.6 Verzeichnis der an der 7. Landtagswahl in Mecklenburg-Vorpommern teilnehmenden Parteien - Landesliste

Listennummer	Bezeichnung	Kurzbezeichnung
1	Sozialdemokratische Partei Deutschlands	SPD
2	Christlich Demokratische Union Deutschlands	CDU
3	DIE LINKE	DIE LINKE ¹
4	BÜNDNIS 90/DIE GRÜNEN	GRÜNE
5	Nationaldemokratische Partei Deutschlands	NPD
6	Freie Demokratische Partei	FDP
7	Piratenpartei Deutschland	PIRATEN
8	Familien-Partei Deutschlands	FAMILIE
9	FREIE WÄHLER	FREIE WÄHLER
10	Partei für Arbeit, Rechtsstaat, Tierschutz, Elitenförderung und basisdemokratische Initiative	Die PARTEI
11	Achtsame Demokraten	Die Achtsamen
12	Allianz für Fortschritt und Aufbruch	ALFA
13	Alternative für Deutschland	AfD
14	Bündnis C - Christen für Deutschland - AUF&PBC	Bündnis C
15	Deutsche Kommunistische Partei	DKP
16	FREIER HORIZONT	
17	PARTEI MENSCH UMWELT TIERSCHUTZ	Tierschutzpartei

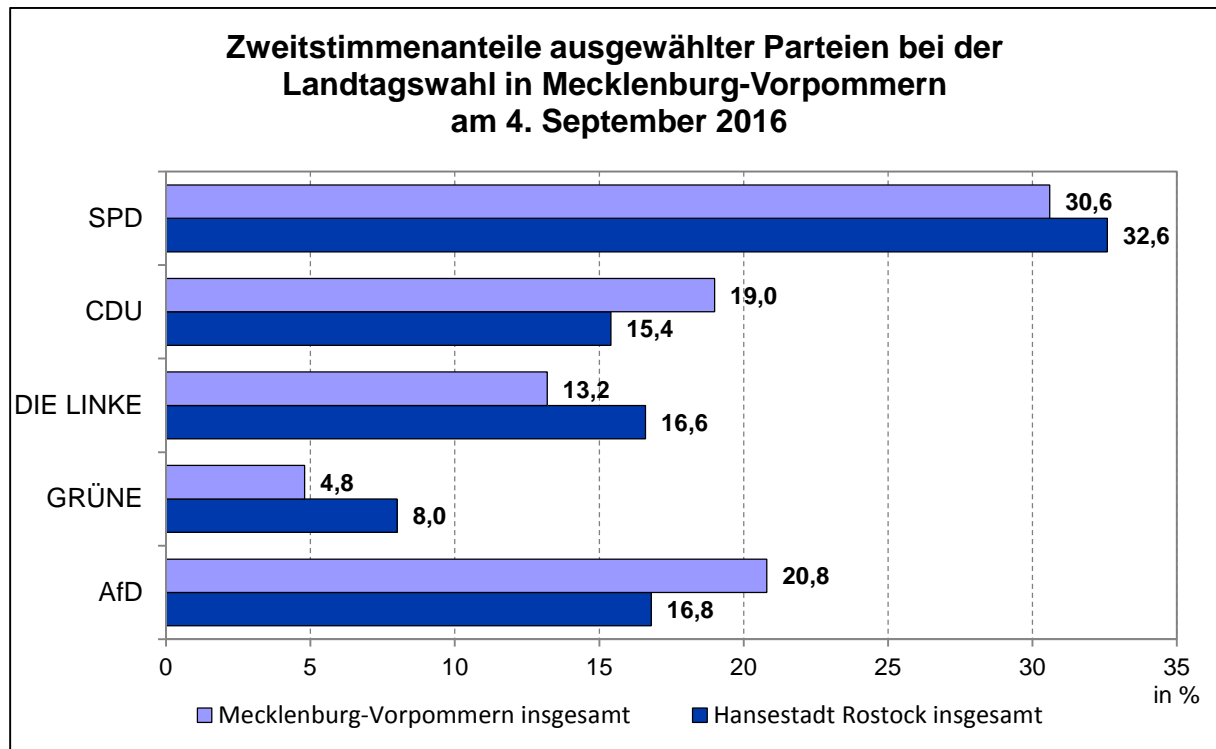
¹ Partei hatte Namensänderungen (PDS - Die Linke. - DIE LINKE)

2 Ergebnisse der Landtagswahlen in Mecklenburg-Vorpommern insgesamt und im Vergleich zur Hansestadt Rostock

2.1 Sitzverteilung Landtag



2.2 Vergleich Land Mecklenburg-Vorpommern insgesamt und Hansestadt Rostock insgesamt



2.3 Gewählte Bewerber der Hansestadt Rostock

Gewählte Wahlkreisbewerber (Erststimmen)

Herr Mucha (SPD)
 Herr Albrecht (SPD)
 Herr Brodkorb (SPD)
 Herr Schulte (SPD)

Gewählte Bewerber aus Landeslisten (Zweitstimmen)

Frau Kröger (DIE LINKE)
 Herr Kolbe (DIE LINKE)
 Herr Arppe (AfD)
 Frau Weißig (AfD)

3 Ergebnisse der Wahlen zum Landtag von Mecklenburg-Vorpommern am 4. September 2016 in der Hansestadt Rostock

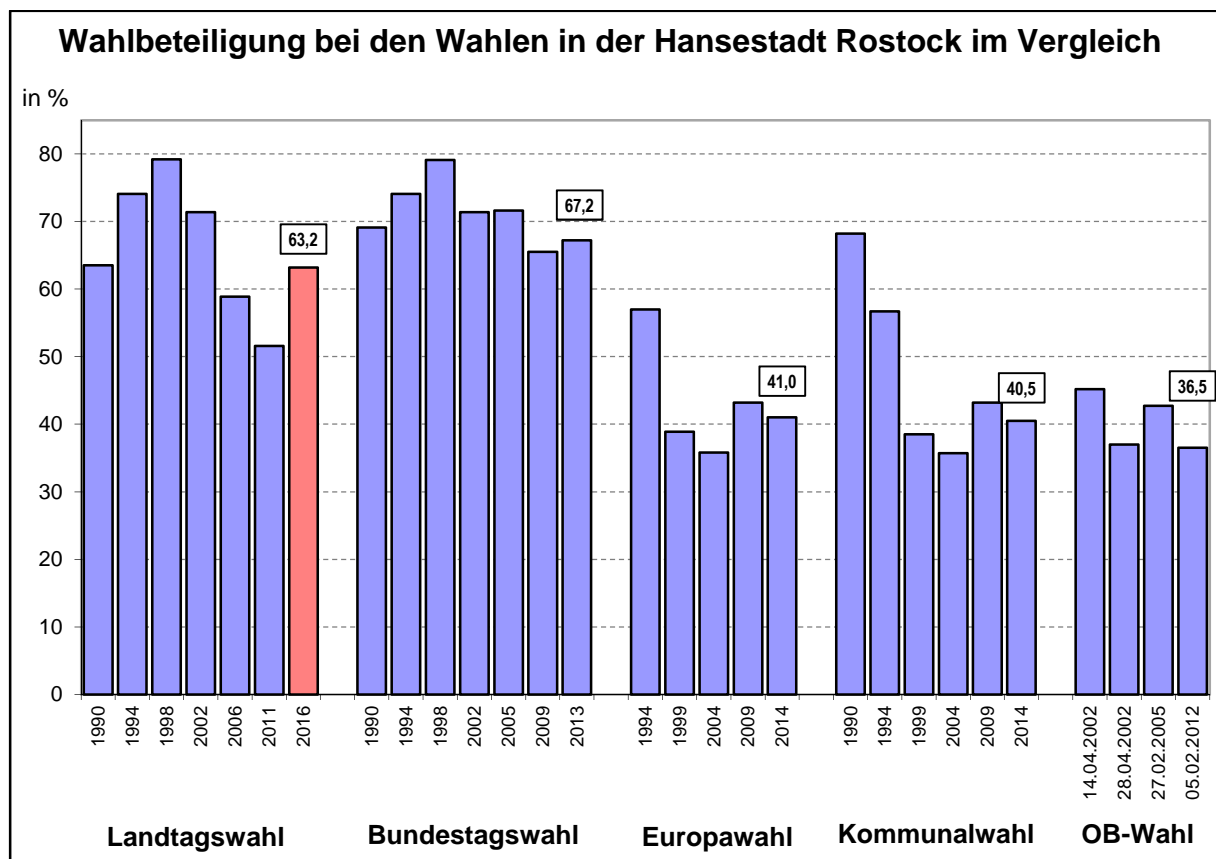
3.1 Wahlberechtigte und Wahlbeteiligung

168.495 Bürgerinnen und Bürger waren am 4. September 2016 in der Hansestadt Rostock aufgefordert, ihre Stimme bei der Wahl zum 7. Landtag von Mecklenburg-Vorpommern ab zu geben. Gegenüber den Landtagswahlen 2011 ging die Zahl der Wahlberechtigten um 1.291 Personen zurück.

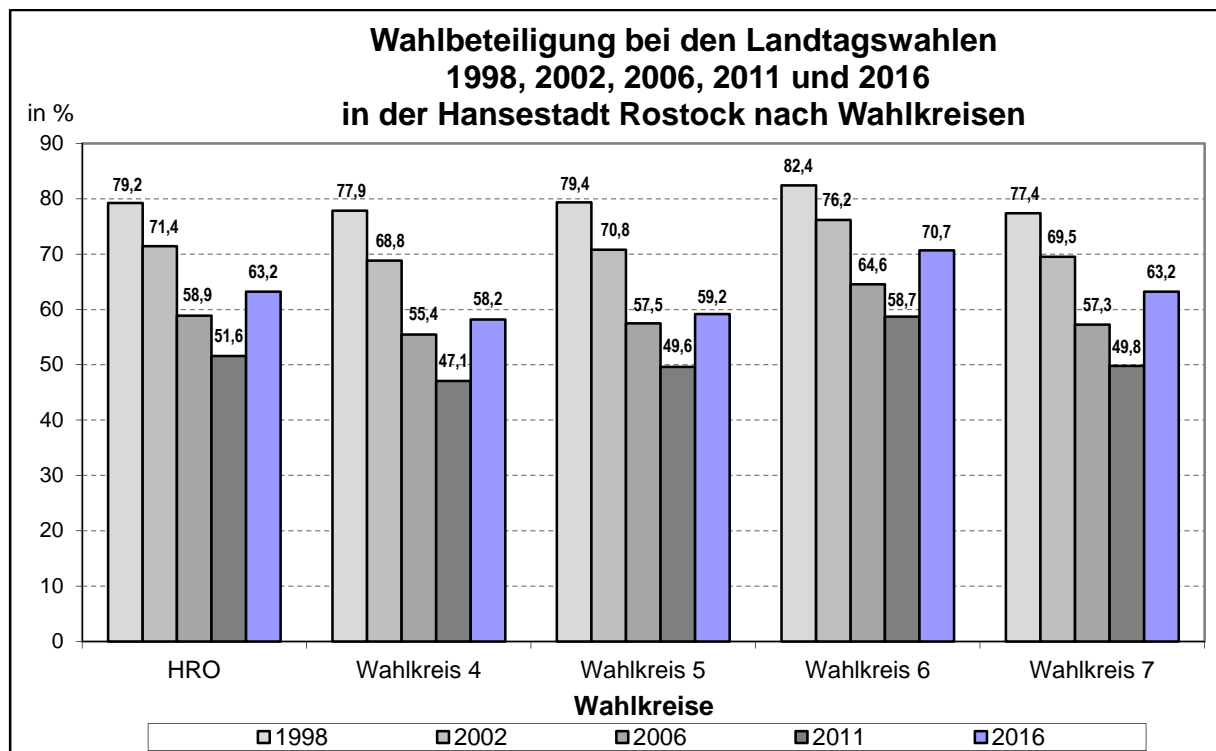
8.606 Bürgerinnen und Bürger der Hansestadt Rostock hatten am 4. September 2016 erstmalig die Möglichkeit an der Landtagswahl von Mecklenburg-Vorpommern teilzunehmen.

In der Hansestadt Rostock nahmen insgesamt 106.501 Wähler an der 7. Landtagswahl von Mecklenburg-Vorpommern teil. Die Wahlbeteiligung lag in der Hansestadt Rostock bei 63,2 % und somit um 11,6 %-Punkte über der des Jahres 2011. Die Wahlbeteiligung war in den einzelnen Wahlbezirken sehr unterschiedlich und lag zwischen 31,9 % und 65,3 % (ohne Berücksichtigung der Briefwahl).

Bei den Landtagswahlen nahm der Anteil der Wähler an den Wahlberechtigten in der Hansestadt Rostock von 1990 bis 1998 ständig zu. 1998 wurde die höchste Wahlbeteiligung mit 79,2 % erreicht. 2002 bis 2011 war die Wahlbeteiligung bei den Landtagswahlen rückläufig. Lag sie 2002 bei 71,4 %, sank sie 2006 bereits auf 58,9 % und 2011 um weitere 7,3 %-Punkte auf 51,6 %. Eine wesentliche Ursache dafür war, dass ab 2006 die Landtagswahl in Mecklenburg-Vorpommern nicht mehr am gleichen Tag wie die Bundestagswahl durchgeführt wurde. 1994, 1998 und 2002 fanden die Bundes- und Landtagswahlen in Mecklenburg-Vorpommern immer im Verbund statt. Die Steigerung in diesem Jahr durchbricht den Trend der sinkenden Wahlbeteiligung.



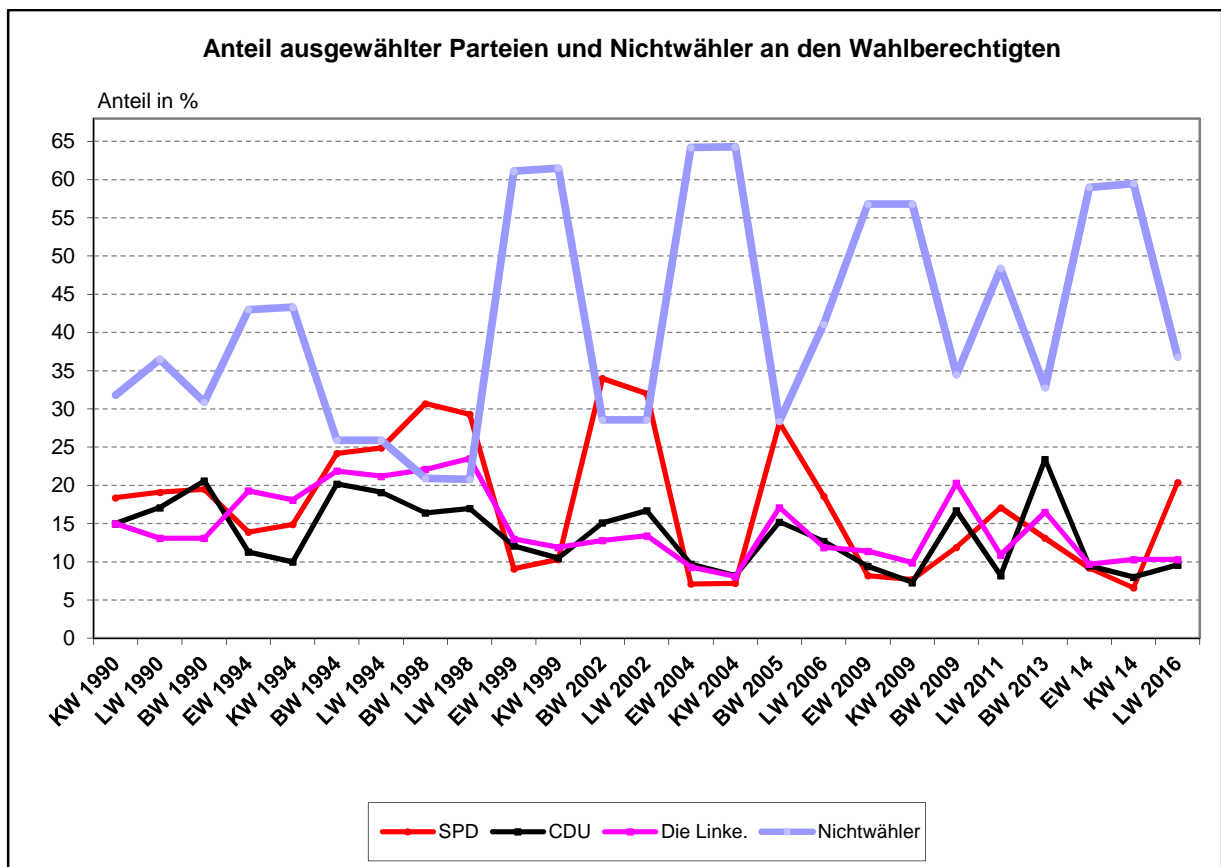
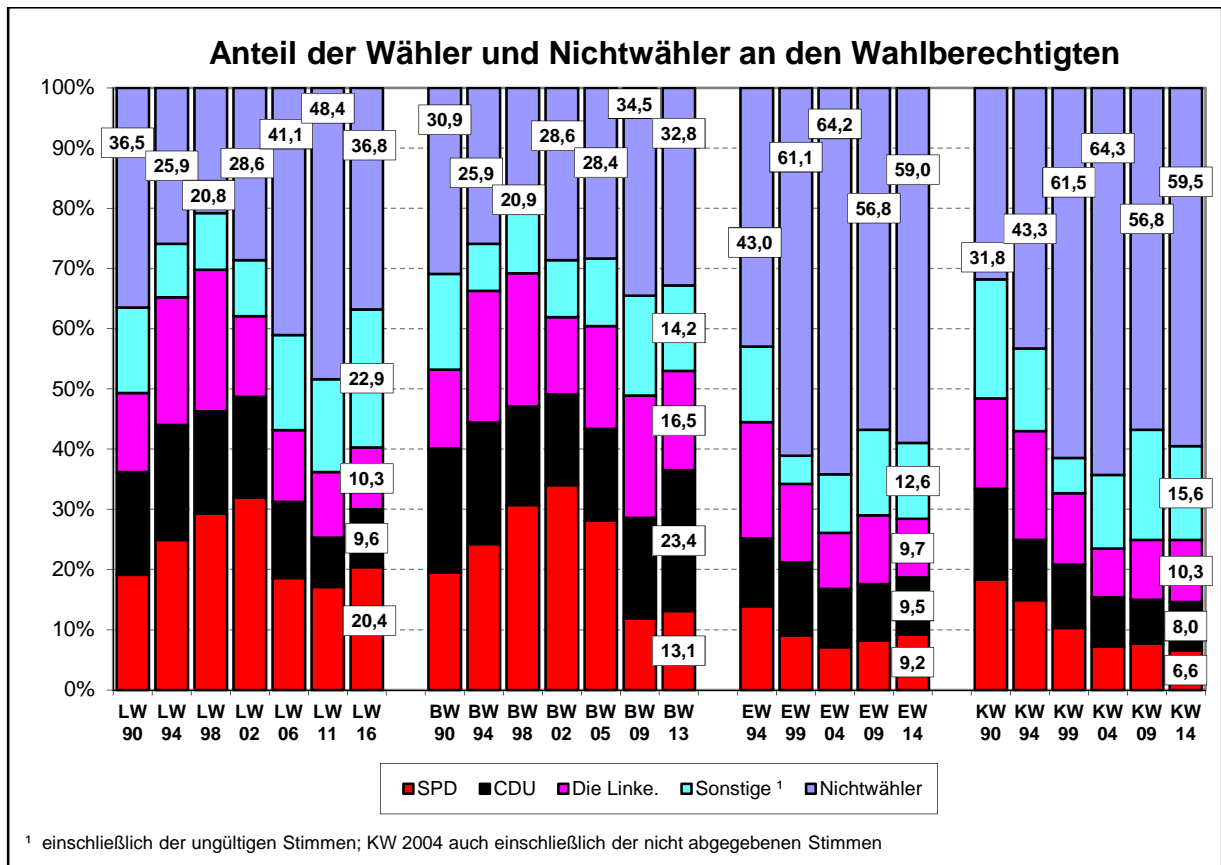
Der Anteil der Wähler an den Wahlberechtigten bei der Landtagswahl 2016 erreicht nicht das Niveau der Bundestagswahlen, lag aber mehr als 20 %-Punkte über dem Anteil der letzten Europa-, Kommunal- und Oberbürgermeisterwahlen.



In allen 4 Wahlkreisen der Hansestadt Rostock stieg die Wahlbeteiligung um mehr als 9 %-Punkte. Im Wahlkreis 6 lag sie mit 70,7 % (einschließlich Briefwahl) deutlich über der der Hansestadt Rostock insgesamt. Wahlkreis 6 zeichnet sich bereits seit 1998 als Wahlkreis mit der höchsten Wahlbeteiligung aus. Im Wahlkreis 4 wurde die geringste Wahlbeteiligung erreicht.

Insgesamt war in der Hansestadt Rostock auch bei der Landtagswahl 2016 die "Partei der Nichtwähler" die stärkste Partei mit 36,8 Prozent.

Wie es den Parteien gelang die Wählerinnen und Wähler zu mobilisieren zeigen die nächsten Grafiken. Deutlich wird, dass die SPD bei der Landtagswahl 2016 viel mehr Wählerinnen und Wähler mobilisieren konnten als bei den letzten Bundestags-, Landtags-, Europaparlaments- und Kommunalwahlen. Gegenüber den Landtagswahlen 2011 stieg der Anteil der Wähler an den Wahlberechtigten bei der SPD (um 3,3 %-Punkte), bei der CDU (um 1,4 %-Punkte) und bei der Partei DIE LINKE war der Anteil rückläufig (um -0,6 %-Punkte). Besonders gestiegen ist der Anteil der "Sonstigen" durch die Ergebnisse der AfD mit einem Anteil von 10,5 % an den Wahlberechtigten.



3.2 Wahlergebnisse

3.2.1 Wahlkreiskandidaten - Erststimmen

Auf den Erststimmenlisten kandidierten in den vier Wahlkreisen der Hansestadt Rostock insgesamt 28 Direktkandidaten, darunter 6 Frauen.

Wahlkreis 4 - Hansestadt Rostock I

1	Mucha, Ralf	SPD	Diplom-Sozialpädagoge (FH)
2	Günther, Chris	CDU	Rechtsanwältin
3	Al-Sabty, Hikmat	DIE LINKE	Mitglied des Landtages
4	Pejic, Isabelle	GRÜNE	Studentin
6	Matthies, Denys	FDP	Doktorand der Informatik
9	Köpke, Ingrid	FREIE WÄHLER	Rentnerin
13	Preuß, Torsten	AfD	Exam. Krankenpfleger
16	Vogel, Dietmar	FREIER HORIZONT	Versicherungskaufmann

Wahlkreis 5 - Hansestadt Rostock II

1	Albrecht, Rainer	SPD	Diplom-Betriebswirt
2	Giesen, Frank	CDU	Rechtsanwalt
3	Kolbe, Karsten	DIE LINKE	Politikwissenschaftler
4	Schulz, Claudia	GRÜNE	Diplom-Agraringenieurin
6	Bock, Robert	FDP	Student
13	Weißig, Christel	AfD	Bürokauffrau

Wahlkreis 6 - Hansestadt Rostock III

1	Brodkorb, Mathias	SPD	Bildungsminister
2	Silkeit, Michael	CDU	Polizeibeamter
3	Kröger, Eva-Maria	DIE LINKE	Politikwissenschaftlerin
4	Saalfeld, Johannes	GRÜNE	Mitglied des Landtages
6	vom Baur, Michael	FDP	Diplom-Ingenieur (Schiffbau)
10	Adelsberger, Eric	Die PARTEI	Auszubildender
13	Arppe, Holger	AfD	selbständig
16	Dr. Mundkowski, Ralf	FREIER HORIZONT	Diplom-Chemiker

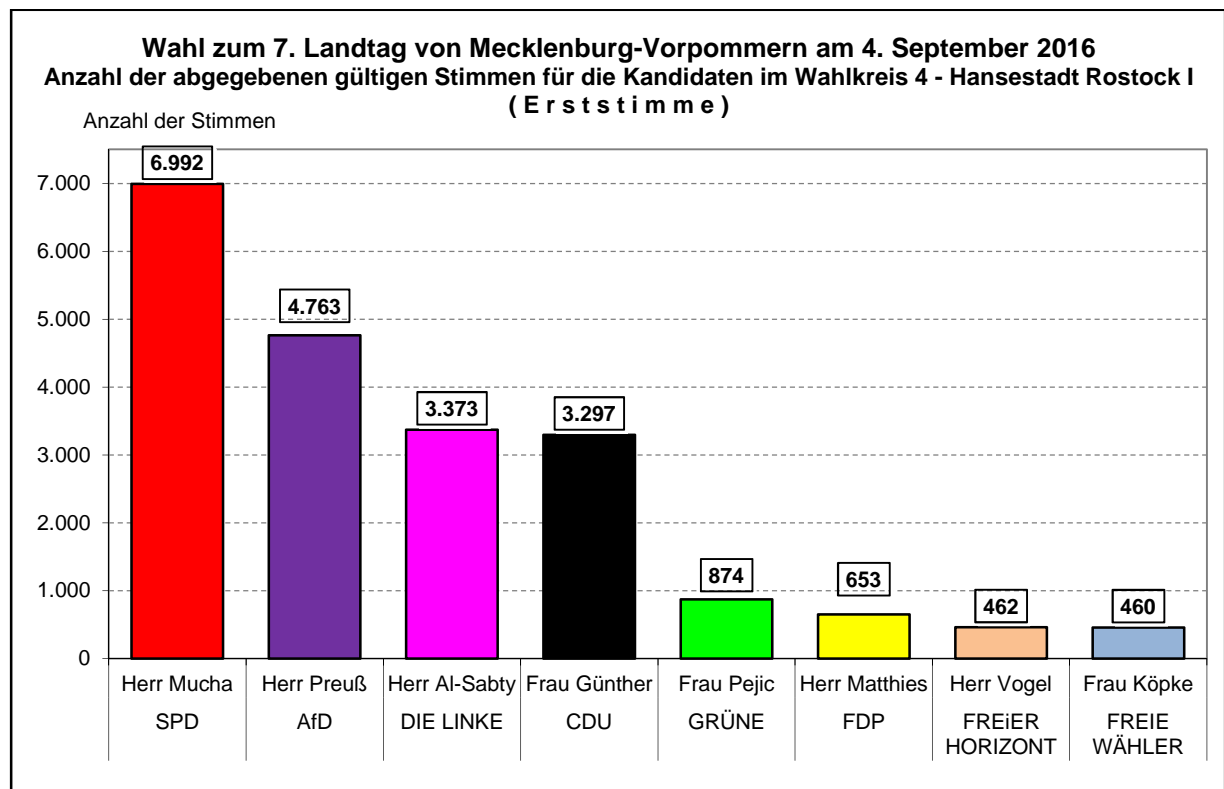
Wahlkreis 7 - Hansestadt Rostock IV

1	Schulte, Jochen	SPD	Rechtsanwalt
2	Peters, Daniel	CDU	Politikwissenschaftler
3	Bock, Phillip	DIE LINKE	Rettungssanitäter
4	Jaeger, Johann-Georg Friedrich	GRÜNE	Mitglied des Landtages
6	Hirschl, Marco	FDP	Bauingenieur
13	Schmidt, Roger	AfD	Informatiker

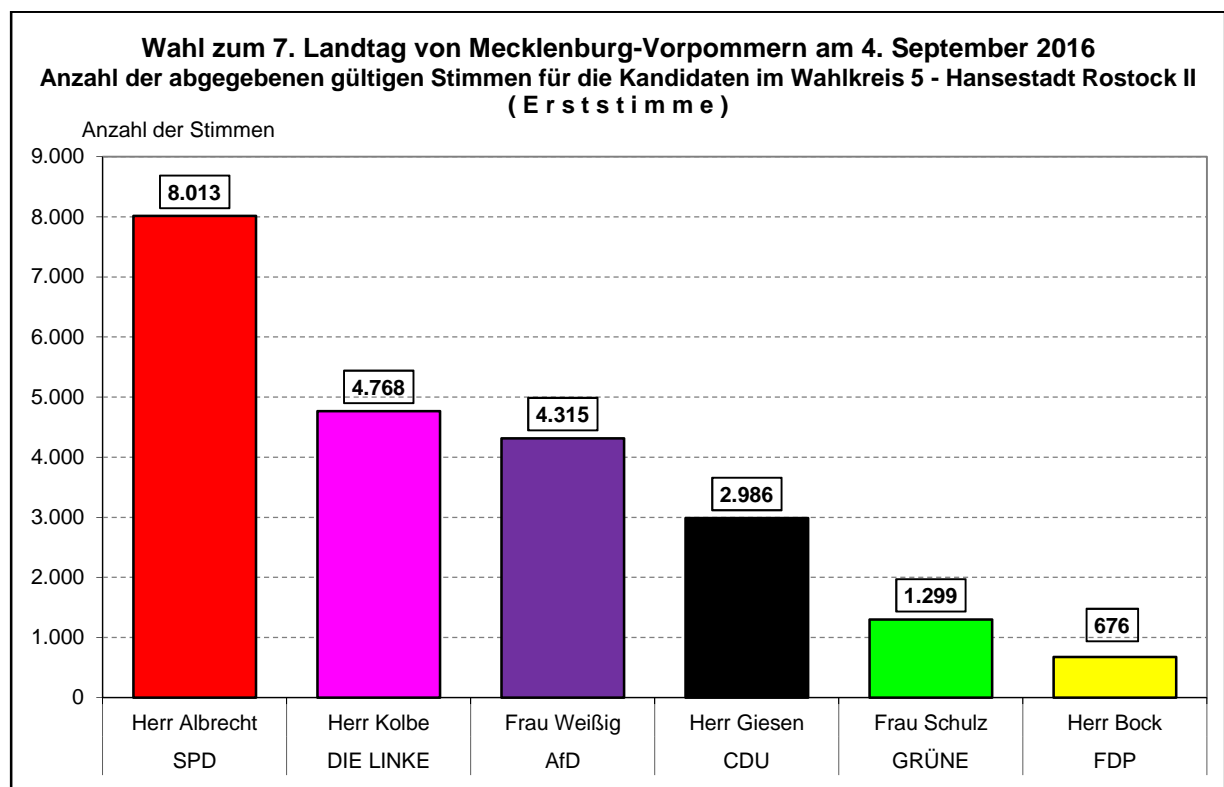
In der Hansestadt Rostock insgesamt wurden von den 106.501 Wählern 104.614 gültige Erststimmen abgegeben. In allen vier Wahlkreisen der Hansestadt Rostock konnten sich die Bewerber der SPD durchsetzen.

Herr Mucha, Herr Albrecht, Herr Brodkorb und Herr Schulte erhielten, wie bereits bei den Landtagswahlen 2011, das Vertrauen der Wähler und wurden als Direktkandidaten in den Landtag von Mecklenburg-Vorpommern gewählt. Herr Schulte siegte bereits 2002, 2006 und 2011 im gleichen Wahlkreis.

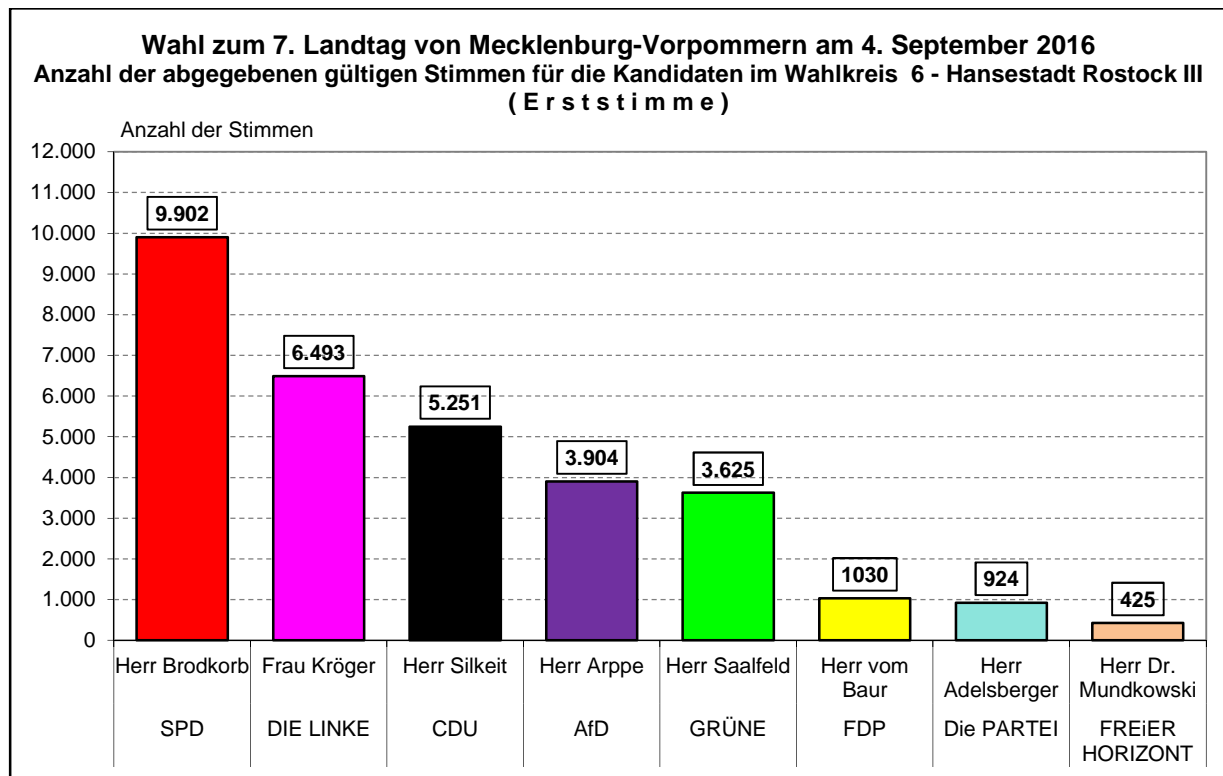
Herr Ralf Mucha von der **SPD** wurde als Abgeordneter des **Wahlkreises 4 - Hansestadt Rostock I** in den 7. Landtag von Mecklenburg-Vorpommern gewählt.



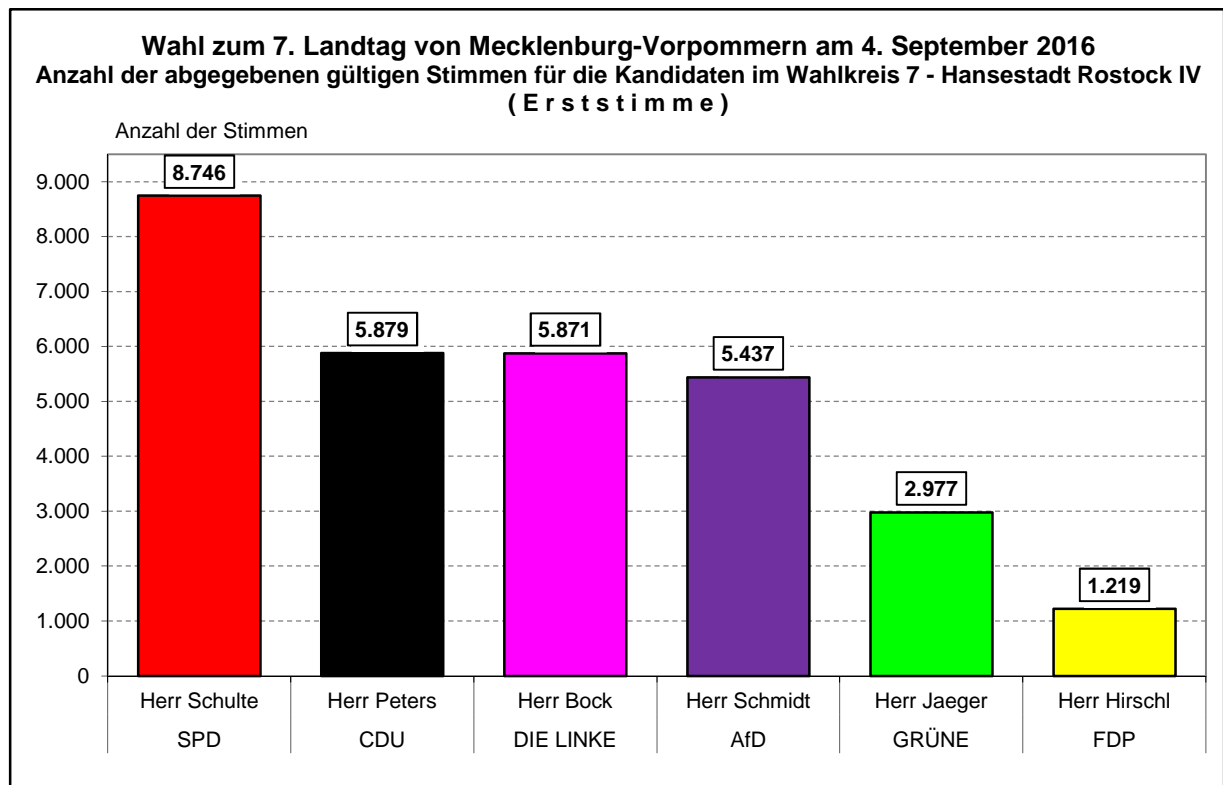
Herr Rainer Albrecht von der **SPD** wurde als Abgeordneter des **Wahlkreises 5 - Hansestadt Rostock II** in den 7. Landtag von Mecklenburg-Vorpommern gewählt.



Herr Mathias Brodkorb von der **SPD** wurde als Abgeordneter des **Wahlkreises 6 - Hansestadt Rostock III** in den 7. Landtag von Mecklenburg-Vorpommern gewählt.



Herr Jochen Schulte von der **SPD** wurde als Abgeordneter des **Wahlkreises 7 - Hansestadt Rostock IV** in den 7. Landtag von Mecklenburg-Vorpommern gewählt.

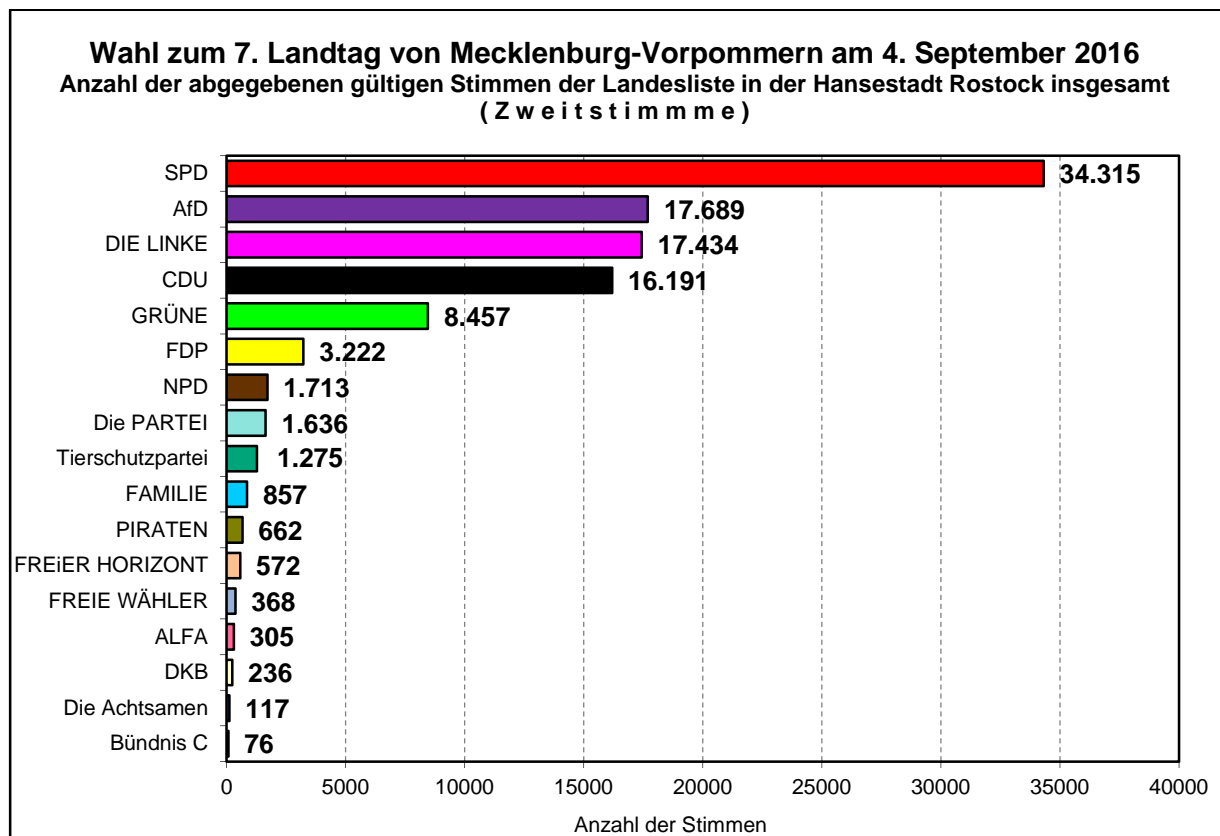


3.2.2 Landesliste - Zweitstimmen

Von den 106.501 Wählern der vier Wahlkreise der Hansestadt Rostock, die an der Landtagswahl 2016 teilnahmen, wurden 105.125 gültige Zweitstimmen und 1.376 (1,3 %) ungültige Zweitstimmen abgegeben.

Merkmal	Wahlergebnis	
	Absolut	Anteil in %
Wahlberechtigte insgesamt	168.495	x
davon: ohne Sperrvermerk "W"	142.005	84,3
mit Sperrvermerk "W"	26.482	15,7
nach § 25 Abs 1 Nr. 1 LKWG M-V	8	0,0
Wähler insgesamt	106.501	x
darunter: mit Wahlschein ¹	25.060	23,5
Wahlbeteiligung	x	63,2
Abgegebene gültige Zweistimmen insgesamt	105.125	98,7
Ungültige Zweitstimmen insgesamt	1.376	1,3

Insgesamt verteilte sich die Zahl der abgegebenen gültigen Zweitstimmen wie folgt:



¹ Briefwähler und Wähler, die in einem Urnenwahllokal mit Wahlschein wählten

Gegenüber den vorangegangenen Landtagswahlen entwickelte sich die Stimmenverteilung in der Hansestadt Rostock insgesamt wie folgt:

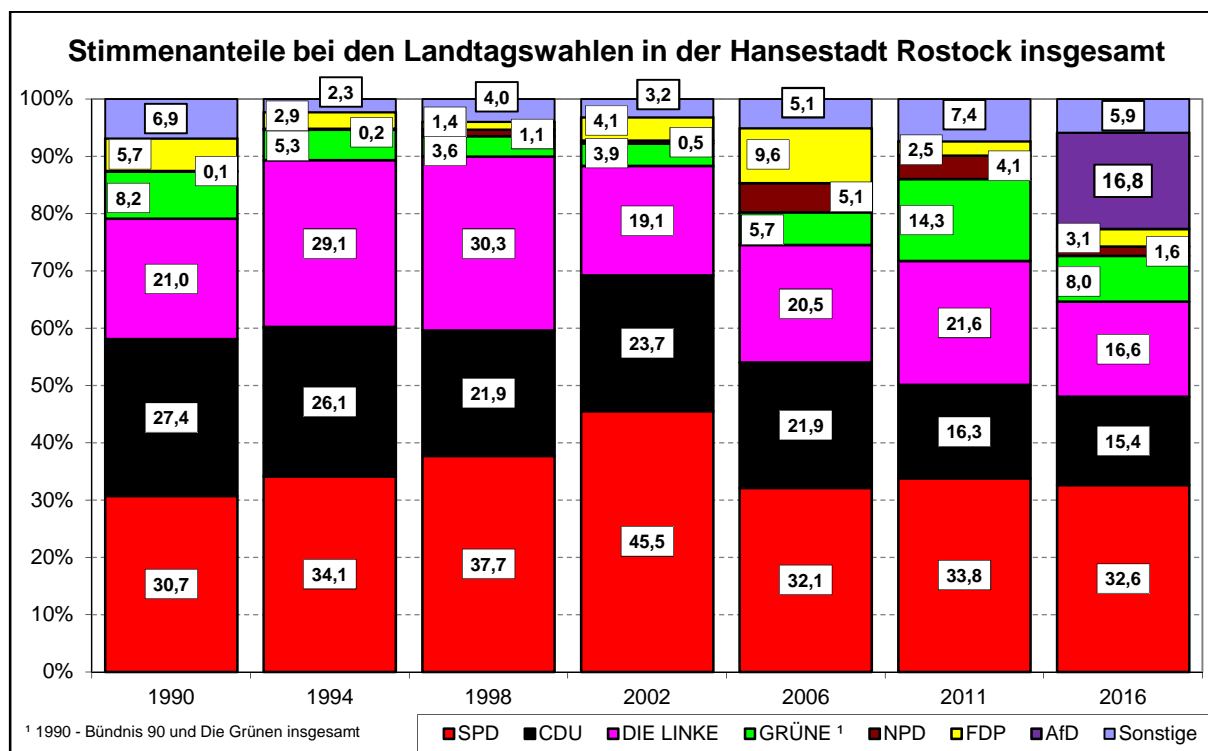
Merkmal	Wahlergebnis											
	16. Oktober 1994		27. September 1998		22. September 2002		17. September 2006		4. September 2011		4. September 2016	
	Personen bzw. Anzahl	in %	Personen bzw. Anzahl	in %	Personen bzw. Anzahl	in %	Personen bzw. Anzahl	in %	Personen bzw. Anzahl	in %	Personen bzw. Anzahl	in %
Wahlberechtigte	178.150	x	166.652	x	161.166	x	166.170	x	169.786	x	168.495	X
Wähler/ Wahlbeteiligung	132.036	74,1	132.012	79,2	115.103	71,4	97.867	58,9	87.576	51,6	106.501	63,2
<u>Zweitstimmenergebnisse</u>												
Ungültige Stimmen	2.151	1,6	2.628	2,0	1.789	1,6	1.679	1,7	1.809	2,1	1.376	1,3
Gültige Stimmen	129.885	98,4	129.384	98,0	113.314	98,4	96.188	98,3	85.767	97,9	105.125	98,7
<u>von den gültigen Stimmen entfielen auf:</u>												
SPD	44.353	34,1	48.799	37,7	51.504	45,5	30.880	32,1	28.980	33,8	34.315	32,6
CDU	33.954	26,1	28.319	21,9	26.891	23,7	21.044	21,9	13.965	16,3	16.191	15,4
DIE LINKE ¹⁾	37.855	29,1	39.139	30,3	21.605	19,1	19.714	20,5	18.539	21,6	17.434	16,6
GRÜNE	6.884	5,3	4.710	3,6	4.447	3,9	5.522	5,7	12.252	14,3	8.457	8,0
NPD	307	0,2	1.379	1,1	601	0,5	4.893	5,1	3.556	4,1	1.713	1,6
FDP	3.821	2,9	1.776	1,4	4.627	4,1	9.272	9,6	2.116	2,5	3.222	3,1
PIRATEN	-	-	-	-	-	-	-	-	3.259	3,8	662	0,6
FAMILIE	-	-	-	-	-	-	921	1,0	1.580	1,8	857	0,8
FREIE WÄHLER	-	-	-	-	-	-	-	-	508	0,6	368	0,4
Die PARTEI	-	-	-	-	-	-	-	-	346	0,4	1.636	1,6
Die Achtsamen	-	-	-	-	-	-	-	-	-	-	117	0,1
ALFA	-	-	-	-	-	-	-	-	-	-	305	0,3
AfD	-	-	-	-	-	-	-	-	-	-	17.689	16,8
Bündnis C	-	-	-	-	-	-	-	-	-	-	76	0,1
DKP	-	-	-	-	-	-	-	-	-	-	236	0,2
FREIER HORIZONT	-	-	-	-	-	-	-	-	-	-	572	0,5
Tierschutzpartei	-	-	-	-	-	-	-	-	-	-	1.275	1,2
PBC	102	0,1	101	0,1	141	0,1	182	0,2	66	0,1	-	-
AB	-	-	-	-	-	-	77	0,1	175	0,2	-	-
APD	-	-	-	-	-	-	109	0,1	133	0,2	-	-
AUF	-	-	-	-	-	-	-	-	115	0,1	-	-
REP	893	0,7	393	0,3	137	0,1	-	-	82	0,1	-	-
ödp	-	-	-	-	-	-	-	-	95	0,1	-	-
Offensive D	-	-	-	-	-	-	48	0,0	-	-	-	-
GRAUE	578	0,4	384	0,3	359	0,3	1.285	1,3	-	-	-	-
Deutschland	-	-	-	-	-	-	229	0,2	-	-	-	-
AGFG	-	-	-	-	-	-	158	0,2	-	-	-	-
WASG	-	-	-	-	-	-	747	0,8	-	-	-	-
Bündnis für M-V	-	-	-	-	-	-	1.107	1,2	-	-	-	-
BMV	-	-	-	-	216	0,2	-	-	-	-	-	-
SPASS	-	-	-	-	926	0,8	-	-	-	-	-	-
Schill	-	-	-	-	1.753	1,5	-	-	-	-	-	-
SLP	-	-	-	-	29	0,0	-	-	-	-	-	-
V.P.M.V.	-	-	-	-	78	0,1	-	-	-	-	-	-
BFB-Die Offensive	-	-	191	0,1	-	-	-	-	-	-	-	-
DVU	-	-	2.524	2,0	-	-	-	-	-	-	-	-
Pro DM	-	-	1.325	1,0	-	-	-	-	-	-	-	-
AB 2000	-	-	344	0,3	-	-	-	-	-	-	-	-
BUMV	275	0,2	-	-	-	-	-	-	-	-	-	-
NATURGESETZ	241	0,2	-	-	-	-	-	-	-	-	-	-
Norddeutsche Bauernpartei	47	0,0	-	-	-	-	-	-	-	-	-	-
PASS	575	0,4	-	-	-	-	-	-	-	-	-	-

¹⁾ Partei hatte Namensänderungen (PDS-Die Linke.-DIE LINKE)

Ergebnisse der 7. Landtagswahl von Mecklenburg-Vorpommern am 4. September 2016 in der Hansestadt Rostock nach Wahlkreisen (Zweitstimme)

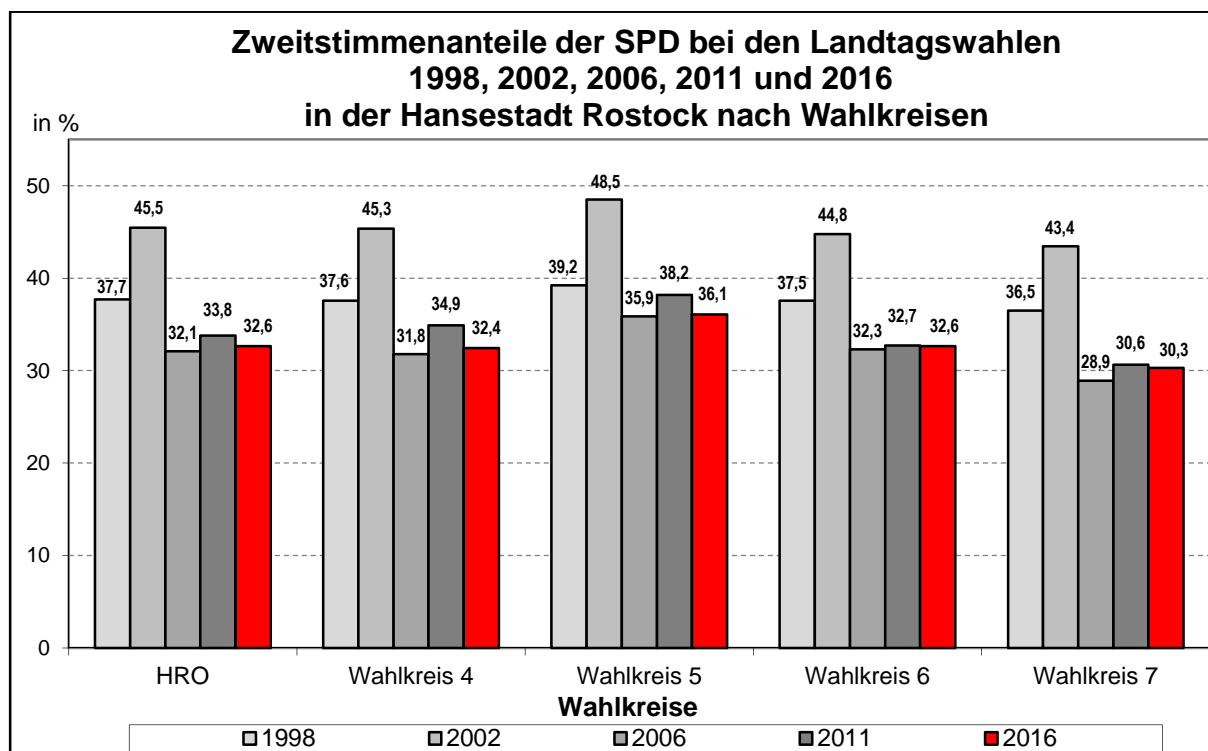
Merkmal	Hansestadt Rostock insgesamt		Davon nach Wahlkreisen							
			4 - Hansestadt Rostock I		5 - Hansestadt Rostock II		6 - Hansestadt Rostock III		7 - Hansestadt Rostock IV	
	absolut	Anteil in %	absolut	Anteil in %	absolut	Anteil in %	absolut	Anteil in %	absolut	Anteil in %
Wahlberechtigte insgesamt	168.495	x	36.642	x	38.134	x	45.280	x	48.439	x
davon:										
ohne Sperrvermerk "W"	142.005	84,3	31.536	86,1	32.880	86,2	36.751	81,2	40.838	84,3
mit Sperrvermerk "W"	26.482	15,7	5.104	13,9	5.251	13,8	8.527	18,8	7.600	15,7
nach § 25 Abs. 1 Nr. 1 LKWG M-V	8	0,0	2	0,0	3	0,0	2	0,0	1	0,0
Wähler insgesamt	106.501	x	21.326	x	22.568	x	31.995	x	30.612	x
darunter: mit Wahlschein ¹	25.060	23,5	4.868	22,8	4.995	22,1	8.010	25,0	7.187	23,5
Wahlbeteiligung	x	63,2	x	58,2	x	59,2	x	70,7	x	63,2
Abgegebene gültige Zweitstimmen insgesamt	105.125	98,7	20.973	98,3	22.175	98,3	31.680	99,0	30.297	99,0
davon:										
1 SPD	34.315	32,6	6.805	32,4	7.997	36,1	10.338	32,6	9.175	30,3
2 CDU	16.191	15,4	3.063	14,6	2.830	12,8	5.110	16,1	5.188	17,1
3 DIE LINKE	17.434	16,6	3.419	16,3	4.055	18,3	5.366	16,9	4.594	15,2
4 GRÜNE	8.457	8,0	888	4,2	1.000	4,5	3.803	12,0	2.766	9,1
5 NPD	1.713	1,6	554	2,6	446	2,0	245	0,8	468	1,5
6 FDP	3.222	3,1	572	2,7	526	2,4	1.040	3,3	1.084	3,6
7 PIRATEN	662	0,6	106	0,5	125	0,6	222	0,7	209	0,7
8 FAMILIE	857	0,8	201	1,0	211	1,0	174	0,5	271	0,9
9 FREIE WÄHLER	368	0,4	129	0,6	78	0,4	69	0,2	92	0,3
10 Die PARTEI	1.636	1,6	145	0,7	265	1,2	777	2,5	449	1,5
11 Die Achtsamen	117	0,1	25	0,1	20	0,1	32	0,1	40	0,1
12 ALFA	305	0,3	57	0,3	46	0,2	85	0,3	117	0,4
13 AfD	17.689	16,8	4.494	21,4	4.107	18,5	3.860	12,2	5.228	17,3
14 Bündnis C	76	0,1	9	0,0	15	0,1	23	0,1	29	0,1
15 DKP	236	0,2	40	0,2	39	0,2	85	0,3	72	0,2
16 FREIER HORIZONT	572	0,5	205	1,0	88	0,4	139	0,4	140	0,5
17 Tierschutzpartei	1.275	1,2	261	1,2	327	1,5	312	1,0	375	1,2
Ungültige Zweitstimmen insgesamt	1.376	1,3	353	1,7	393	1,7	315	1,0	315	1,0

¹ Briefwähler und Wähler, die mit Wahlschein in einem Urnenwahllokal wählten

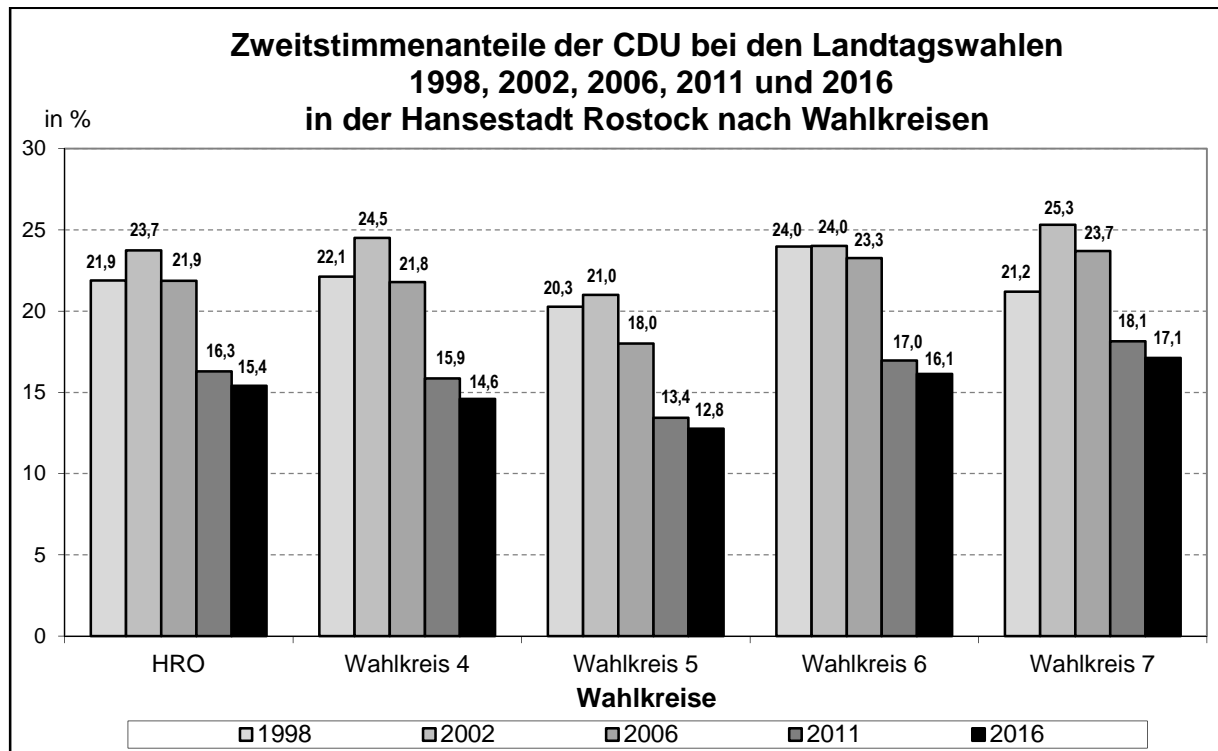


Die Entwicklung der Zweitstimmenanteile der Parteien und die Unterschiede zwischen den Wahlkreisen machen die folgenden Grafiken deutlich.

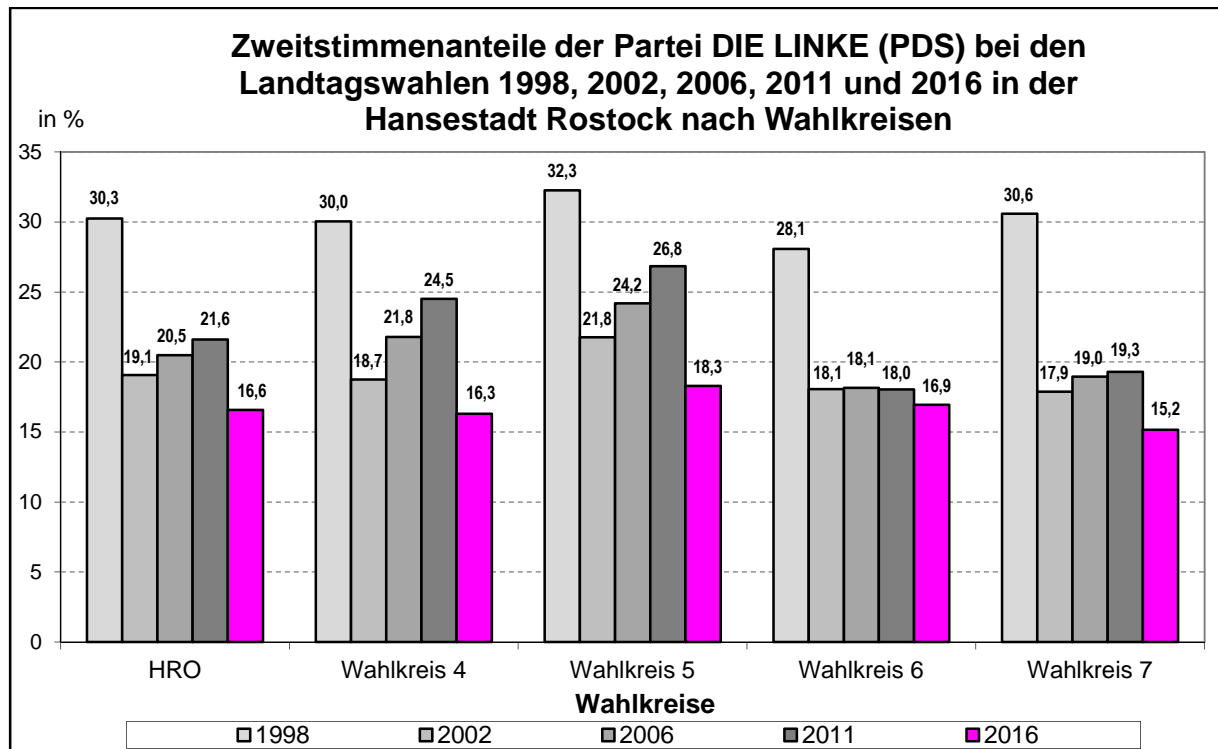
Die SPD erzielte in der Hansestadt Rostock insgesamt 32,6 % aller abgegebenen gültigen Stimmen. Zwischen den Wahlkreisen lagen 5,8 %-Punkte Differenz. Der Anteil sank jedoch in allen 4 Wahlkreisen gegenüber 2011 (WK 4 um 2,5 %-Punkte, WK 5 um 2,1 %-Punkte, WK 6 um 0,1 %-Punkte und im WK 7 um 0,3 %-Punkte).



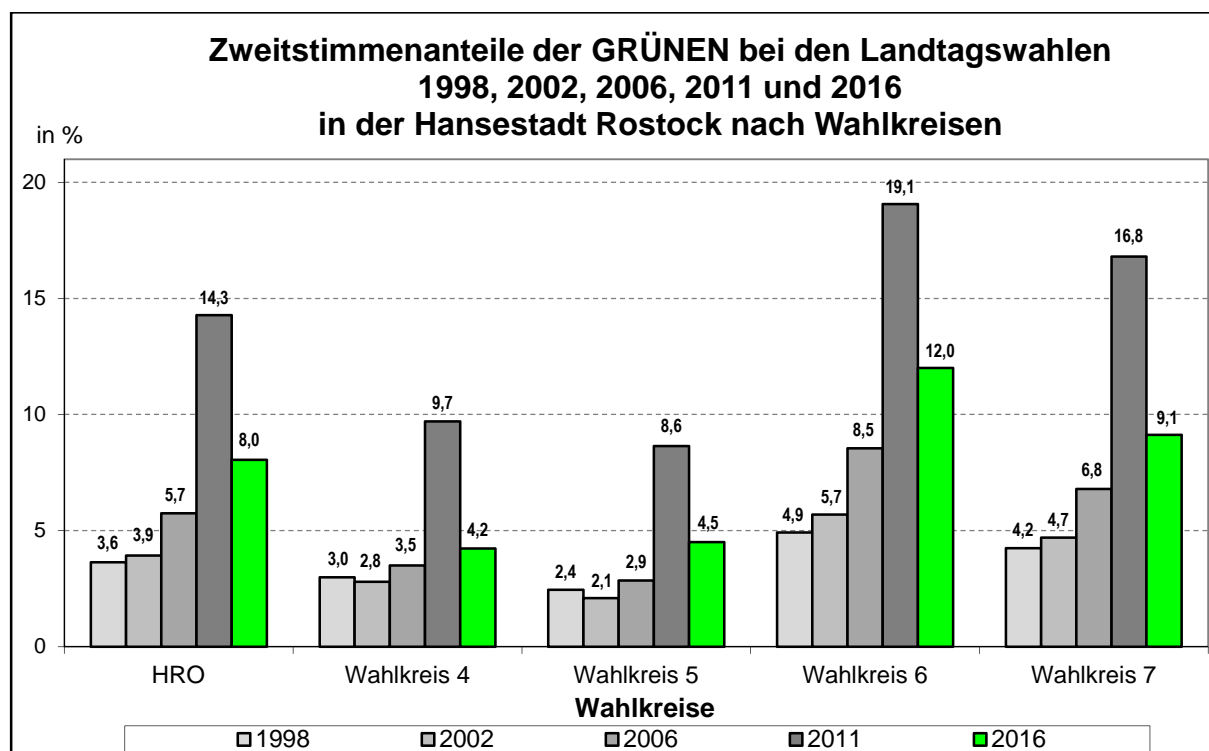
Die CDU musste in allen 4 Wahlkreisen Verluste hinnehmen. In der Hansestadt Rostock ging der Stimmenanteil insgesamt um 0,9 %-Punkte zurück.



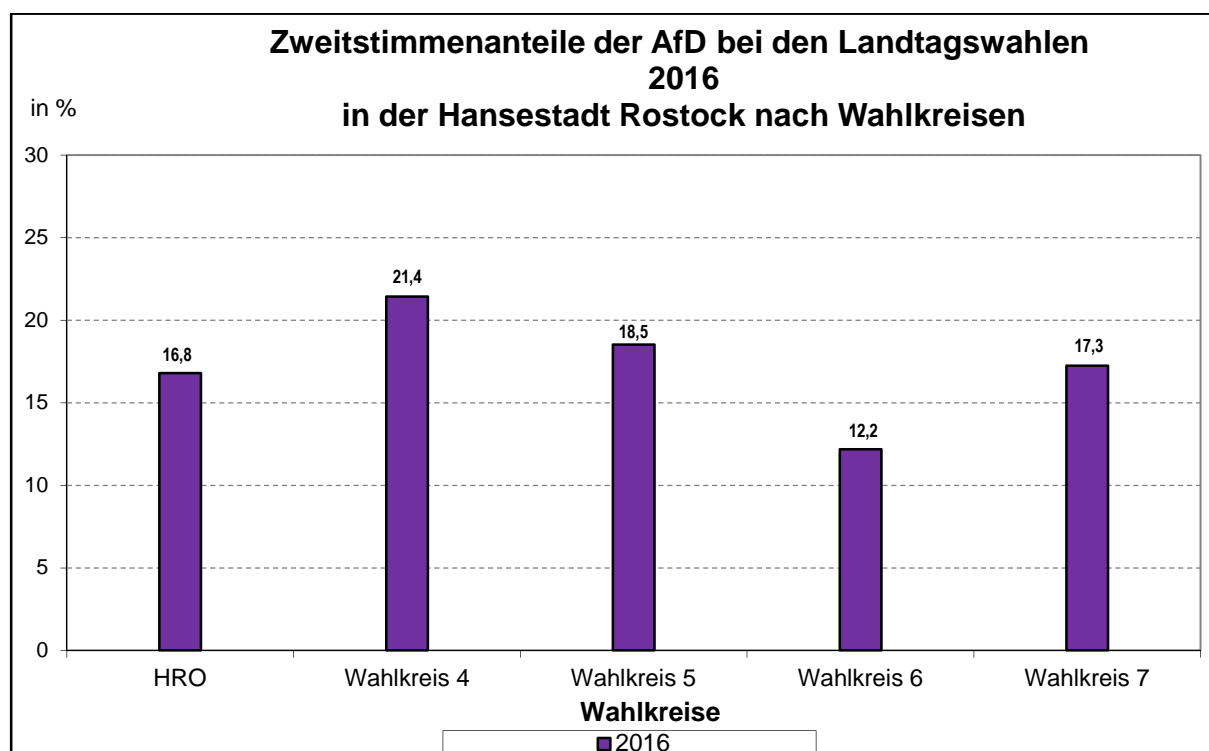
Die dritthöchsten Ergebnisse in der Hansestadt Rostock erreichte bei den Landtagswahlen 2016 die Partei DIE LINKE. Sie erzielte in Rostock insgesamt 16,6 % aller Stimmen. Die Stimmenanteile zwischen den Wahlkreisen lagen zwischen 15,2 und 18,3 %. Gegenüber 2011 sind sie vor allem im Wahlkreis 5 (- 8,5 %-Punkte) und im Wahlkreis 4 (- 8,2 %-Punkte) zurück gegangen.



Die GRÜNEN hatten in der Hansestadt Rostock bei diesen Landtagswahlen die größten Verluste mit einem Rückgang von insgesamt 6,3 %-Punkte gegenüber 2011. Sie liegen mit einem Anteil von 8,0 % in der Hansestadt Rostock aber weit über dem Landesdurchschnitt, wo sie durch die 5-Prozent-Klausel nicht in den Landtag einzogen. In allen 4 Wahlkreisen sind die Anteile, die 2011 extrem gestiegen waren, sehr stark zurückgegangen.



Die AfD trat in diesem Jahr erstmalig in Mecklenburg-Vorpommern zur Landtagswahl an. Sie erreichte in der Hansestadt Rostock mit 16,8 % die zweithöchsten Anteile. Die Ergebnisse waren in den 4 Wahlkreisen sehr unterschiedlich und schwankten zwischen 12,2 % im Wahlkreis 6 und 21,4 % im Wahlkreis 4.



In 130 von 134 allgemeinen Wahlbezirken und allen 28 Briefwahlbezirken der Hansestadt Rostock siegte die SPD. In 3 allgemeinen Wahlbezirken erzielte die AfD die höchsten Stimmenanteile und in einem allgemeinen Wahlbezirk die CDU.

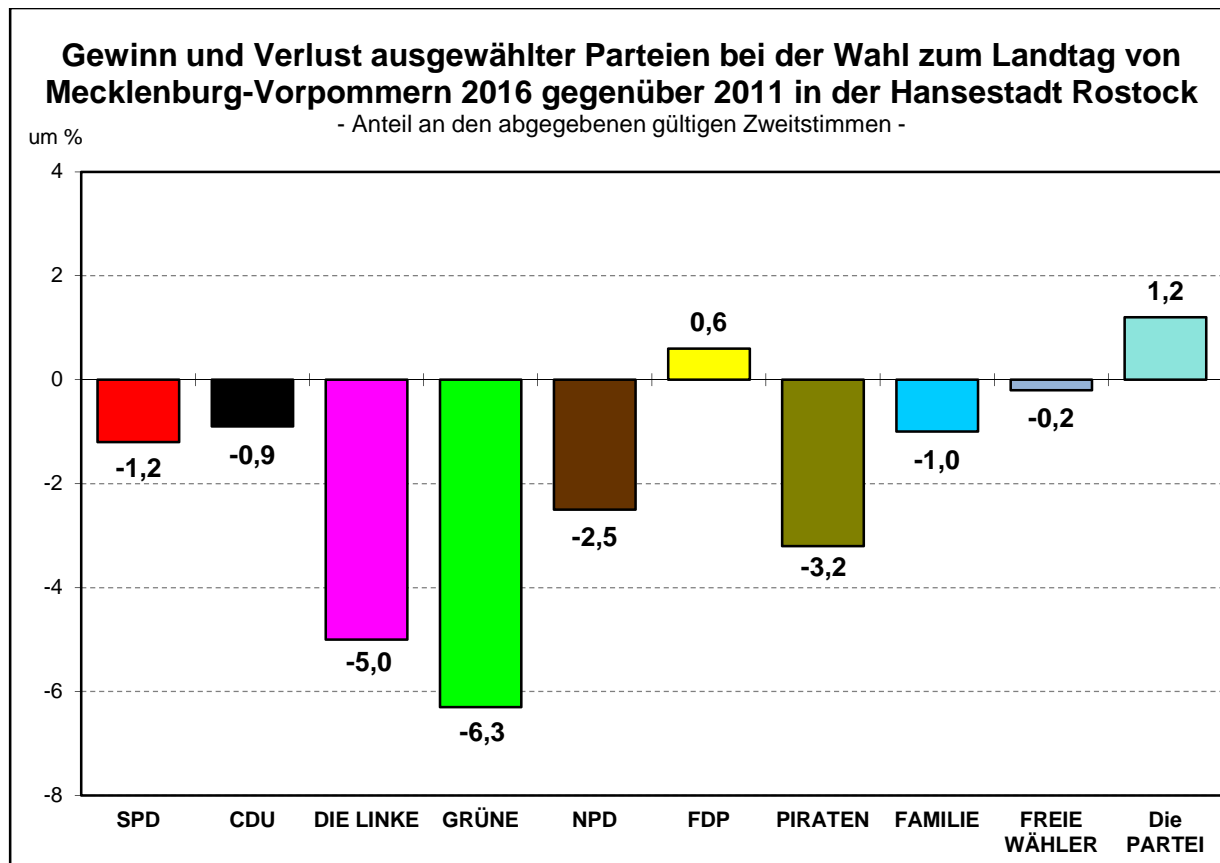
Anteilige Stimmenverluste mussten die:

GRÜNE	um	- 6,3 %-Punkte
DIE LINKE	um	- 5,0 %-Punkte
PIRATEN	um	- 3,2 %-Punkte
NPD	um	- 2,5 %-Punkte
SPD	um	- 1,2 %-Punkte
FAMILIE	um	- 1,0 %-Punkte
CDU	um	- 0,9 %-Punkte
FDP	um	- 0,6 %-Punkte
FREIE WÄHLER	um	- 0,2 %-Punkte

hinnehmen.

Gewinne erzielten lediglich:

Die PARTEI	um	1,2 %-Punkte und
FDP	um	0,6 %-Punkte.



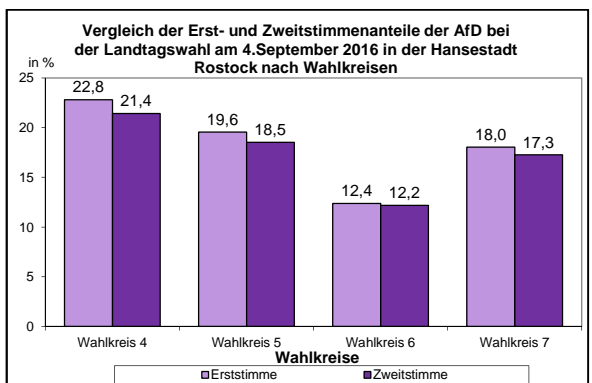
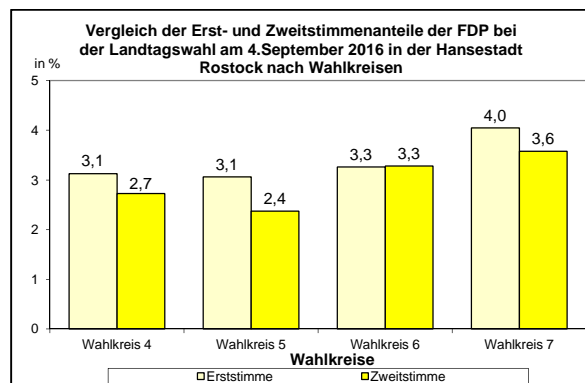
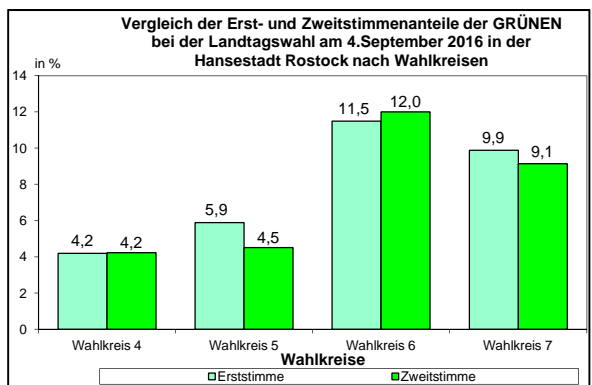
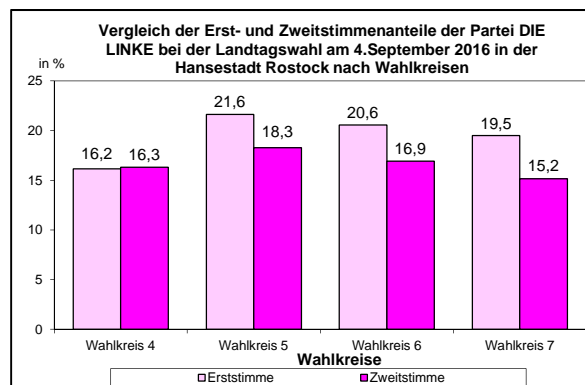
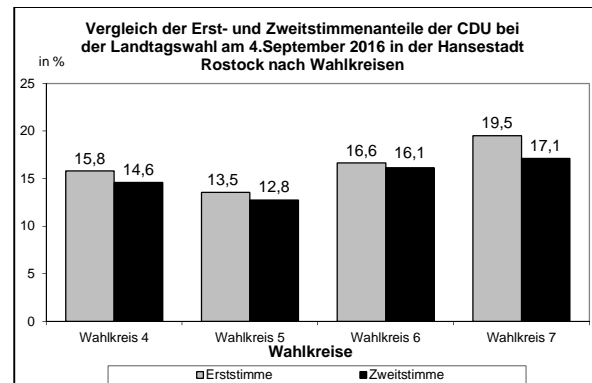
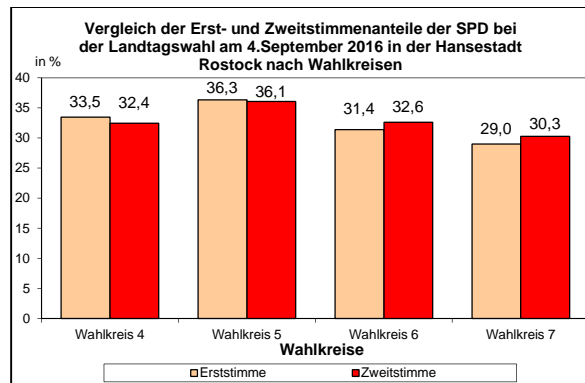
2016 traten folgende Parteien/Wählergruppen an, die im Jahre 2011 nicht auf der Landesliste in Mecklenburg-Vorpommern standen:

AfD	mit einem Anteil von	16,8 %
Tierschutzpartei	mit einem Anteil von	1,2 %
FREIER HORIZONT	mit einem Anteil von	0,5 %
ALFA	mit einem Anteil von	0,3 %
DKP	mit einem Anteil von	0,2 %
Die Achtsamen	mit einem Anteil von	0,1 %
Bündnis C	mit einem Anteil von	0,1 %

3.2.3 Unterschiede zwischen Erst- und Zweitstimme

Durch ein Stimmensplitting, d.h. es wird mit der Erststimme ein Wahlkreisbewerber gewählt und mit der Zweitstimme nicht die Partei, für die der Wahlkreisbewerber angetreten ist, gibt es Unterschiede in der Anzahl der auf Wahlkreisbewerber und Landesliste entfallenden Stimmen.

Die Differenzen stellen sich in den vier Wahlkreisen der Hansestadt Rostock bei den einzelnen Parteien wie folgt dar:



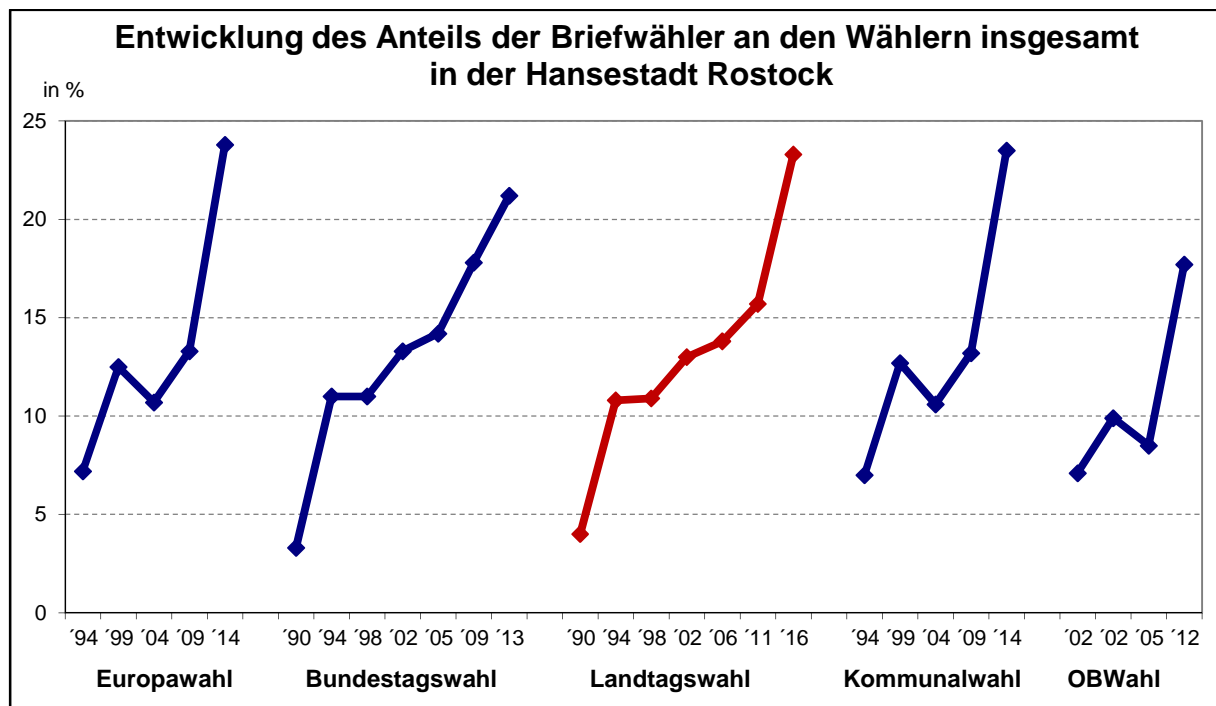
In allen 4 Wahlkreisen haben bei der CDU und der AfD die Wahlkreisbewerber mehr Stimmenanteile als die Partei bei den Zweitstimmen. Bei der FDP sind es die Wahlkreise 4, 5 und 7. Im Wahlkreis 6 ist es ausgeglichen und bei der Partei DIE LINKE sind es 3 Wahlkreise. In diesen Wahlkreisen (5, 6 und 7) bestehen auch die höchsten Differenzen zwischen der Verteilung der Erst- und Zweitstimmen. Bei der SPD und GRÜNE sind es jeweils 2 Wahlkreise.

3.2.4 Briefwahl

Alle Wahlberechtigten hatten wiederum die Möglichkeit ihr Wahlrecht per Briefwahl auszuüben.

26.482 Wahlberechtigte der Hansestadt Rostock haben für die Wahl zum 7. Landtag von Mecklenburg-Vorpommern einen Wahlschein erhalten. Das entspricht 15,7 % der Wahlberechtigten. Mit Wahlschein gewählt haben 25.060 Wahlberechtigte, davon nahmen 24.811 Personen per Briefwahl an der Wahl teil. Der Anteil der Briefwähler an den Wahlberechtigten lag bei 14,7 %.

Wahl	Wahlberechtigte insgesamt	Wähler insgesamt	Wahlberechtigte mit Sperrvermerk "W"	Briefwähler	Anteil der Briefwähler an den Wahlberechtigten insgesamt	Anteil der Briefwähler an den Wählern insgesamt
					Personen	
Europawahl 1994	180.963	103.083	8.652	7.393	4,1	7,2
Europawahl 1999	164.766	64.061	8.869	8.022	4,9	12,5
Europawahl 2004	163.105	58.360	6.936	6.271	3,8	10,7
Europawahl 2009	169.654	73.343	10.725	9.762	5,8	13,3
Europawahl 2014	169.595	69.529	18.212	16.524	9,7	23,8
Bundestagswahl 1990	188.038	129.934	4.670	4.300	2,3	3,3
Bundestagswahl 1994	178.485	132.287	15.318	14.488	8,1	11,0
Bundestagswahl 1998	167.365	132.361	15.343	14.567	8,7	11,0
Bundestagswahl 2002	161.960	115.637	16.101	15.351	9,5	13,3
Bundestagswahl 2005	165.436	118.417	17.530	16.845	10,2	14,2
Bundestagswahl 2009	169.637	111.062	20.415	19.726	11,6	17,8
Bundestagswahl 2013	169.982	114.208	25.197	24.201	14,2	21,2
Landtagswahl 1990	186.979	118.770	5.081	4.754	2,5	4,0
Landtagswahl 1994	178.150	132.036	15.262	14.322	8,0	10,8
Landtagswahl 1998	166.652	132.012	15.186	14.399	8,6	10,9
Landtagswahl 2002	161.166	115.103	15.911	14.959	9,3	13,0
Landtagswahl 2006	166.170	97.867	14.268	13.516	8,1	13,8
Landtagswahl 2011	169.786	87.576	14.972	13.760	8,1	15,7
Landtagswahl 2016	168.495	106.501	26.482	24.811	14,7	23,3
Kommunalwahl 1994	180.369	102.273	8.592	7.166	4,0	7,0
Kommunalwahl 1999	169.674	65.357	8.965	8.097	4,8	12,4
Kommunalwahl 2004	167.632	59.767	6.978	6.319	3,8	10,6
Kommunalwahl 2009	171.343	74.042	10.699	9.793	5,7	13,2
Kommunalwahl 2014	173.518	70.237	18.305	16.480	9,5	23,5
Oberbürgermeisterwahl 2002 (Hauptwahl)	166.038	75.026	5.771	5.328	3,2	7,1
Oberbürgermeisterwahl 2002 (Stichwahl)	165.978	61.407	7.317	6.052	3,6	9,9
Oberbürgermeisterwahl 2005 (Hauptwahl)	169.521	72.341	6.542	6.137	3,6	8,5
Oberbürgermeisterwahl 2012 (Hauptwahl)	173.550	63.433	12.192	11.216	6,5	17,7



Der Anteil der Briefwähler an den Wahlberechtigten stieg bei der Landtagswahl 2016 gegenüber der Landtagswahl 2011 um mehr als 80 % und lag 2016 bei 14,7 %. Bei sinkender Zahl der Wahlberechtigten (- 1.291 Personen) erhöhte sich die Zahl der Briefwähler enorm (+ 11.051 Personen). Es wird deutlich, dass immer mehr Wahlberechtigte die Form der Briefwahl nutzen. Bei keiner Wahl zuvor war der Anteil der Briefwähler an den Wahlberechtigten so hoch, wie bei den Landtagswahlen 2016.

Der Anteil der Briefwähler an den Wählern insgesamt stieg gegenüber der Landtagswahl 2011 trotz steigender Wahlbeteiligung um 7,6 %-Punkte auf 23,3 %. Fast jeder 4. Wähler machte von seinem Wahlrecht per Briefwahl Gebrauch.

Das Nicht- bzw. nicht rechtzeitige Absenden der Briefwahlunterlagen sowie die Verletzung von Formvorschriften, die für die Briefwahl unumgänglich sind, waren die Hauptursachen der Abweichung zwischen den ausgestellten Wahlscheinen (26.482) und den zur Auszählung gelangten Wahlbriefen (24.811). Die Einsender zurückgewiesener Wahlbriefe wurden nicht als Wähler gezählt. 249 Wähler wählten in der Hansestadt Rostock mit einem Wahlschein in einem Urnenwahlbezirk. Insgesamt kamen in Rostock 1.422 ausgestellte Wahlscheine und Briefwahlunterlagen nicht zur Auszählung.

Wie bei den vorangegangenen Landtagswahlen war der Anteil der Briefwähler an den Wahlberechtigten und an den Wählern im Wahlkreis 6 - Hansestadt Rostock III besonders hoch. Hier erhielten 18,8 % aller Wahlberechtigten einen Wahlschein mit Briefwahlunterlagen. Der Anteil der Briefwähler an den Wahlberechtigten hat sich gegenüber 2011 fast verdoppelt. In allen 4 Wahlkreisen stieg der Anteil um 5,9 bis 7,5 %-Punkte. Trotz steigender Wahlbeteiligung stieg auch der Anteil der Briefwähler an den Wählern in allen 4 Wahlkreisen um 7,2 bis 7,9 %-Punkte.

Bei den Landtagswahlen von Mecklenburg-Vorpommern verteilte sich die Zahl der Briefwähler in den vier Wahlkreisen der Hansestadt Rostock wie folgt:

Wahlkreis	Wahlberechtigte insgesamt	Wähler insgesamt	Wahlberechtigte mit Sperrvermerk "W"	Briefwähler	Anteil der Briefwähler an den Wahlberechtigten insgesamt	
					Personen	in %
Landtagswahl 2016						
4 - Hansestadt Rostock I	36.642	21.326	5.104	4.839	13,2	22,7
5 - Hansestadt Rostock II	38.134	22.568	5.251	4.971	13,0	22,0
6 - Hansestadt Rostock III	45.280	31.995	8.527	7.892	17,4	24,7
7 - Hansestadt Rostock IV	48.439	30.612	7.600	7.109	14,7	23,2
Hansestadt Rostock insgesamt	168.495	106.501	26.482	24.811	14,7	23,3
Landtagswahl 2011						
4 - Rostock I	36.905	17.385	2.911	2.696	7,3	15,5
5 - Rostock II	39.291	19.503	3.016	2.807	7,1	14,4
6 - Rostock III	45.965	26.976	5.013	4.544	9,9	16,8
7 - Rostock IV	47.625	23.712	4.032	3.713	7,8	15,7
Hansestadt Rostock insgesamt	169.786	87.576	14.972	13.760	8,1	15,7
Landtagswahl 2006						
4 - Rostock I	36.124	20.029	2.785	2.628	7,3	13,1
5 - Rostock II	39.177	22.522	2.871	2.736	7,0	12,1
6 - Rostock III	44.977	29.041	4.817	4.559	10,1	15,7
7 - Rostock IV	45.892	26.275	3.795	3.593	7,8	13,7
Hansestadt Rostock insgesamt	166.170	97.867	14.268	13.516	8,1	13,8
Landtagswahl 2002						
4 - Rostock I	36.536	25.154	3.343	3.122	9,1	12,4
5 - Rostock II	39.458	27.936	3.480	3.286	8,3	11,8
6 - Rostock III	41.871	31.906	5.132	4.860	11,6	15,2
7 - Rostock IV	43.301	30.107	3.956	3.691	8,5	12,3
Hansestadt Rostock insgesamt	161.166	115.103	15.911	14.959	9,3	13,0
Landtagswahl 1998						
Hansestadt Rostock insgesamt	166.652	132.012	15.186	14.399	8,6	10,9

Bei einigen Parteien zeigen sich deutliche Unterschiede zwischen den Briefwahl- und den Urnenwahlergebnissen:

Höhere Stimmenanteile erreichten bei der Briefwahl insbesondere

DIE LINKE	um	+ 3,4 %-Punkte
GRÜNE	um	+ 2,5 %-Punkte
CDU	um	+ 1,0 %-Punkte

Geringere Stimmenanteile erreichten bei der Briefwahl insbesondere die

AfD um - 5,2 %-Punkte
 SPD um - 1,8 %-Punkte

Partei	Anteil an den abgegebenen gültigen Zweitstimmen			Prozentuale Abweichung der Briefwahl zur Urnenwahl
	insgesamt	davon		
		Urnenwahl	Briefwahl	um %-Punkte
in %				
SPD	32,6	33,1	31,3	- 1,8
CDU	15,4	15,2	16,2	+ 1,0
DIE LINKE	16,6	15,8	19,2	+ 3,4
GRÜNE	8,0	7,5	9,9	+ 2,5
NPD	1,6	1,8	0,9	- 0,9
FDP	3,1	2,9	3,5	+ 0,6
PIRATEN	0,6	0,6	0,6	0,0
FAMILIE	0,8	0,8	0,7	- 0,1
FREIE WÄHLER	0,4	0,3	0,4	0,0
Die PARTEI	1,6	1,5	1,6	+ 0,1
Die Achtsamen	0,1	0,1	0,2	+ 0,1
ALFA	0,3	0,3	0,3	0,0
AfD	16,8	18,1	12,8	- 5,2
Bündnis C	0,1	0,1	0,1	0,0
DKP	0,2	0,2	0,3	+ 0,1
FREIER HORIZONT	0,5	0,4	0,9	+ 0,4
Tierschutzpartei	1,2	1,2	1,1	- 0,1

4 Ausgewählte Ergebnisse in den Ortsteilen der Hansestadt Rostock

4.1 Allgemeines

Wie bei den vorherigen Landtagswahlen soll auch 2016 das Wahlverhalten in den einzelnen Ortsteilen der Hansestadt Rostock untersucht werden.

Die teilweise Zusammenfassung von Ortsteilen ergibt sich aus der Strukturierung der Allgemeinen Wahlbezirke sowie der Zuordnung zu den Briefwahlbezirken.

Es werden folgende 14 Ortsteile bzw. Zusammenfassungen von Ortsteilen betrachtet:

Nummer	Ortsteil
1	Seebad Warnemünde, Seebad Diedrichshagen, Seebad Markgrafenheide, Seebad Hohe Düne
2	Lichtenhagen
3	Groß Klein
4	Lütten Klein
5	Evershagen
6	Schmarl
7	Reutershagen
8	Hansaviertel
9	Gartenstadt/Stadtweide, Biestow
10	Kröpeliner-Tor-Vorstadt
11	Südstadt
12	Stadtmitte
13	Brinckmansdorf
14	Dierkow-Neu, Dierkow-Ost, Dierkow-West
15	Toitenwinkel
16	Hinrichshagen, Wiethagen, Torfbrücke, Gehlsdorf, Hinrichsdorf, Krummendorf, Nienhagen, Peez, Stuthof, Jürgeshof

Diese Zuordnung entspricht nicht mehr der Einteilung der vorherigen Landtagswahlen. Deshalb ist nach Ortsteilen kein Vergleich zu den Vorwahlen möglich. Zur besseren Orientierung sind die Durchschnittswerte der Hansestadt Rostock mit dargestellt worden. Die absoluten Werte bzw. Angaben zu den einzelnen Wahlbezirken als Untersetzung sind dem Tabellenanhang zu entnehmen.

Wir weisen ausdrücklich darauf hin, dass sich im folgenden Abschnitt in den Bereichen 1, 9, 14 und 16 mehrere Ortsteile verbergen. Diese können aufgrund der Briefwahlbezirkseinteilung nicht separiert werden. Nur aufgrund des vereinfachten Sprachgebrauchs wird auch bei diesen Bereichen von Ortsteilen gesprochen, obwohl sich dahinter die Zusammenfassung der in der Übersicht dargestellten Ortsteile verbirgt.

4.2 Wahlbeteiligung

Die Wahlbeteiligung in den Ortsteilen der Hansestadt Rostock war wie schon bei Wahlen in den vergangenen Jahren sehr unterschiedlich. In 9 von 16 Ortsteilen lag sie über dem Durchschnitt der Gesamtstadt.

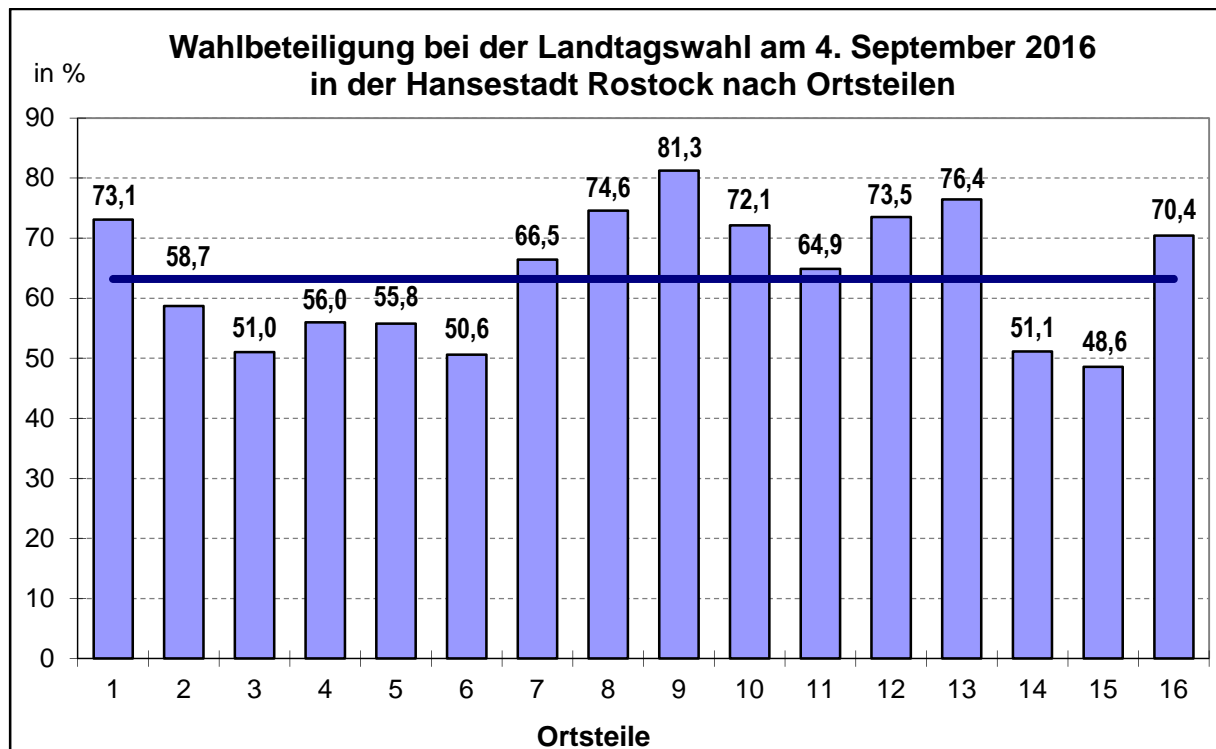
Die höchste Wahlbeteiligung mit über 70 % wiesen die Ortsteile:

Gartenstadt/Stadtweide, Biestow	mit 81,3 %,
Brinckmansdorf	mit 76,4 %,
Hansaviertel	mit 74,6 %,
Stadtmitte	mit 73,5 %,
Seebad Warnemünde, Seebad Diedrichshagen, Seebad Markgrafenheide, Seebad Hohe Düne	mit 73,1 %,
Kröpeliner-Tor-Vorstadt	mit 72,1 %,
Hinrichshagen, Wiethagen, Torfbrücke, Gehlsdorf, Hinrichsdorf, Krummendorf, Nienhagen, Peez, Stuthof, Jürgeshof	mit 70,4 % auf.

Die geringste Beteiligung (unter 55 %) gab es in den Ortsteilen:

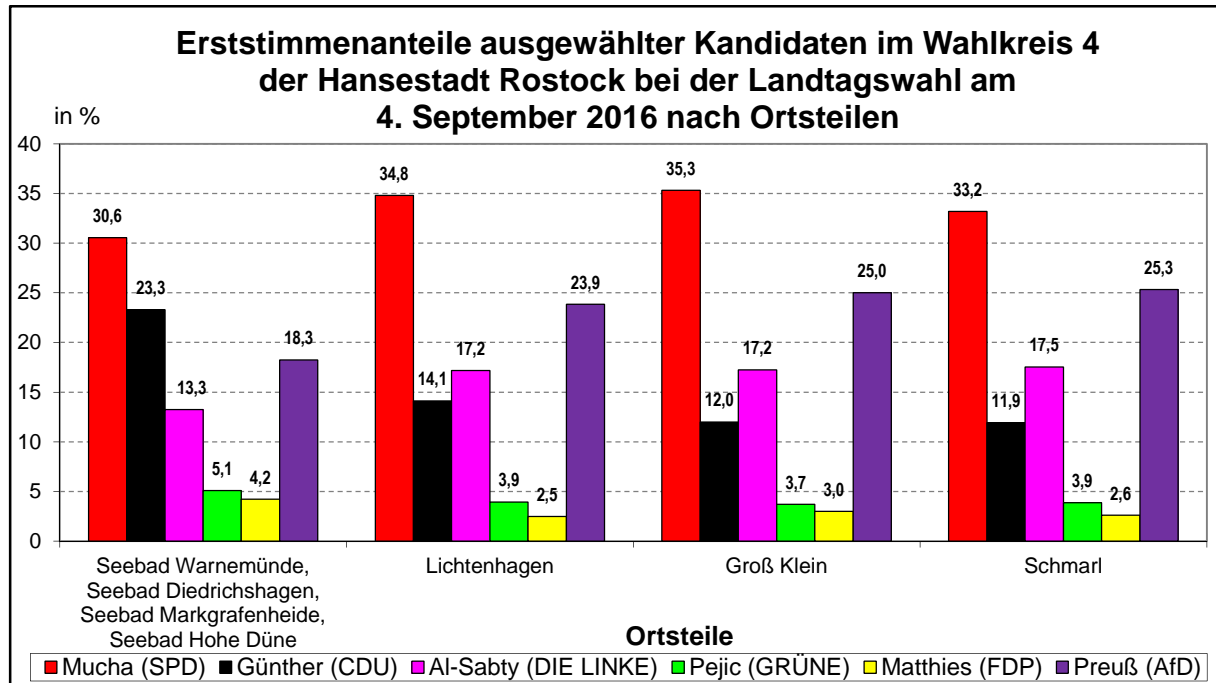
Toitenwinkel	mit 48,6 %,
Schmarl	mit 50,6 %,
Groß Klein	mit 51,0 % und
Dierkow-Neu, Dierkow-Ost, Dierkow-West	mit 51,1 %.

Damit beträgt die Differenz zwischen dem Gebiet mit der höchsten und dem mit der niedrigsten Wahlbeteiligung 32,7 %-Punkte. Diese Differenz hat sich im Vergleich zu vorhergehenden Wahlen vergrößert.

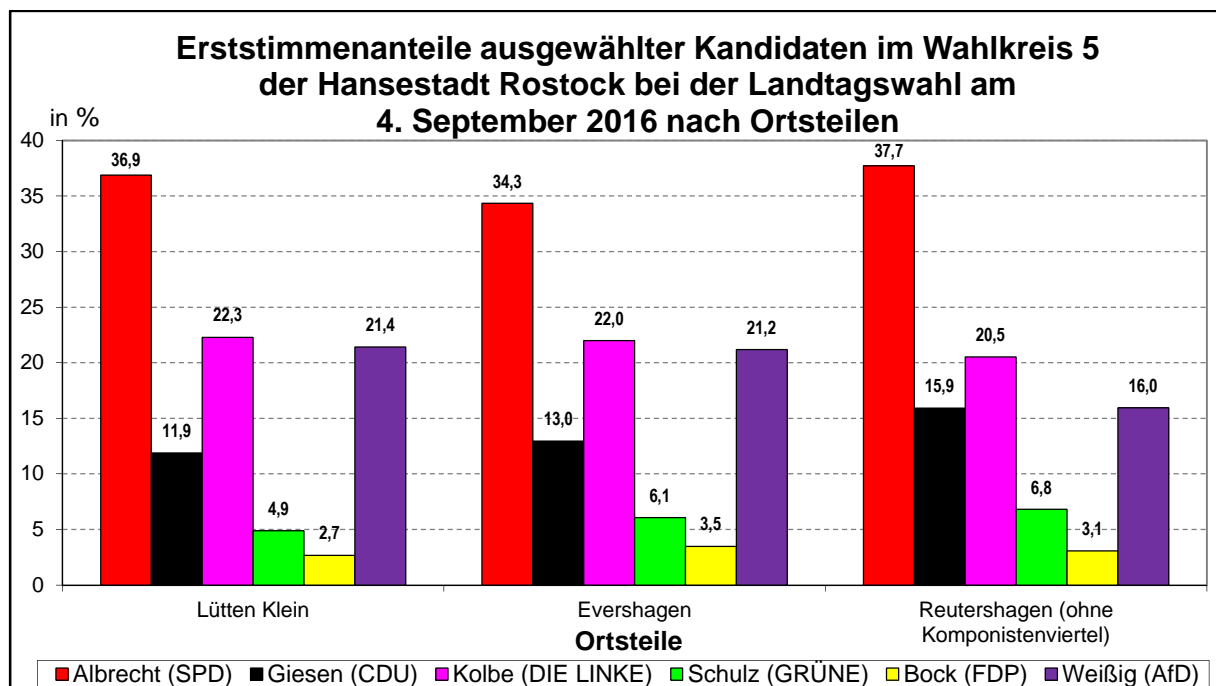


4.3 Stimmenanteile der Wahlkreiskandidaten

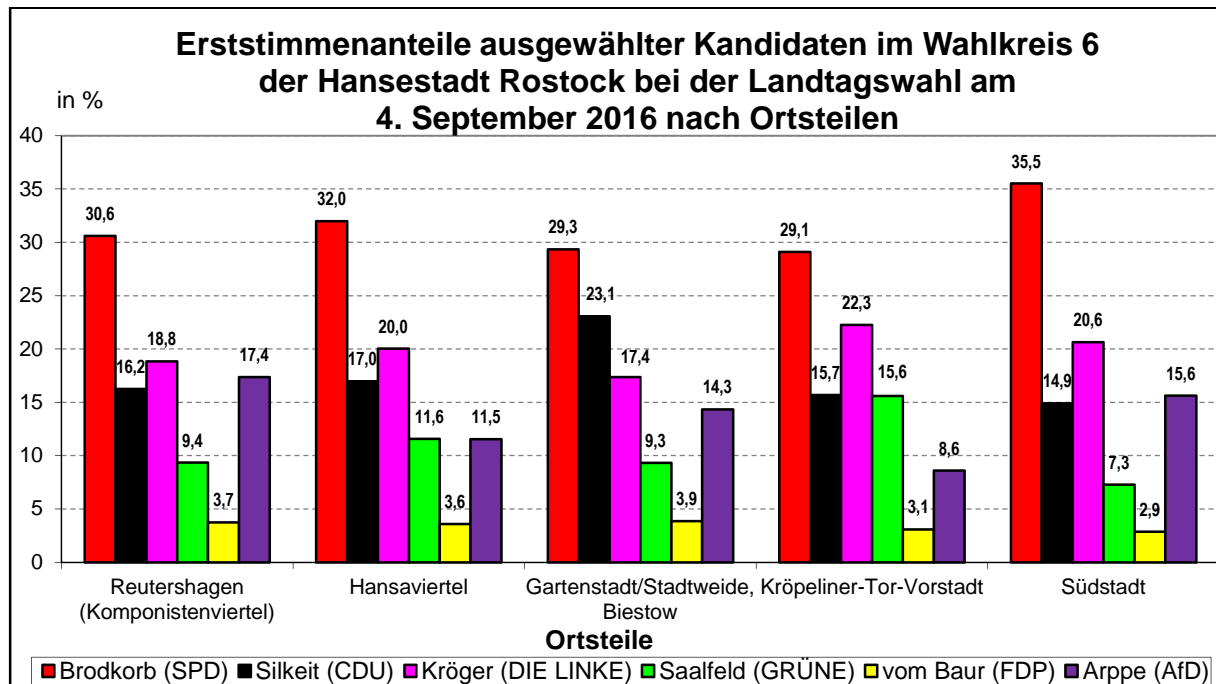
In allen Ortsteilen des Wahlkreises 4 siegte Herr Mucha von der SPD. Wie im gesamten Wahlkreis setzte er sich deutlich von den Zweitplatzierten ab. Die zweithöchsten Stimmenanteile erzielte in den Ortsteilen Seebad Warnemünde, Seebad Diedrichshagen, Seebad Markgrafenheide und Seebad Hohe Düne insgesamt Frau Günther von der CDU und in den Ortsteilen Schmarl, Groß Klein und Lichtenhagen Herr Preuß von der AfD.



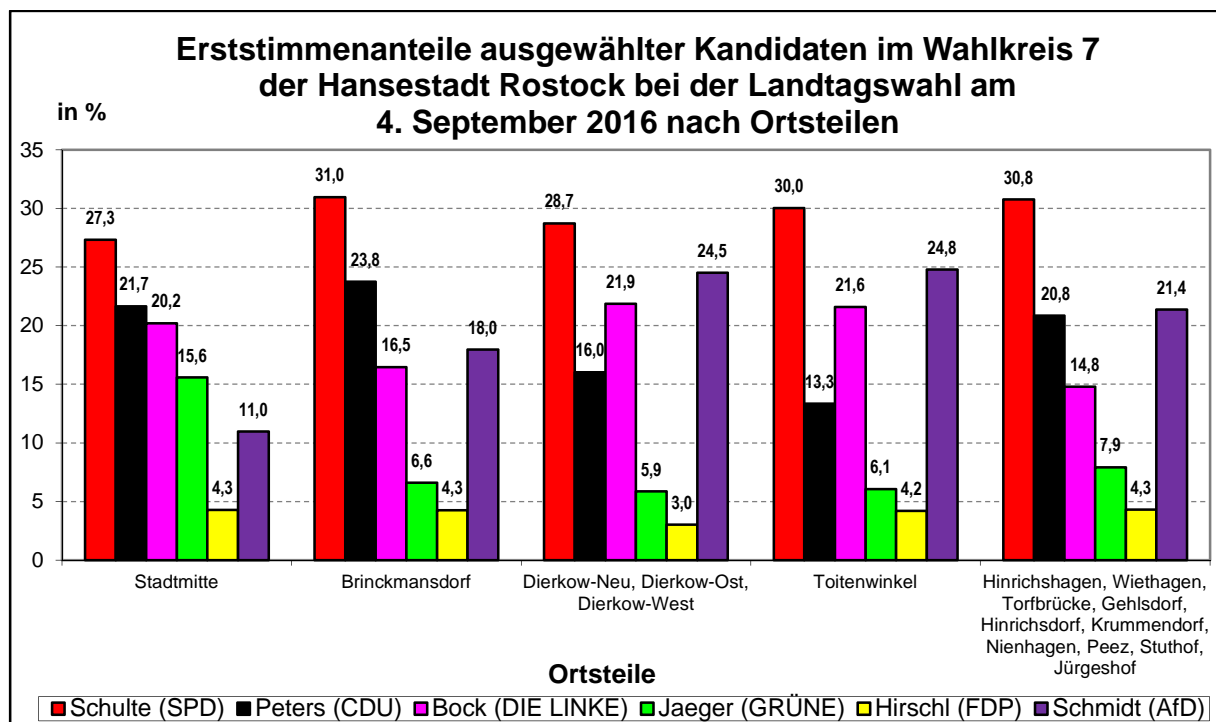
Auch im Wahlkreis 5 siegte in allen Ortsteilen der Kandidat der SPD - Herr Albrecht. Mit einem deutlichen Vorsprung gewann er den gesamten Wahlkreis vor Herrn Kolbe (DIE LINKE), der in allen 3 Ortsteilen auch die zweithöchsten Stimmenanteile erzielte.



Im Wahlkreis 6 insgesamt sowie in allen Ortsteilen des Wahlkreises siegte Herr Brodkorb von der SPD. Mit eindeutigem Vorsprung setzte er sich von der Zweitplatzierten des Wahlkreises Frau Kröger (DIE LINKE) auch in allen Ortsteilen ab. In den Ortsteilen Gartenstadt/Stadtweide und Biestow insgesamt erreichte Herr Silkeit (CDU) einen höheren Anteil als Frau Kröger.



Herr Schulte von der SPD zieht bereits die 4. Wahlperiode als Direktkandidat in den Landtag von Mecklenburg-Vorpommern ein. Auch in allen Ortsteilen erzielte er deutlich höhere Anteile als die Zweitplatzierten. In Stadtmitte und Brinckmansdorf lag Herr Peters von der CDU auf Platz 2 und in den anderen Ortsteilen erreichte Herr Schmidt von der AfD die zweithöchsten Anteile.



4.4 Zweitstimmenanteile ausgewählter Parteien und Vergleich der Erst- und Zweitstimmenanteile

Wie unterschiedlich sich die Zweitstimmenanteile in den einzelnen Ortsteilen verteilen, wird in den nachfolgenden Grafiken verdeutlicht. Auch hier wird als Orientierung der Durchschnitt der Hansestadt Rostock mit dargestellt.

Außerdem wird in diesem Abschnitt veranschaulicht, welche Ergebnisse von den Wahlkreis-kandidaten der einzelnen Parteien im Vergleich zu den abgegebenen Zweitstimmen in den einzelnen Ortsteilen erzielt wurden.

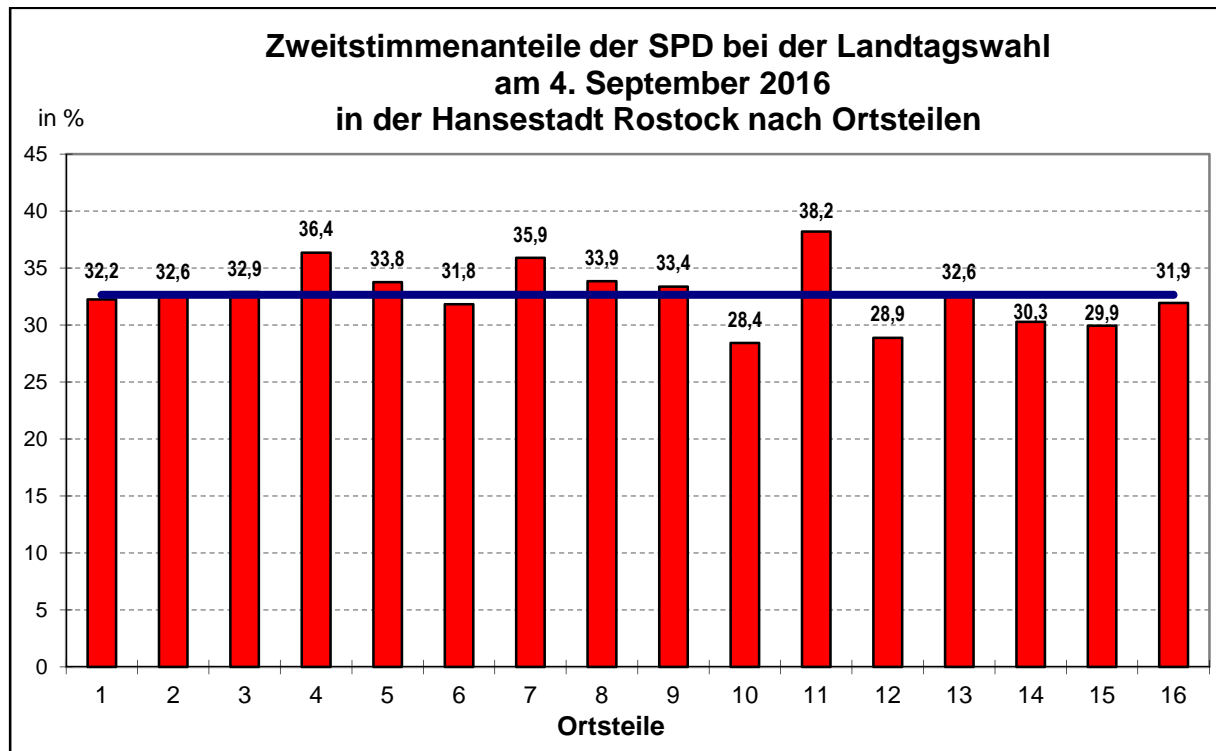
Dazu war es notwendig den im Abschnitt 3.1 beschriebenen Ortsteil 7 zu unterteilen, da ein Teil zum Wahlkreis 5 - Hansestadt Rostock II und ein Teil zum Wahlkreis 6 - Hansestadt Rostock III gehört.

Nummer	Ortsteil
7a	Reutershagen (ohne Komponistenviertel)
7b	Reutershagen (nur Komponistenviertel)

Die höchsten Unterschiede zwischen den Ergebnissen der Erststimme und der Zweitstimme werden bei der Partei DIE LINKE deutlich.

Folgende Wahlkreis-kandidaten erreichten in allen Ortsteilen ihres Wahlkreises mehr Stimmen als ihre Partei bei den Zweitstimmen (nur Parteien mit mindestens 5 % in der Hansestadt Rostock insgesamt):

- Frau Günther (CDU)
- Herr Giesen (CDU)
- Herr Silkeit (CDU)
- Herr Peters (CDU)
- Herr Kolbe (DIE LINKE)
- Frau Kröger (DIE LINKE)
- Herr Bock (DIE LINKE)
- Frau Schulz (GRÜNE)
- Herr Jaeger (GRÜNE)
- Herr Preuß (AfD)
- Frau Weißig (AfD)

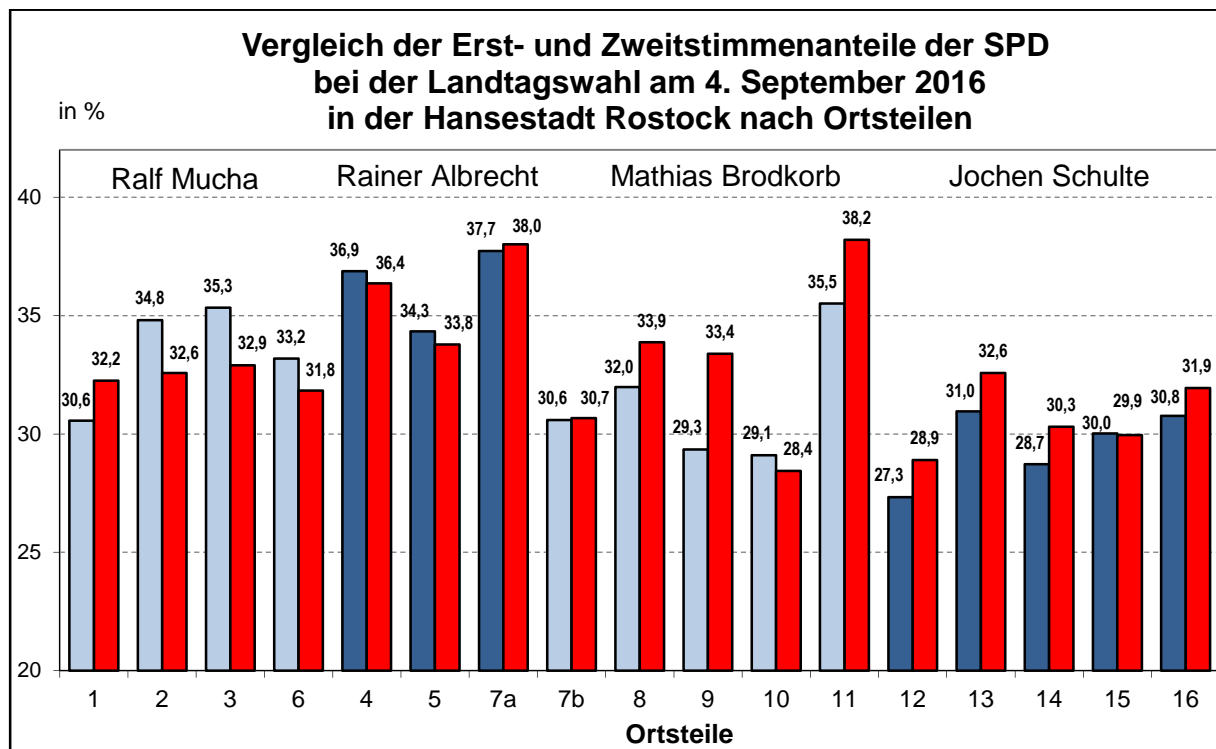


Höchste Anteile (über 35 %):

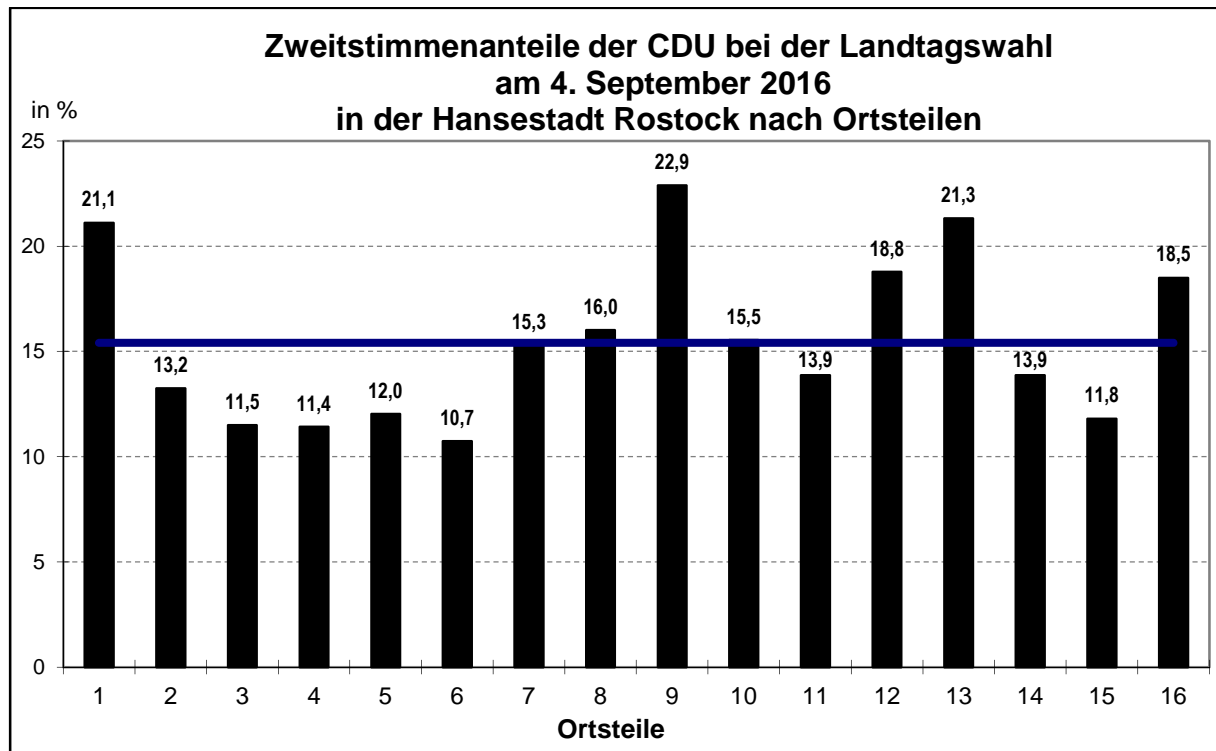
Südstadt	38,2 %
Lütten Klein	36,4 %
Reutershagen	35,9 %

Niedrigste Anteile (unter 30 %):

Kröpeliner-Tor-Vorstadt	28,4 %
Stadtmitte	28,9 %
Toitenwinkel	29,9 %



Höhere Stimmenanteile als die SPD insgesamt erhielt Herr Mucha in 3 von 4 Ortsteilen, Herr Albrecht in 2 von 3 Ortsteilen und Herr Brodkorb und Herr Schulte jeweils in 1 von 5 Ortsteilen.

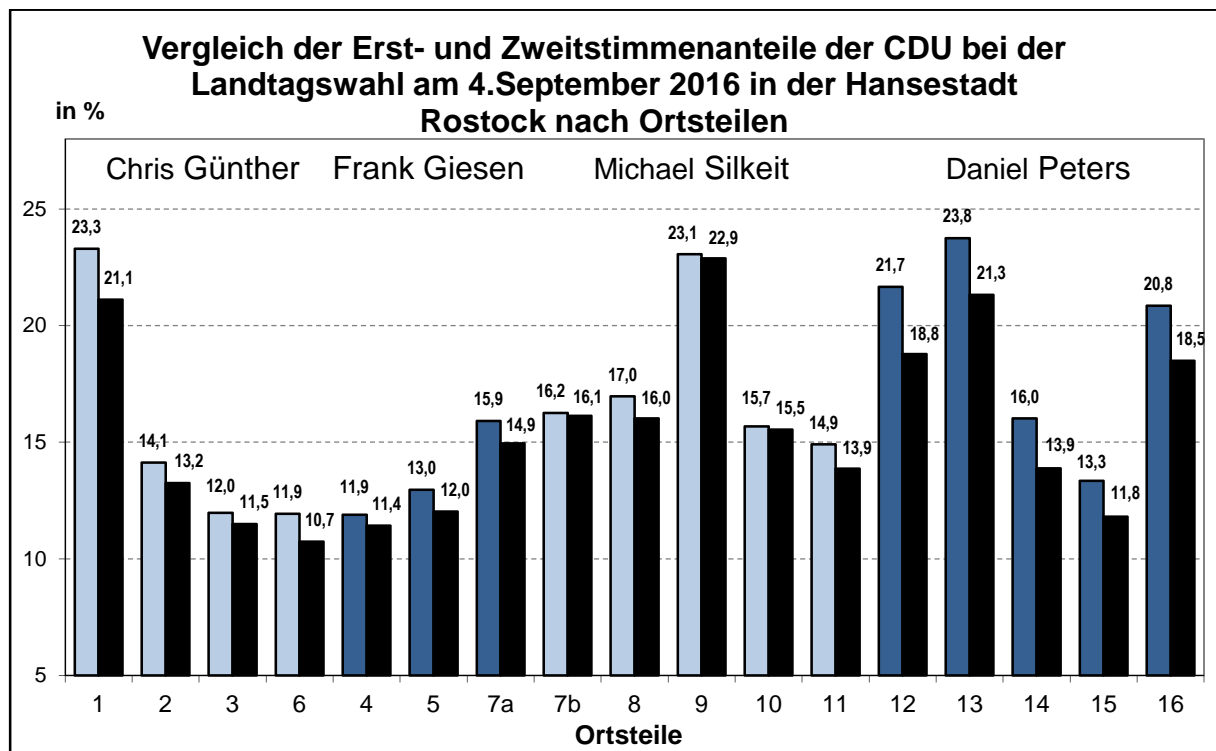


Höchste Anteile (über 20 %):

Gartenstadt/Stadtweide, Biestow	22,9 %
Brinckmansdorf	21,3 %
Seebad Warnemünde, Seebad Diedrichshagen, Seebad Markgra- fenheide, Seebad Hohe Düne	21,1 %

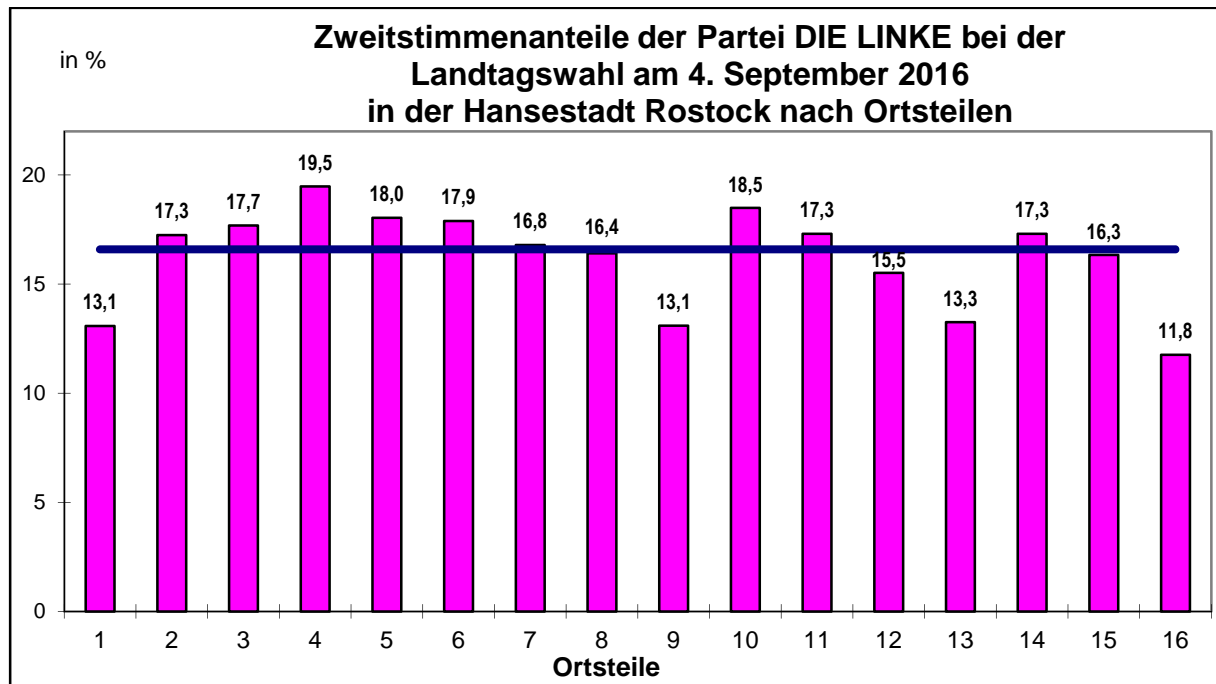
Niedrigste Anteile (unter 12 %):

Schmarl	10,7 %
Lütten Klein	11,4 %
Groß Klein	11,5 %
Toitenwinkel	11,8 %



Auffallend ist, dass alle 4 Kandidaten/-innen der CDU in allen Ortsteilen ihres Wahlkreises mehr Stimmenanteile erhielten als die CDU insgesamt in den Zweitstimmen.

DIE LINKE

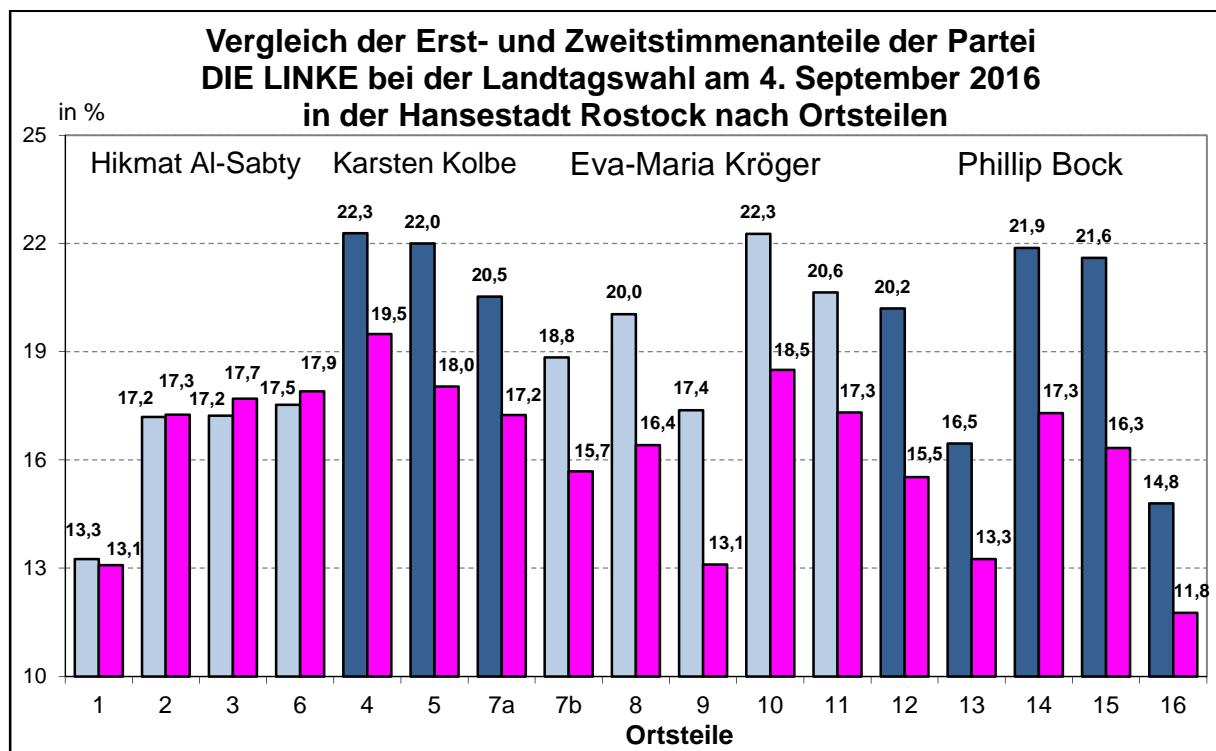


Höchste Anteile (über 18 %):

Lütten Klein	19,5 %
Kröpeliner-Tor-Vorstadt	18,5 %
Evershagen	18,0 %

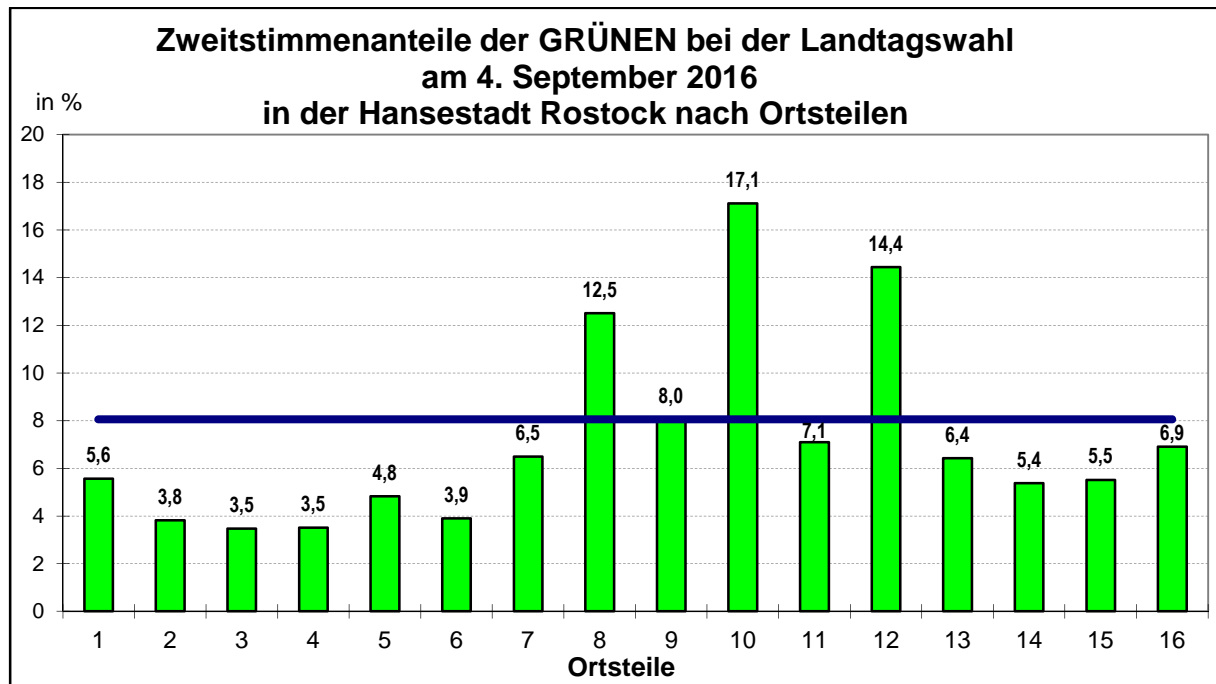
Niedrigste Anteile (unter 14 %):

Hinrichshagen, Wiethagen, Torfbrücke, Gehlsdorf, ...	11,8 %
Gartenstadt, Stadtweide, Biestow	13,1 %
Seebad Warnemünde, Seebad Diedrichshagen, Seebad Markgrafenheide, Seebad Hohe Düne	13,1 %
Brinckmansdorf	13,3 %



Herr Kolbe, Frau Kröger und Herr Bock erreichten in allen Ortsteilen ihres Wahlkreises viel höhere Stimmenanteile als DIE LINKE insgesamt. Die Differenzen betragen bis zu 5,3-Prozente. Herr Al-Sabty erreichte nur im Gebiet 1 höhere Ergebnisse.

BÜNDNIS 90/ DIE GRÜNEN

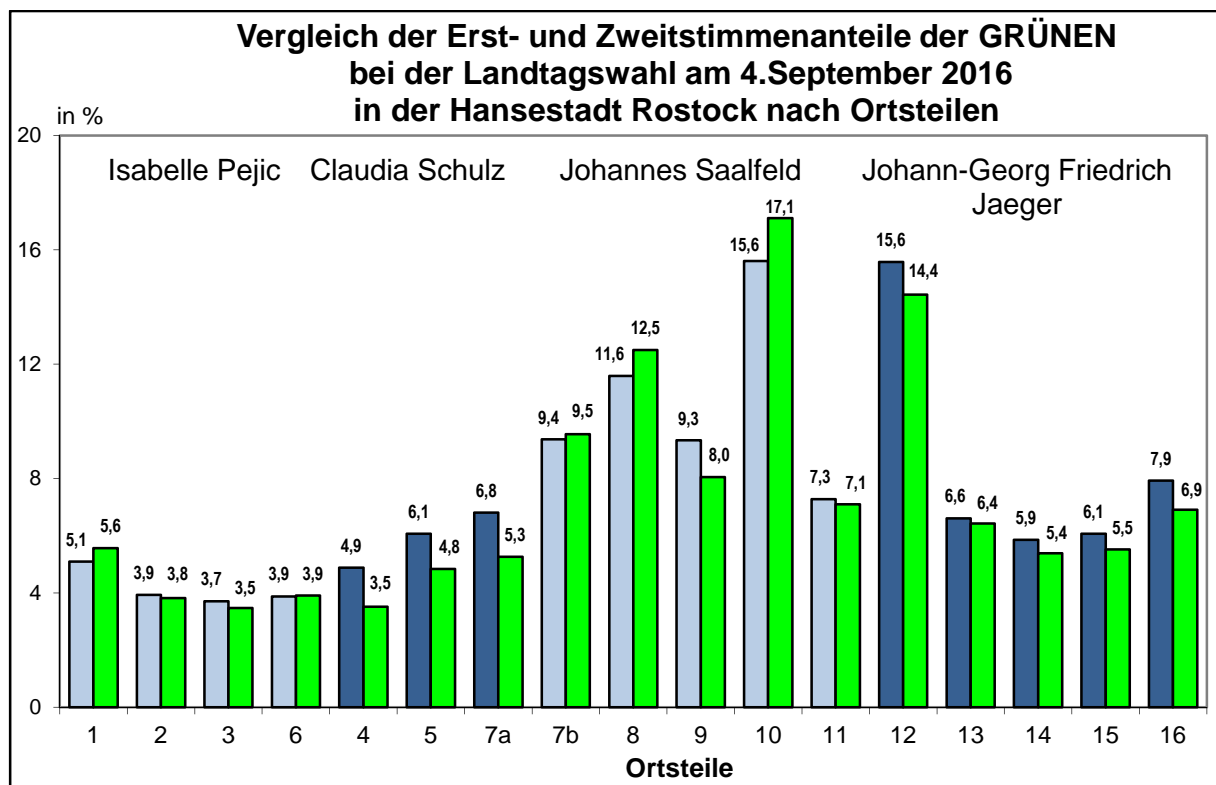


Höchste Anteile (über 12 %):

Kröpeliner-Tor-Vorstadt	17,1 %
Stadtmitte	14,4 %
Hansaviertel	12,5 %

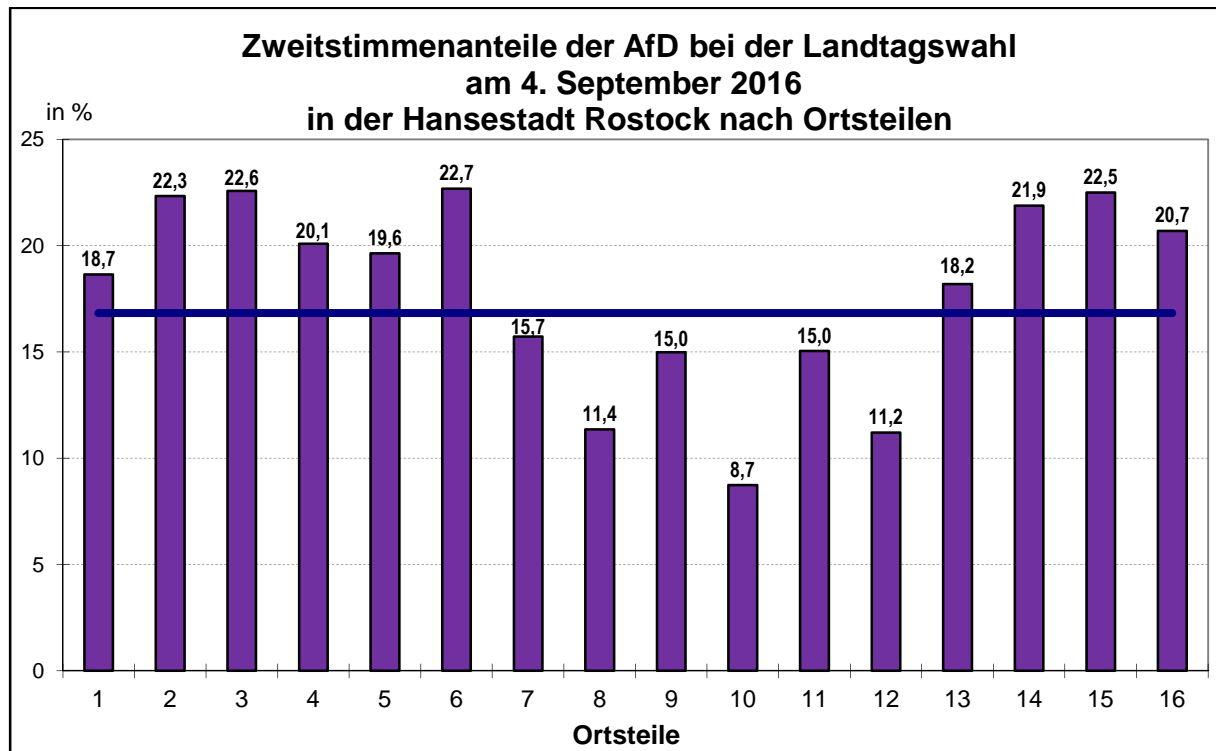
Niedrigste Anteile (unter 5 %):

Groß Klein	3,5 %
Lütten Klein	3,5 %
Lichtenhagen	3,8 %
Schmarl	3,9 %
Evershagen	4,8 %



Frau Schulz und Herr Jaeger erreichten in allen Ortsteilen ihres Wahlkreises höhere Stimmenanteile als die GRÜNE insgesamt. Frau Pejic gelang es in 2 von 4 Ortsteilen höhere Ergebnisse zu erzielen und Herrn Saalfeld in 2 von 5 Ortsteilen.

Alternative für Deutschland

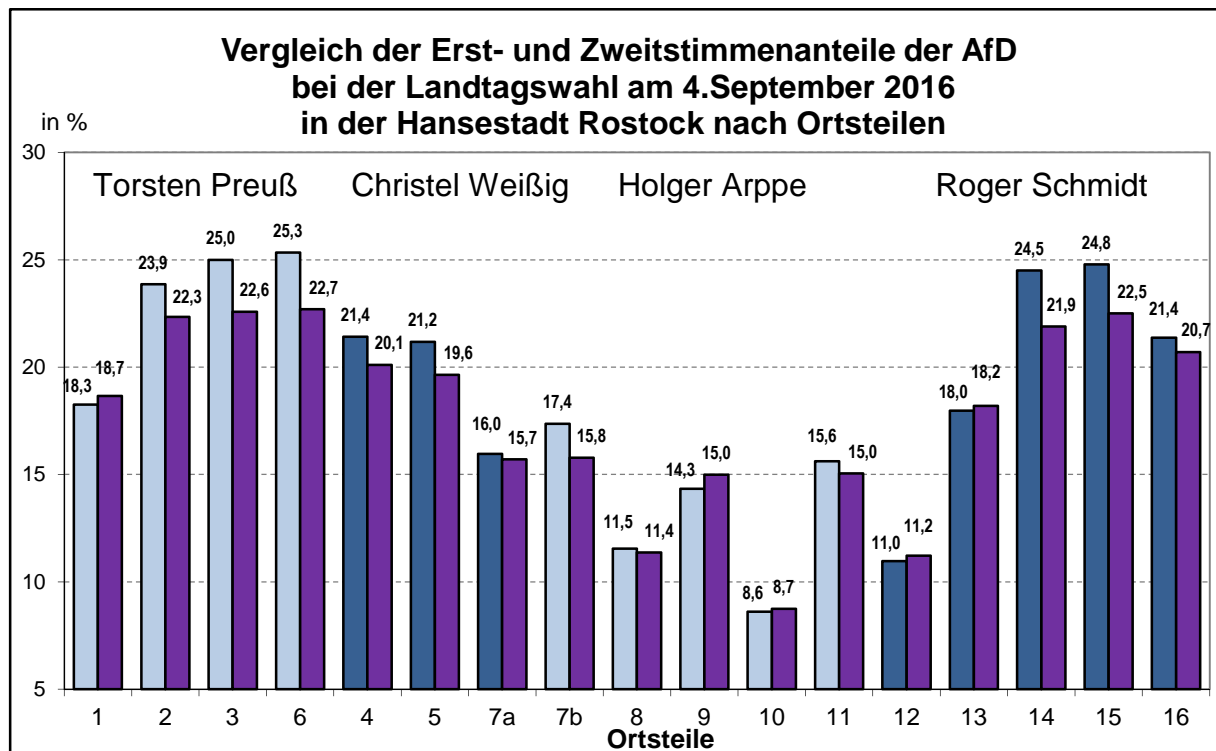


Höchste Anteile (über 22 %):

Schmarl	22,7 %
Groß Klein	22,6 %
Toitenwinkel	22,5 %
Lichtenhagen	22,3 %

Niedrigste Anteile (unter 12 %):

Kröpeliner-Tor-Vorstadt	8,7 %
Stadtmitte	11,2 %
Hansaviertel	11,4 %



Frau Weißig erreichte in allen Ortsteilen ihres Wahlkreises höhere Stimmenanteile als die AfD insgesamt. Herr Preuß gelang es in 3 von 4 Ortsteilen und Herr Arppe und Herrn Schmidt jeweils in 3 von 5 Ortsteilen.

Anhang

Endgültiges Ergebnis der Wahl zum 7. Landtag von Mecklenburg-Vorpommern in der Hansestadt Rostock nach Wahlbezirken

Endgültiges Ergebnis der Wahl zum 7. Landtag von Mecklenburg-Vorpommern in der Hansestadt Rostock nach Ortsteilen mit Briefwahlbezirken

Thematische Karten zur Wahlbeteiligung und zu den Erst- und Zweitstimmenanteilen ausgewählter Parteien nach Wahlbezirken der Hansestadt Rostock

Endgültiges Ergebnis der Wahl zum Landtag von Mecklenburg-Vorpommern am 4. September 2016

Wahlkreis 4 - Hansestadt Rostock I

nach Wahlbezirken

Wahlbezirk	Wahlberechtigte			Wähler insgesamt	Wahlbeteiligung (in %)	Gültige Erststimmen insgesamt	davon												Ungültige Erststimmen insgesamt				
	insgesamt	darunter					Ralf Mucha (SPD)		Chris Günther (CDU)		Hikmat Al-Sabty (DIE LINKE)		Isabelle Pejic (GRÜNE)		Denys Matthies (FDP)		Ingrid Köpke (FREIE WÄHLER)			Torsten Preuß (AfD)		Dietmar Vogel (FREIER)	
		ohne Sperrvermerk "W"	mit Sperrvermerk "W"				absolut	in %	absolut	in %	absolut	in %	absolut	in %	absolut	in %	absolut	in %		absolut	in %	absolut	in %
001	1026	833	192	599	58,4	587	184	31,3	130	22,1	68	11,6	25	4,3	38	6,5	9	1,5	121	20,6	12	2,0	12
002	796	606	190	487	61,2	482	154	32,0	118	24,5	59	12,2	30	6,2	14	2,9	2	0,4	94	19,5	11	2,3	5
003	1214	976	238	683	56,3	672	178	26,5	180	26,8	91	13,5	42	6,3	21	3,1	11	1,6	116	17,3	33	4,9	11
004	1353	1115	238	800	59,1	787	217	27,6	214	27,2	85	10,8	44	5,6	38	4,8	7	0,9	140	17,8	42	5,3	13
005	1490	1292	198	760	51,0	745	260	34,9	142	19,1	93	12,5	27	3,6	24	3,2	14	1,9	163	21,9	22	3,0	15
006	1117	924	193	609	54,5	585	210	35,9	131	22,4	70	12,0	16	2,7	17	2,9	10	1,7	113	19,3	18	3,1	24
021	1097	847	250	566	51,6	558	182	32,6	89	15,9	117	21,0	28	5,0	23	4,1	7	1,3	104	18,6	8	1,4	8
041	1329	1086	243	671	50,5	657	228	34,7	108	16,4	106	16,1	19	2,9	9	1,4	5	0,8	169	25,7	13	2,0	14
042	1455	1198	257	747	51,3	734	297	40,5	95	12,9	103	14,0	23	3,1	23	3,1	12	1,6	176	24,0	5	0,7	13
043	1402	1189	213	625	44,6	616	214	34,7	68	11,0	107	17,4	31	5,0	18	2,9	18	2,9	154	25,0	6	1,0	9
044	1116	956	159	454	40,7	441	131	29,7	68	15,4	86	19,5	10	2,3	13	2,9	6	1,4	120	27,2	7	1,6	13
045	1230	1033	197	544	44,2	532	172	32,3	98	18,4	70	13,2	19	3,6	16	3,0	15	2,8	136	25,6	6	1,1	12
046	1059	957	102	437	41,3	422	154	36,5	38	9,0	63	14,9	15	3,6	9	2,1	10	2,4	126	29,9	7	1,7	15
047	1378	1144	234	547	39,7	537	186	34,6	59	11,0	93	17,3	19	3,5	7	1,3	3	0,6	163	30,4	7	1,3	10
048	1222	1065	157	508	41,6	495	198	40,0	60	12,1	87	17,6	16	3,2	11	2,2	12	2,4	103	20,8	8	1,6	13
049	1142	1013	129	519	45,4	505	168	33,3	70	13,9	84	16,6	20	4,0	12	2,4	12	2,4	135	26,7	4	0,8	14
061	1335	1211	124	565	42,3	542	184	33,9	59	10,9	75	13,8	24	4,4	19	3,5	14	2,6	159	29,3	8	1,5	23
062	1430	1244	186	677	47,3	662	227	34,3	82	12,4	115	17,4	25	3,8	15	2,3	13	2,0	179	27,0	6	0,9	15
063	1056	960	96	439	41,6	414	164	39,6	54	13,0	68	16,4	20	4,8	8	1,9	2	0,5	94	22,7	4	1,0	25
064	1221	1086	135	437	35,8	429	153	35,7	46	10,7	70	16,3	8	1,9	16	3,7	8	1,9	125	29,1	3	0,7	8
065	1289	1148	141	508	39,4	500	175	35,0	64	12,8	82	16,4	9	1,8	17	3,4	1	0,2	147	29,4	5	1,0	8
066	1391	1237	154	589	42,3	575	238	41,4	59	10,3	93	16,2	19	3,3	13	2,3	7	1,2	132	23,0	14	2,4	14
067	1246	1088	158	456	36,6	446	143	32,1	54	12,1	78	17,5	11	2,5	12	2,7	10	2,2	132	29,6	6	1,3	10
068	1425	1282	143	558	39,2	546	186	34,1	65	11,9	75	13,7	31	5,7	14	2,6	11	2,0	153	28,0	11	2,0	12
121	1291	1136	155	529	41,0	518	177	34,2	66	12,7	65	12,5	19	3,7	14	2,7	13	2,5	150	29,0	14	2,7	11
122	1369	1184	185	570	41,6	550	189	34,4	60	10,9	96	17,5	17	3,1	10	1,8	17	3,1	153	27,8	8	1,5	20
123	1514	1345	169	527	34,8	506	150	29,6	51	10,1	87	17,2	17	3,4	8	1,6	25	4,9	161	31,8	7	1,4	21
124	1464	1305	159	593	40,5	576	199	34,5	73	12,7	109	18,9	10	1,7	10	1,7	20	3,5	141	24,5	14	2,4	17
125	1185	1076	109	483	40,8	463	146	31,5	56	12,1	80	17,3	20	4,3	24	5,2	15	3,2	117	25,3	5	1,1	20
901	0	0	0	805	X	802	213	26,6	221	27,6	95	11,8	57	7,1	47	5,9	11	1,4	121	15,1	37	4,6	3
902	0	0	0	606	X	599	180	30,1	130	21,7	93	15,5	27	4,5	24	4,0	19	3,2	90	15,0	36	6,0	7
903	0	0	0	831	X	827	275	33,3	157	19,0	159	19,2	38	4,6	20	2,4	21	2,5	144	17,4	13	1,6	4
904	0	0	0	770	X	760	249	32,8	101	13,3	164	21,6	46	6,1	25	3,3	23	3,0	131	17,2	21	2,8	10
905	0	0	0	1076	X	1063	359	33,8	137	12,9	236	22,2	45	4,2	42	4,0	46	4,3	173	16,3	25	2,4	13
910	0	0	0	751	X	741	252	34,0	94	12,7	151	20,4	47	6,3	22	3,0	31	4,2	128	17,3	16	2,2	10
Summe Wahllokale	36642	31536	5104	16487	45,0	16082	5464	34,0	2457	15,3	2475	15,4	614	3,8	473	2,9	309	1,9	3976	24,7	314	2,0	405
Summe Briefwahl	0	0	0	4839	X	4792	1528	31,9	840	17,5	898	18,7	260	5,4	180	3,8	151	3,2	787	16,4	148	3,1	47
Insgesamt	36642	31536	5104	21326	58,2	20874	6992	33,5	3297	15,8	3373	16,2	874	4,2	653	3,1	460	2,2	4763	22,8	462	2,2	452

Endgültiges Ergebnis der Wahl zum Landtag von Mecklenburg-Vorpommern am 4. September 2016

Wahlkreis 4 - Hansestadt Rostock I

nach Wahlbezirken

Wahlbezirk	Gültige Zweitstimmen insgesamt	davon																																Ungültige Zweitstimmen insgesamt		
		SPD		CDU		DIE LINKE		GRÜNE		NPD		FDP		PIRATEN		FAMILIE		FREIE WÄHLER		Die PARTEI		Die Acht-samen		ALFA		AfD		Bündnis C		DKP		FREIER HORIZON			Tierschutz-partei	
		absolut	in %	absolut	in %	absolut	in %	absolut	in %	absolut	in %	absolut	in %	absolut	in %	absolut	in %	absolut	in %	absolut	in %	absolut	in %	absolut	in %	absolut	in %	absolut	in %	absolut	in %	absolut	in %		absolut	in %
001	590	187	31,7	130	22,0	76	12,9	27	4,6	3	0,5	21	3,6	1	0,2	6	1,0	2	0,3	4	0,7	2	0,3	2	0,3	119	20,2	0	0,0	0	0,0	4	0,7	6	1,0	9
002	484	166	34,3	106	21,9	59	12,2	22	4,5	0	0,0	14	2,9	1	0,2	1	0,2	1	0,2	1	0,2	1	0,2	3	0,6	105	21,7	0	0,0	0	0,0	3	0,6	1	0,2	3
003	676	186	27,5	174	25,7	95	14,1	41	6,1	8	1,2	22	3,3	2	0,3	1	0,1	4	0,6	0	0,0	0	0,0	0	0,0	117	17,3	0	0,0	3	0,4	17	2,5	6	0,9	7
004	794	230	29,0	203	25,6	86	10,8	53	6,7	11	1,4	37	4,7	6	0,8	1	0,1	1	0,1	5	0,6	2	0,3	4	0,5	135	17,0	0	0,0	1	0,1	15	1,9	4	0,5	6
005	750	263	35,1	126	16,8	94	12,5	32	4,3	10	1,3	20	2,7	6	0,8	4	0,5	2	0,3	3	0,4	1	0,1	1	0,1	165	22,0	1	0,1	0	0,0	13	1,7	9	1,2	10
006	596	215	36,1	113	19,0	62	10,4	22	3,7	8	1,3	22	3,7	1	0,2	5	0,8	6	1,0	5	0,8	0	0,0	1	0,2	120	20,1	0	0,0	1	0,2	9	1,5	6	1,0	13
021	559	185	33,1	84	15,0	115	20,6	29	5,2	5	0,9	22	3,9	1	0,2	3	0,5	2	0,4	2	0,4	0	0,0	3	0,5	102	18,2	0	0,0	0	0,0	1	0,2	5	0,9	7
041	659	208	31,6	105	15,9	110	16,7	28	4,2	16	2,4	9	1,4	0	0,0	13	2,0	4	0,6	3	0,5	1	0,2	2	0,3	154	23,4	0	0,0	0	0,0	3	0,5	3	0,5	12
042	734	259	35,3	106	14,4	107	14,6	31	4,2	23	3,1	20	2,7	9	1,2	2	0,3	4	0,5	0	0,0	0	0,0	3	0,4	161	21,9	0	0,0	0	0,0	3	0,4	6	0,8	13
043	616	217	35,2	56	9,1	109	17,7	21	3,4	7	1,1	14	2,3	4	0,6	7	1,1	5	0,8	7	1,1	1	0,2	0	0,0	152	24,7	0	0,0	2	0,3	4	0,6	10	1,6	9
044	443	125	28,2	53	12,0	91	20,5	13	2,9	14	3,2	13	2,9	0	0,0	2	0,5	3	0,7	3	0,7	0	0,0	2	0,5	112	25,3	0	0,0	1	0,2	7	1,6	4	0,9	11
045	536	164	30,6	82	15,3	78	14,6	24	4,5	18	3,4	14	2,6	2	0,4	5	0,9	3	0,6	4	0,7	1	0,2	0	0,0	129	24,1	0	0,0	1	0,2	0	0,0	11	2,1	8
046	419	147	35,1	35	8,4	63	15,0	15	3,6	18	4,3	13	3,1	0	0,0	5	1,2	0	0,0	4	1,0	0	0,0	3	0,7	108	25,8	0	0,0	0	0,0	3	0,7	5	1,2	18
047	540	171	31,7	57	10,6	87	16,1	20	3,7	22	4,1	4	0,7	4	0,7	1	0,2	0	0,0	5	0,9	0	0,0	3	0,6	150	27,8	0	0,0	4	0,7	3	0,6	9	1,7	7
048	496	180	36,3	63	12,7	77	15,5	15	3,0	17	3,4	8	1,6	8	1,6	6	1,2	2	0,4	5	1,0	0	0,0	2	0,4	89	17,9	1	0,2	0	0,0	1	0,2	22	4,4	12
049	507	164	32,3	63	12,4	79	15,6	12	2,4	18	3,6	14	2,8	2	0,4	5	1,0	2	0,4	6	1,2	0	0,0	1	0,2	132	26,0	0	0,0	0	0,0	2	0,4	7	1,4	12
061	542	153	28,2	53	9,8	86	15,9	21	3,9	25	4,6	16	3,0	6	1,1	9	1,7	5	0,9	9	1,7	1	0,2	4	0,7	140	25,8	1	0,2	0	0,0	0	0,0	13	2,4	23
062	669	238	35,6	77	11,5	107	16,0	14	2,1	35	5,2	9	1,3	4	0,6	5	0,7	2	0,3	7	1,0	0	0,0	2	0,3	154	23,0	0	0,0	2	0,3	2	0,3	11	1,6	8
063	413	156	37,8	60	14,5	66	16,0	17	4,1	7	1,7	6	1,5	2	0,5	2	0,5	1	0,2	4	1,0	0	0,0	0	0,0	86	20,8	0	0,0	0	0,0	3	0,7	3	0,7	26
064	425	133	31,3	43	10,1	75	17,6	11	2,6	16	3,8	17	4,0	0	0,0	4	0,9	5	1,2	0	0,0	1	0,2	0	0,0	112	26,4	1	0,2	0	0,0	2	0,5	5	1,2	12
065	501	175	34,9	64	12,8	82	16,4	9	1,8	0	0,0	17	3,4	2	0,4	0	0,0	0	0,0	0	0,0	0	0,0	0	0,0	147	29,3	0	0,0	0	0,0	5	1,0	0	0,0	7
066	578	226	39,1	55	9,5	91	15,7	29	5,0	20	3,5	12	2,1	2	0,3	7	1,2	1	0,2	1	0,2	0	0,0	3	0,5	119	20,6	0	0,0	0	0,0	6	1,0	6	1,0	11
067	447	112	25,1	60	13,4	80	17,9	14	3,1	26	5,8	9	2,0	3	0,7	10	2,2	3	0,7	4	0,9	0	0,0	1	0,2	115	25,7	0	0,0	2	0,4	3	0,7	5	1,1	9
068	549	176	32,1	62	11,3	75	13,7	18	3,3	24	4,4	16	2,9	5	0,9	9	1,6	6	1,1	2	0,4	1	0,2	0	0,0	145	26,4	0	0,0	0	0,0	4	0,7	6	1,1	9
121	519	176	33,9	57	11,0	78	15,0	14	2,7	20	3,9	11	2,1	4	0,8	7	1,3	4	0,8	5	1,0	0	0,0	1	0,2	136	26,2	0	0,0	2	0,4	1	0,2	3	0,6	10
122	555	191	34,4	60	10,8	85	15,3	15	2,7	18	3,2	8	1,4	1	0,2	6	1,1	5	0,9	6	1,1	0	0,0	1	0,2	147	26,5	0	0,0	1	0,2	3	0,5	8	1,4	15
123	511	133	26,0	48	9,4	79	15,5	18	3,5	37	7,2	9	1,8	2	0,4	11	2,2	10	2,0	8	1,6	0	0,0	1	0,2	136	26,6	0	0,0	0	0,0	5	1,0	14	2,7	16
124	581	176	30,3	68	11,7	117	20,1	15	2,6	30	5,2	8	1,4	4	0,7	4	0,7	8	1,4	2	0,3	0	0,0	2	0,3	131	22,5	0	0,0	0	0,0	8	1,4	8	1,4	12
125	468	151	32,3	48	10,3	79	16,9	18	3,8	23	4,9	14	3,0	1	0,2	5	1,1	3	0,6	9	1,9	0	0,0	2	0,4	106	22,6	0	0,0	1	0,2	4	0,9	4	0,9	15
901	805	255	31,7	195	24,2	95	11,8	57	7,1	7	0,9	34	4,2	2	0,2	3	0,4	3	0,4	2	0,2	0	0,0	2	0,2	130	16,1	0	0,0	0	0,0	18	2,2	2	0,2	0
902	601	201	33,4	105	17,5	84	14,0	43	7,2	9	1,5	18	3,0	0	0,0	6	1,0	2	0,3	3	0,5	5	0,8	1	0,2	99	16,5	0	0,0	1	0,2	18	3,0	6	1,0	5
903	831	246	29,6	153	18,4	163	19,6	36	4,3	8	1,0	24	2,9	8	1,0	5	0,6	4	0,5	4	0,5	1	0,1	2	0,2	144	17,3	3	0,4	11	1,3	8	1,0	11	1,3	0
904	763	251	32,9	94	12,3	165	21,6	35	4,6	11	1,4	22	2,9	3	0,4	11	1,4	7	0,9	4	0,5	1	0,1	1	0,1	131	17,2	0	0,0	3	0,4	10	1,3	14	1,8	7
905	1070	340	31,8	123	11,5	257	24,0	47	4,4	20	1,9	39	3,6	4	0,4	25	2,3	12	1,1	7	0,7	3	0,3	3	0,3	155	14,5	0	0,0	2	0,2	13	1,2	20	1,9	6
910	746	249	33,4	82	11,0	167	22,4	52	7,0	20	2,7	16	2,1	6	0,8	5	0,7	7	0,9	11	1,5	3	0,4	1	0,1	111	14,9	2	0,3	2	0,3	4	0,5	8	1,1	5
Summe Wahllokale	16157	5263	32,6	2311	14,3	2488	15,4	618	3,8	479	3,0	419	2,6	83	0,5	146	0,9	94	0,6	114	0,7	12	0,1	47	0,3	3724	23,0	4	0,0	21	0,1	134	0,8	200	1,2	330
Summe Briefwahl	4816	1542	32,0	752	15,6	931	19,3	270	5,6	75	1,6	153	3,2	23	0,5	55	1,1	35	0,7	31	0,6	13	0,3	10	0,2	770	16,0	5	0,1	19	0,4	71	1,5	61	1,3	23
Insgesamt	20973	6805	32,4	3063	14,6	3419	16,3	888	4,2	554	2,6	572	2,7	106	0,5	201	1,0	129	0,6	145	0,7	25	0,1	57	0,3	4494	21,4	9	0,0	40	0,2	205	1,0	261	1,2	353

Endgültiges Ergebnis der Wahl zum Landtag von Mecklenburg-Vorpommern am 4. September 2016

Wahlkreis 5 - Hansestadt Rostock II

nach Wahlbezirken

Wahlbezirk	Wahlberechtigte			Wähler insgesamt	Wahlbeteiligung (in %)	Gültige Erststimmen insgesamt	davon												Ungültige Erststimmen insgesamt
	insgesamt	darunter					Rainer Albrecht (SPD)		Frank Giesen (CDU)		Karsten Kolbe (DIE LINKE)		Claudia Schulz (GRÜNE)		Robert Bock (FDP)		Christel Weißig (AfD)		
		ohne Sperrvermerk "W"	mit Sperrvermerk "W"				absolut	in %	absolut	in %	absolut	in %	absolut	in %	absolut	in %	absolut	in %	
081	1336	1120	216	558	41,8	544	197	36,2	72	13,2	128	23,5	27	5,0	11	2,0	109	20,0	14
082	1372	1189	183	653	47,6	637	236	37,0	96	15,1	125	19,6	26	4,1	11	1,7	143	22,4	16
083	1508	1301	206	632	41,9	617	244	39,5	58	9,4	132	21,4	25	4,1	14	2,3	144	23,3	15
084	1271	1090	181	583	45,9	568	248	43,7	57	10,0	96	16,9	20	3,5	9	1,6	138	24,3	15
085	1152	930	222	463	40,2	453	192	42,4	58	12,8	80	17,7	22	4,9	8	1,8	93	20,5	10
086	1294	1127	167	544	42,0	527	206	39,1	60	11,4	91	17,3	22	4,2	16	3,0	132	25,0	17
087	996	877	119	424	42,6	409	153	37,4	48	11,7	92	22,5	13	3,2	10	2,4	93	22,7	15
088	1306	1084	222	526	40,3	508	166	32,7	63	12,4	97	19,1	28	5,5	11	2,2	143	28,1	18
089	1202	1013	189	444	36,9	431	133	30,9	49	11,4	106	24,6	21	4,9	13	3,0	109	25,3	13
090	1367	1197	170	572	41,8	557	195	35,0	77	13,8	123	22,1	30	5,4	13	2,3	119	21,4	15
091	1356	1192	164	582	42,9	563	218	38,7	66	11,7	99	17,6	30	5,3	24	4,3	126	22,4	19
101	1094	896	198	623	56,9	608	199	32,7	122	20,1	119	19,6	27	4,4	19	3,1	122	20,1	15
102	1338	1189	149	551	41,2	536	209	39,0	52	9,7	112	20,9	38	7,1	11	2,1	114	21,3	15
103	1356	1207	149	539	39,7	521	180	34,5	48	9,2	114	21,9	33	6,3	25	4,8	121	23,2	18
104	1473	1310	163	715	48,5	694	261	37,6	84	12,1	140	20,2	42	6,1	32	4,6	135	19,5	21
105	1305	1135	170	540	41,4	522	185	35,4	68	13,0	103	19,7	26	5,0	14	2,7	126	24,1	18
106	1277	1180	97	475	37,2	452	153	33,8	57	12,6	100	22,1	14	3,1	13	2,9	115	25,4	23
107	1284	1108	176	499	38,9	485	189	39,0	60	12,4	108	22,3	18	3,7	16	3,3	94	19,4	14
108	1514	1359	155	689	45,5	683	232	34,0	75	11,0	138	20,2	32	4,7	18	2,6	188	27,5	6
109	1173	1061	110	422	36,0	415	130	31,3	47	11,3	103	24,8	25	6,0	6	1,4	104	25,1	7
110	1270	1013	257	713	56,1	709	244	34,4	116	16,4	124	17,5	48	6,8	29	4,1	148	20,9	4
141	997	788	209	584	58,6	571	225	39,4	112	19,6	80	14,0	29	5,1	16	2,8	109	19,1	13
142	884	725	159	456	51,6	445	150	33,7	89	20,0	108	24,3	31	7,0	16	3,6	51	11,5	11
143	1313	1162	151	645	49,1	626	258	41,2	93	14,9	109	17,4	31	5,0	12	1,9	123	19,6	19
144	1398	1210	188	711	50,9	686	282	41,1	98	14,3	142	20,7	34	5,0	15	2,2	115	16,8	25
145	1280	1092	188	718	56,1	701	302	43,1	102	14,6	135	19,3	42	6,0	18	2,6	102	14,6	17
146	1109	942	167	633	57,1	623	230	36,9	98	15,7	123	19,7	55	8,8	23	3,7	94	15,1	10
147	1277	1105	172	670	52,5	650	248	38,2	96	14,8	130	20,0	44	6,8	34	5,2	98	15,1	20
148	1316	1137	179	665	50,5	641	260	40,6	90	14,0	134	20,9	26	4,1	20	3,1	111	17,3	24
149	1316	1141	175	768	58,4	750	280	37,3	112	14,9	144	19,2	44	5,9	21	2,8	149	19,9	18
906	0	0	0	976	X	969	346	35,7	104	10,7	280	28,9	56	5,8	32	3,3	151	15,6	7
907	0	0	0	971	X	960	321	33,4	112	11,7	276	28,8	58	6,0	35	3,6	158	16,5	11
908	0	0	0	773	X	765	246	32,2	90	11,8	212	27,7	63	8,2	30	3,9	124	16,2	8
909	0	0	0	760	X	752	224	29,8	106	14,1	198	26,3	67	8,9	35	4,7	122	16,2	8
911	0	0	0	832	X	826	267	32,3	143	17,3	188	22,8	82	9,9	28	3,4	118	14,3	6
912	0	0	0	659	X	653	204	31,2	108	16,5	179	27,4	70	10,7	18	2,8	74	11,3	6
Summe Wahllokale	38134	32880	5251	17597	46,1	17132	6405	37,4	2323	13,6	3435	20,1	903	5,3	498	2,9	3568	20,8	465
Summe Briefwahl	0	0	0	4971	X	4925	1608	32,6	663	13,5	1333	27,1	396	8,0	178	3,6	747	15,2	46
Insgesamt	38134	32880	5251	22568	59,2	22057	8013	36,3	2986	13,5	4768	21,6	1299	5,9	676	3,1	4315	19,6	511

Endgültiges Ergebnis der Wahl zum Landtag von Mecklenburg-Vorpommern am 4. September 2016

Wahlkreis 5 - Hansestadt Rostock II

nach Wahlbezirken

Wahl- bezirk	Gültige Zweit- stimmen insge- samt	davon																														Ungültige Zweit- stimmen insge- samt				
		SPD		CDU		DIE LINKE		GRÜNE		NPD		FDP		PIRATEN		FAMILIE		FREIE WÄHLER		Die PARTEI		Die Acht- samen		ALFA		AfD		Bündnis C		DKP			FREIER HORIZONT		Tierschutz- partei	
		absolut	in %	absolut	in %	absolut	in %	absolut	in %	absolut	in %	absolut	in %	absolut	in %	absolut	in %	absolut	in %	absolut	in %	absolut	in %	absolut	in %	absolut	in %	absolut	in %	absolut	in %		absolut	in %		
081	544	186	34,2	64	11,8	112	20,6	21	3,9	10	1,8	9	1,7	5	0,9	1	0,2	1	0,2	7	1,3	0	0,0	3	0,6	105	19,3	0	0,0	0	0,0	2	0,4	18	3,3	14
082	644	233	36,2	91	14,1	104	16,1	20	3,1	21	3,3	12	1,9	2	0,3	3	0,5	2	0,3	4	0,6	0	0,0	0	0,0	140	21,7	0	0,0	1	0,2	4	0,6	7	1,1	9
083	616	250	40,6	48	7,8	113	18,3	15	2,4	12	1,9	6	1,0	3	0,5	5	0,8	1	0,2	4	0,6	0	0,0	0	0,0	147	23,9	0	0,0	1	0,2	2	0,3	9	1,5	16
084	568	237	41,7	59	10,4	80	14,1	12	2,1	12	2,1	7	1,2	1	0,2	7	1,2	2	0,4	4	0,7	0	0,0	1	0,2	138	24,3	0	0,0	1	0,2	2	0,4	5	0,9	15
085	453	193	42,6	59	13,0	67	14,8	19	4,2	9	2,0	6	1,3	2	0,4	6	1,3	1	0,2	7	1,5	0	0,0	1	0,2	79	17,4	0	0,0	1	0,2	3	0,7	0	0,0	10
086	527	193	36,6	58	11,0	88	16,7	23	4,4	9	1,7	14	2,7	3	0,6	1	0,2	1	0,2	5	0,9	0	0,0	1	0,2	119	22,6	0	0,0	0	0,0	0	0,0	12	2,3	17
087	413	153	37,0	43	10,4	91	22,0	2	0,5	8	1,9	7	1,7	2	0,5	3	0,7	2	0,5	2	0,5	0	0,0	1	0,2	87	21,1	1	0,2	1	0,2	0	0,0	10	2,4	11
088	510	159	31,2	54	10,6	89	17,5	21	4,1	22	4,3	4	0,8	5	1,0	7	1,4	4	0,8	9	1,8	1	0,2	2	0,4	127	24,9	0	0,0	0	0,0	0	0,0	6	1,2	16
089	434	129	29,7	46	10,6	94	21,7	16	3,7	12	2,8	5	1,2	6	1,4	7	1,6	1	0,2	4	0,9	1	0,2	0	0,0	104	24,0	1	0,2	3	0,7	2	0,5	3	0,7	10
090	562	189	33,6	78	13,9	100	17,8	21	3,7	24	4,3	9	1,6	5	0,9	3	0,5	2	0,4	5	0,9	0	0,0	2	0,4	110	19,6	1	0,2	0	0,0	4	0,7	9	1,6	10
091	561	206	36,7	65	11,6	94	16,8	27	4,8	17	3,0	13	2,3	6	1,1	12	2,1	2	0,4	5	0,9	0	0,0	2	0,4	103	18,4	0	0,0	1	0,2	1	0,2	7	1,2	21
101	614	202	32,9	114	18,6	92	15,0	28	4,6	15	2,4	16	2,6	2	0,3	4	0,7	7	1,1	7	1,1	0	0,0	0	0,0	115	18,7	1	0,2	0	0,0	6	1,0	5	0,8	9
102	540	201	37,2	47	8,7	93	17,2	22	4,1	20	3,7	14	2,6	7	1,3	9	1,7	2	0,4	8	1,5	0	0,0	2	0,4	94	17,4	1	0,2	1	0,2	5	0,9	14	2,6	11
103	526	163	31,0	50	9,5	83	15,8	32	6,1	13	2,5	18	3,4	8	1,5	8	1,5	3	0,6	10	1,9	1	0,2	0	0,0	115	21,9	1	0,2	3	0,6	3	0,6	15	2,9	13
104	697	255	36,6	75	10,8	113	16,2	38	5,5	12	1,7	27	3,9	4	0,6	9	1,3	4	0,6	10	1,4	1	0,1	1	0,1	128	18,4	1	0,1	0	0,0	2	0,3	17	2,4	18
105	526	179	34,0	65	12,4	85	16,2	18	3,4	23	4,4	12	2,3	3	0,6	6	1,1	1	0,2	9	1,7	0	0,0	0	0,0	111	21,1	0	0,0	1	0,2	1	0,2	12	2,3	14
106	456	156	34,2	51	11,2	86	18,9	18	3,9	15	3,3	7	1,5	1	0,2	11	2,4	0	0,0	1	0,2	0	0,0	1	0,2	103	22,6	0	0,0	0	0,0	1	0,2	5	1,1	19
107	492	188	38,2	60	12,2	92	18,7	12	2,4	8	1,6	12	2,4	0	0,0	7	1,4	2	0,4	7	1,4	0	0,0	1	0,2	93	18,9	0	0,0	0	0,0	1	0,2	9	1,8	7
108	683	219	32,1	73	10,7	104	15,2	26	3,8	31	4,5	13	1,9	5	0,7	10	1,5	0	0,0	11	1,6	0	0,0	1	0,1	177	25,9	0	0,0	2	0,3	2	0,3	9	1,3	6
109	416	119	28,6	37	8,9	98	23,6	23	5,5	17	4,1	6	1,4	2	0,5	5	1,2	3	0,7	6	1,4	0	0,0	2	0,5	87	20,9	0	0,0	0	0,0	0	0,0	11	2,6	6
110	709	248	35,0	101	14,2	96	13,5	44	6,2	9	1,3	32	4,5	3	0,4	4	0,6	2	0,3	5	0,7	0	0,0	1	0,1	152	21,4	0	0,0	4	0,6	4	0,6	4	0,6	4
141	572	219	38,3	112	19,6	68	11,9	23	4,0	4	0,7	16	2,8	3	0,5	6	1,0	0	0,0	4	0,7	0	0,0	3	0,5	107	18,7	1	0,2	1	0,2	3	0,5	2	0,3	12
142	450	166	36,9	84	18,7	91	20,2	20	4,4	3	0,7	13	2,9	0	0,0	3	0,7	1	0,2	6	1,3	0	0,0	1	0,2	55	12,2	0	0,0	1	0,2	2	0,4	4	0,9	6
143	622	255	41,0	80	12,9	96	15,4	19	3,1	9	1,4	9	1,4	5	0,8	8	1,3	3	0,5	10	1,6	0	0,0	1	0,2	118	19,0	0	0,0	1	0,2	2	0,3	6	1,0	23
144	697	278	39,9	88	12,6	123	17,6	29	4,2	12	1,7	12	1,7	3	0,4	8	1,1	4	0,6	10	1,4	0	0,0	0	0,0	116	16,6	0	0,0	2	0,3	1	0,1	11	1,6	14
145	707	305	43,1	108	15,3	116	16,4	34	4,8	4	0,6	18	2,5	1	0,1	6	0,8	2	0,3	4	0,6	1	0,1	1	0,1	101	14,3	0	0,0	1	0,1	2	0,3	3	0,4	11
146	627	220	35,1	102	16,3	104	16,6	52	8,3	6	1,0	21	3,3	6	1,0	3	0,5	1	0,2	9	1,4	0	0,0	1	0,2	93	14,8	0	0,0	1	0,2	1	0,2	7	1,1	6
147	658	236	35,9	85	12,9	115	17,5	42	6,4	9	1,4	18	2,7	5	0,8	8	1,2	4	0,6	19	2,9	0	0,0	1	0,2	100	15,2	0	0,0	1	0,2	3	0,5	12	1,8	12
148	646	267	41,3	81	12,5	102	15,8	26	4,0	10	1,5	15	2,3	2	0,3	6	0,9	2	0,3	9	1,4	1	0,2	3	0,5	105	16,3	0	0,0	1	0,2	1	0,2	15	2,3	19
149	758	292	38,5	111	14,6	113	14,9	32	4,2	11	1,5	15	2,0	0	0,0	6	0,8	3	0,4	9	1,2	1	0,1	1	0,1	145	19,1	0	0,0	1	0,1	5	0,7	13	1,7	10
906	974	366	37,6	104	10,7	248	25,5	39	4,0	16	1,6	20	2,1	3	0,3	7	0,7	0	0,0	6	0,6	1	0,1	1	0,1	143	14,7	1	0,1	0	0,0	2	0,2	17	1,7	2
907	964	331	34,3	118	12,2	234	24,3	37	3,8	13	1,3	24	2,5	5	0,5	5	0,5	3	0,3	6	0,6	2	0,2	2	0,2	160	16,6	1	0,1	2	0,2	9	0,9	12	1,2	7
908	773	267	34,5	87	11,3	185	23,9	34	4,4	12	1,6	20	2,6	2	0,3	3	0,4	6	0,8	8	1,0	0	0,0	6	0,8	128	16,6	1	0,1	4	0,5	1	0,1	9	1,2	0
909	753	230	30,5	104	13,8	169	22,4	52	6,9	8	1,1	35	4,6	6	0,8	5	0,7	0	0,0	12	1,6	5	0,7	1	0,1	108	14,3	3	0,4	3	0,4	4	0,5	8	1,1	7
911	831	277	33,3	137	16,5	167	20,1	48	5,8	5	0,6	24	2,9	8	1,0	7	0,8	5	0,6	12	1,4	5	0,6	1	0,1	122	14,7	1	0,1	0	0,0	2	0,2	10	1,2	1
912	652	230	35,3	91	14,0	150	23,0	55	8,4	5	0,8	17	2,6	1	0,2	2	0,3	1	0,2	11	1,7	0	0,0	1	0,2	72	11,0	0	0,0	0	0,0	5	0,8	11	1,7	7
Summe Wahllokale	17228	6296	36,5	2189	12,7	2902	16,8	735	4,3	387	2,2	386	2,2	100	0,6	182	1,1	63	0,4	210	1,2	7	0,0	34	0,2	3374	19,6	8	0,0	30	0,2	65	0,4	260	1,5	369
Summe Briefwahl	4947	1701	34,4	641	13,0	1153	23,3	265	5,4	59	1,2	140	2,8	25	0,5	29	0,6	15	0,3	55	1,1	13	0,3	12	0,2	733	14,8	7	0,1	9	0,2	23	0,5	67	1,4	24
Insgesamt	22175	7997	36,1	2830	12,8	4055	18,3	1000	4,5	446	2,0	526	2,4	125	0,6	211	1,0	78	0,4	265	1,2	20	0,1	46	0,2	4107	18,5	15	0,1	39	0,2	88	0,4	327	1,5	393

Endgültiges Ergebnis der Wahl zum Landtag von Mecklenburg-Vorpommern am 4. September 2016

Wahlkreis 6 - Hansestadt Rostock III

nach Wahlbezirken

Wahlbezirk	Wahlberechtigte			Wähler insgesamt	Wahlbeteiligung (in %)	Gültige Erststimmen insgesamt	davon														Ungültige Erststimmen insgesamt		
	insgesamt	darunter					Mathias Brodtkorb (SPD)		Michael Silkeit (CDU)		Eva-Maria Kröger (DIE LINKE)		Johannes Saalfeld (GRÜNE)		Michael vom Baur (FDP)		Eric Adelsberger (Die PARTEI)		Holger Arppe (AfD)			Dr. Ralf Mundkowski (FREIER HORIZONT)	
		ohne Sperrvermerk "W"	mit Sperrvermerk "W"				absolut	in %	absolut	in %	absolut	in %	absolut	in %	absolut	in %	absolut	in %	absolut	in %		absolut	in %
150	1083	909	174	570	52,6	559	178	31,8	101	18,1	105	18,8	48	8,6	7	1,3	13	2,3	105	18,8	2	0,4	11
151	1292	1125	167	675	52,2	664	199	30,0	113	17,0	110	16,6	64	9,6	30	4,5	12	1,8	120	18,1	16	2,4	11
152	1096	942	154	526	48,0	515	149	28,9	69	13,4	99	19,2	49	9,5	19	3,7	9	1,7	114	22,1	7	1,4	11
153	1113	973	140	573	51,5	566	177	31,3	85	15,0	114	20,1	48	8,5	19	3,4	22	3,9	90	15,9	11	1,9	7
161	1187	988	199	591	49,8	584	202	34,6	84	14,4	124	21,2	46	7,9	15	2,6	22	3,8	81	13,9	10	1,7	7
162	1178	957	221	630	53,5	626	220	35,1	93	14,9	130	20,8	69	11,0	21	3,4	25	4,0	61	9,7	7	1,1	4
163	1150	918	232	637	55,4	623	207	33,2	95	15,2	118	18,9	66	10,6	23	3,7	16	2,6	92	14,8	6	1,0	14
164	1213	928	285	673	55,5	663	215	32,4	113	17,0	124	18,7	76	11,5	22	3,3	24	3,6	79	11,9	10	1,5	10
165	1293	992	301	786	60,8	774	236	30,5	171	22,1	143	18,5	70	9,0	30	3,9	13	1,7	95	12,3	16	2,1	12
166	1128	821	307	593	52,6	587	172	29,3	100	17,0	108	18,4	86	14,7	25	4,3	7	1,2	79	13,5	10	1,7	6
181	1210	943	267	752	62,1	749	239	31,9	181	24,2	112	15,0	54	7,2	29	3,9	5	0,7	109	14,6	20	2,7	3
182	1164	993	171	696	59,8	685	190	27,7	163	23,8	107	15,6	60	8,8	29	4,2	8	1,2	119	17,4	9	1,3	11
201	1309	1034	275	708	54,1	697	203	29,1	131	18,8	141	20,2	83	11,9	25	3,6	31	4,4	77	11,0	6	0,9	11
202	1253	1006	247	620	49,5	614	185	30,1	93	15,1	133	21,7	74	12,1	16	2,6	20	3,3	82	13,4	11	1,8	6
203	1249	1018	230	653	52,3	647	186	28,7	72	11,1	155	24,0	105	16,2	19	2,9	45	7,0	60	9,3	5	0,8	6
204	1209	984	225	675	55,8	665	190	28,6	86	12,9	176	26,5	110	16,5	14	2,1	39	5,9	43	6,5	7	1,1	10
205	1389	1083	306	767	55,2	760	206	27,1	122	16,1	175	23,0	115	15,1	26	3,4	32	4,2	74	9,7	10	1,3	7
206	1363	1113	250	766	56,2	758	227	29,9	104	13,7	174	23,0	126	16,6	17	2,2	45	5,9	55	7,3	10	1,3	8
207	1165	870	295	605	51,9	601	178	29,6	110	18,3	107	17,8	96	16,0	20	3,3	13	2,2	68	11,3	9	1,5	4
208	1172	942	230	641	54,7	634	202	31,9	89	14,0	140	22,1	92	14,5	18	2,8	44	6,9	43	6,8	6	0,9	7
209	1106	904	202	638	57,7	629	195	31,0	82	13,0	139	22,1	104	16,5	14	2,2	32	5,1	58	9,2	5	0,8	9
210	1216	921	295	662	54,4	652	197	30,2	131	20,1	130	19,9	90	13,8	16	2,5	27	4,1	54	8,3	7	1,1	10
211	1323	1062	261	727	55,0	717	211	29,4	115	16,0	155	21,6	103	14,4	15	2,1	43	6,0	69	9,6	6	0,8	10
212	1266	948	318	614	48,5	604	183	30,3	122	20,2	143	23,7	77	12,7	18	3,0	18	3,0	38	6,3	5	0,8	10
213	1187	964	223	576	48,5	563	187	33,2	85	15,1	129	22,9	52	9,2	17	3,0	10	1,8	78	13,9	5	0,9	13
261	1148	922	226	500	43,6	495	188	38,0	56	11,3	102	20,6	49	9,9	17	3,4	13	2,6	67	13,5	3	0,6	5
262	1137	961	176	549	48,3	531	201	37,9	88	16,6	98	18,5	35	6,6	14	2,6	9	1,7	79	14,9	7	1,3	18
263	1165	944	220	550	47,2	536	207	38,6	60	11,2	109	20,3	42	7,8	16	3,0	14	2,6	79	14,7	9	1,7	14
264	1255	1064	191	569	45,3	555	188	33,9	74	13,3	115	20,7	43	7,7	11	2,0	7	1,3	110	19,8	7	1,3	14
265	1336	1126	210	676	50,6	654	276	42,2	79	12,1	130	19,9	31	4,7	16	2,4	14	2,1	100	15,3	8	1,2	22
266	1273	1085	188	635	49,9	616	221	35,9	76	12,3	135	21,9	30	4,9	24	3,9	17	2,8	107	17,4	6	1,0	19
267	1282	1084	198	635	49,5	616	236	38,3	93	15,1	108	17,5	29	4,7	13	2,1	13	2,1	113	18,3	11	1,8	19
268	1391	1226	165	758	54,5	745	305	40,9	88	11,8	142	19,1	46	6,2	13	1,7	8	1,1	136	18,3	7	0,9	13
269	1200	1012	188	508	42,3	496	194	39,1	51	10,3	114	23,0	20	4,0	7	1,4	9	1,8	95	19,2	6	1,2	12
270	1423	1117	306	844	59,3	840	249	29,6	213	25,4	134	16,0	77	9,2	24	2,9	11	1,3	122	14,5	10	1,2	4
281	1148	902	246	736	64,1	728	192	26,4	175	24,0	126	17,3	86	11,8	27	3,7	6	0,8	105	14,4	11	1,5	8
282	1208	970	238	789	65,3	776	267	34,4	148	19,1	143	18,4	57	7,3	22	2,8	6	0,8	127	16,4	6	0,8	13
913	0	0	0	599	X	589	182	30,9	102	17,3	117	19,9	62	10,5	33	5,6	13	2,2	73	12,4	7	1,2	10
914	0	0	0	590	X	588	194	33,0	81	13,8	124	21,1	87	14,8	24	4,1	20	3,4	48	8,2	10	1,7	2
915	0	0	0	833	X	829	241	29,1	158	19,1	186	22,4	111	13,4	29	3,5	18	2,2	74	8,9	12	1,4	4
916	0	0	0	871	X	865	228	26,4	210	24,3	173	20,0	98	11,3	40	4,6	17	2,0	85	9,8	14	1,6	6
917	0	0	0	878	X	875	216	24,7	134	15,3	192	21,9	170	19,4	42	4,8	40	4,6	63	7,2	18	2,1	3
918	0	0	0	979	X	974	259	26,6	178	18,3	201	20,6	199	20,4	38	3,9	38	3,9	54	5,5	7	0,7	5
919	0	0	0	1183	X	1171	340	29,0	159	13,6	284	24,3	208	17,8	41	3,5	46	3,9	79	6,7	14	1,2	12
924	0	0	0	969	X	957	293	30,6	140	14,6	231	24,1	104	10,9	42	4,4	17	1,8	112	11,7	18	1,9	12
925	0	0	0	990	X	982	291	29,6	178	18,1	238	24,2	78	7,9	33	3,4	13	1,3	133	13,5	18	1,8	8
Summe Wahllokale	45280	36751	8527	24103	53,2	23724	7658	32,3	3911	16,5	4747	20,0	2508	10,6	708	3,0	702	3,0	3183	13,4	307	1,3	379
Summe Briefwahl	0	0	0	7892	X	7830	2244	28,7	1340	17,1	1746	22,3	1117	14,3	322	4,1	222	2,8	721	9,2	118	1,5	62
Insgesamt	45280	36751	8527	31995	70,7	31554	9902	31,4	5251	16,6	6493	20,6	3625	11,5	1030	3,3	924	2,9	3904	12,4	425	1,3	441

Endgültiges Ergebnis der Wahl zum Landtag von Mecklenburg-Vorpommern am 4. September 2016

Wahlkreis 6 - Hansestadt Rostock III

nach Wahlbezirken

Wahl- bezirk	Gültige Zweit- stimmen insge- samt	davon																																Ungültige Zweit- stimmen insge- samt		
		SPD		CDU		DIE LINKE		GRÜNE		NPD		FDP		PIRATEN		FAMILIE		FREIE WÄHLER		Die PARTEI		Die Achtsamen		ALFA		AfD		Bündnis C		DKP		FREIER HORIZONT			Tierschutz- partei	
		absol- lut	in %	absol- lut	in %	absol- lut	in %	absol- lut	in %	absol- lut	in %	absol- lut	in %	absol- lut	in %	absol- lut	in %	absol- lut	in %	absol- lut	in %	absol- lut	in %	absol- lut	in %	absol- lut	in %	absol- lut	in %	absol- lut	in %	absol- lut	in %		absol- lut	in %
150	563	189	33,6	104	18,5	89	15,8	45	8,0	5	0,9	12	2,1	1	0,2	2	0,4	0	0,0	6	1,1	1	0,2	2	0,4	101	17,9	0	0,0	4	0,7	0	0,0	2	0,4	7
151	668	193	28,9	113	16,9	87	13,0	58	8,7	12	1,8	36	5,4	8	1,2	6	0,9	0	0,0	17	2,5	3	0,4	3	0,4	109	16,3	0	0,0	3	0,4	4	0,6	16	2,4	7
152	512	157	30,7	66	12,9	84	16,4	48	9,4	8	1,6	21	4,1	1	0,2	10	2,0	1	0,2	8	1,6	0	0,0	3	0,6	95	18,6	1	0,2	0	0,0	5	1,0	4	0,8	14
153	564	169	30,0	89	15,8	96	17,0	51	9,0	13	2,3	16	2,8	8	1,4	8	1,4	0	0,0	22	3,9	1	0,2	2	0,4	82	14,5	0	0,0	0	0,0	1	0,2	6	1,1	9
161	583	200	34,3	76	13,0	107	18,4	56	9,6	5	0,9	14	2,4	11	1,9	5	0,9	0	0,0	16	2,7	0	0,0	1	0,2	79	13,6	1	0,2	1	0,2	2	0,3	9	1,5	8
162	623	214	34,3	84	13,5	117	18,8	82	13,2	4	0,6	23	3,7	5	0,8	2	0,3	2	0,3	18	2,9	1	0,2	2	0,3	59	9,5	0	0,0	0	0,0	3	0,5	7	1,1	7
163	628	213	33,9	85	13,5	104	16,6	81	12,9	7	1,1	21	3,3	2	0,3	2	0,3	1	0,2	14	2,2	0	0,0	3	0,5	87	13,9	0	0,0	2	0,3	0	0,0	6	1,0	9
164	666	238	35,7	98	14,7	109	16,4	70	10,5	4	0,6	29	4,4	5	0,8	2	0,3	0	0,0	16	2,4	0	0,0	1	0,2	79	11,9	0	0,0	1	0,2	2	0,3	12	1,8	7
165	779	278	35,7	162	20,8	110	14,1	69	8,9	2	0,3	29	3,7	5	0,6	3	0,4	2	0,3	10	1,3	0	0,0	2	0,3	99	12,7	0	0,0	2	0,3	2	0,3	4	0,5	7
166	590	172	29,2	108	18,3	82	13,9	88	14,9	3	0,5	24	4,1	4	0,7	5	0,8	1	0,2	10	1,7	2	0,3	4	0,7	78	13,2	0	0,0	3	0,5	2	0,3	4	0,7	3
181	749	249	33,2	176	23,5	101	13,5	42	5,6	3	0,4	33	4,4	2	0,3	3	0,4	0	0,0	3	0,4	2	0,3	2	0,3	117	15,6	0	0,0	5	0,7	7	0,9	4	0,5	3
182	690	213	30,9	165	23,9	80	11,6	62	9,0	5	0,7	26	3,8	5	0,7	4	0,6	2	0,3	3	0,4	1	0,1	0	0,0	120	17,4	0	0,0	1	0,1	2	0,3	1	0,1	6
201	701	198	28,2	127	18,1	116	16,5	92	13,1	3	0,4	30	4,3	4	0,6	5	0,7	5	0,7	24	3,4	1	0,1	1	0,1	81	11,6	2	0,3	1	0,1	3	0,4	8	1,1	7
202	614	175	28,5	90	14,7	101	16,4	84	13,7	7	1,1	20	3,3	7	1,1	6	1,0	4	0,7	13	2,1	1	0,2	2	0,3	83	13,5	0	0,0	2	0,3	6	1,0	13	2,1	6
203	649	189	29,1	65	10,0	118	18,2	137	21,1	5	0,8	14	2,2	6	0,9	3	0,5	2	0,3	41	6,3	0	0,0	1	0,2	57	8,8	1	0,2	1	0,2	3	0,5	6	0,9	4
204	664	164	24,7	80	12,0	157	23,6	126	19,0	2	0,3	17	2,6	7	1,1	3	0,5	5	0,8	38	5,7	1	0,2	1	0,2	48	7,2	1	0,2	6	0,9	1	0,2	7	1,1	11
205	763	213	27,9	135	17,7	122	16,0	128	16,8	5	0,7	32	4,2	9	1,2	2	0,3	1	0,1	27	3,5	0	0,0	5	0,7	70	9,2	1	0,1	2	0,3	5	0,7	6	0,8	4
206	761	199	26,1	113	14,8	149	19,6	157	20,6	6	0,8	13	1,7	4	0,5	3	0,4	0	0,0	49	6,4	1	0,1	0	0,0	57	7,5	0	0,0	3	0,4	2	0,3	5	0,7	5
207	601	186	30,9	105	17,5	92	15,3	96	16,0	1	0,2	20	3,3	1	0,2	2	0,3	0	0,0	10	1,7	2	0,3	1	0,2	73	12,1	1	0,2	1	0,2	0	0,0	10	1,7	4
208	636	195	30,7	91	14,3	129	20,3	94	14,8	4	0,6	20	3,1	6	0,9	3	0,5	1	0,2	33	5,2	1	0,2	0	0,0	45	7,1	1	0,2	3	0,5	6	0,9	4	0,6	5
209	630	195	31,0	79	12,5	108	17,1	118	18,7	2	0,3	22	3,5	5	0,8	5	0,8	1	0,2	23	3,7	0	0,0	1	0,2	55	8,7	0	0,0	4	0,6	1	0,2	11	1,7	8
210	654	206	31,5	127	19,4	110	16,8	100	15,3	5	0,8	16	2,4	0	0,0	4	0,6	0	0,0	16	2,4	1	0,2	2	0,3	52	8,0	2	0,3	2	0,3	2	0,3	9	1,4	8
211	720	197	27,4	106	14,7	148	20,6	118	16,4	5	0,7	17	2,4	8	1,1	2	0,3	1	0,1	33	4,6	0	0,0	0	0,0	72	10,0	0	0,0	2	0,3	2	0,3	9	1,3	7
212	605	183	30,2	119	19,7	122	20,2	78	12,9	1	0,2	18	3,0	4	0,7	2	0,3	0	0,0	19	3,1	1	0,2	2	0,3	44	7,3	0	0,0	1	0,2	0	0,0	11	1,8	9
213	569	192	33,7	92	16,2	112	19,7	47	8,3	4	0,7	22	3,9	4	0,7	1	0,2	0	0,0	6	1,1	0	0,0	1	0,2	81	14,2	0	0,0	3	0,5	1	0,2	3	0,5	7
261	495	201	40,6	58	11,7	83	16,8	43	8,7	8	1,6	18	3,6	4	0,8	1	0,2	0	0,0	9	1,8	1	0,2	1	0,2	60	12,1	2	0,4	2	0,4	0	0,0	4	0,8	5
262	538	228	42,4	72	13,4	82	15,2	28	5,2	4	0,7	18	3,3	1	0,2	6	1,1	1	0,2	8	1,5	0	0,0	2	0,4	80	14,9	1	0,2	0	0,0	3	0,6	4	0,7	11
263	542	227	41,9	59	10,9	86	15,9	35	6,5	4	0,7	22	4,1	5	0,9	7	1,3	5	0,9	11	2,0	0	0,0	2	0,4	72	13,3	0	0,0	1	0,2	1	0,2	5	0,9	8
264	558	198	35,5	67	12,0	109	19,5	31	5,6	18	3,2	9	1,6	1	0,2	4	0,7	2	0,4	7	1,3	0	0,0	0	0,0	104	18,6	2	0,4	1	0,2	1	0,2	4	0,7	11
265	659	287	43,6	73	11,1	110	16,7	41	6,2	9	1,4	12	1,8	3	0,5	7	1,1	1	0,2	7	1,1	0	0,0	4	0,6	95	14,4	1	0,2	3	0,5	1	0,2	5	0,8	17
266	622	242	38,9	74	11,9	109	17,5	39	6,3	3	0,5	14	2,3	4	0,6	3	0,5	0	0,0	5	0,8	1	0,2	2	0,3	118	19,0	1	0,2	1	0,2	3	0,5	3	0,5	13
267	619	242	39,1	93	15,0	91	14,7	34	5,5	6	1,0	13	2,1	5	0,8	3	0,5	3	0,5	10	1,6	0	0,0	2	0,3	103	16,6	0	0,0	1	0,2	5	0,8	8	1,3	16
268	752	303	40,3	93	12,4	134	17,8	32	4,3	16	2,1	17	2,3	5	0,7	2	0,3	1	0,1	5	0,7	2	0,3	2	0,3	130	17,3	1	0,1	0	0,0	3	0,4	6	0,8	6
269	501	210	41,9	47	9,4	91	18,2	23	4,6	7	1,4	6	1,2	2	0,4	3	0,6	2	0,4	5	1,0	0	0,0	1	0,2	99	19,8	0	0,0	1	0,2	0	0,0	4	0,8	7
270	840	274	32,6	194	23,1	102	12,1	79	9,4	5	0,6	29	3,5	1	0,1	4	0,5	1	0,1	10	1,2	0	0,0	3	0,4	127	15,1	1	0,1	2	0,2	0	0,0	8	1,0	4
281	730	233	31,9	165	22,6	86	11,8	77	10,5	1	0,1	30	4,1	2	0,3	0	0,0	2	0,3	6	0,8	2	0,3	5	0,7	113	15,5	0	0,0	1	0,1	3	0,4	4	0,5	6
282	779	288	37,0	155	19,9	105	13,5	51	6,5	2	0,3	25	3,2	0	0,0	2	0,3	3	0,4	5	0,6	0	0,0	2	0,3	132	16,9	1	0,1	0	0,0	1	0,1	7	0,9	10
913	595	182	30,6	96	16,1	99	16,6	75	12,6	7	1,2	20	3,4	4	0,7	7	1,2	3	0,5	15	2,5	1	0,2	2	0,3	71	11,9	0	0,0	3	0,5	2	0,3	8	1,3	4
914	589	194	32,9	76	12,9	102	17,3	98	16,6	3	0,5	21	3,6	9	1,5	7	1,2	2	0,3	17	2,9	1	0,2	1	0,2	46	7,8	0	0,0	3	0,5	3	0,5	6	1,0	1
915	830	282	34,0	158	19,0	137	16,5	117	14,1	2	0,2	24	2,9	6	0,7	1	0,1	1	0,1	15	1,8	0	0,0	1	0,1	74	8,9	0	0,0	0	0,0	6	0,7	6	0,7	3
916	868	291	33,5	212	24,4	128	14,7	75	8,6	4	0,5	30	3,5	6	0,7	4	0,5	3	0,3	10	1,2	0	0,0	2	0,2	90	10,4	0	0,0	1	0,1	5	0,6	7	0,8	3
917	877	202	23,0	131	14,9	156	17,8	188	21,4	5	0,6	42	4,8	12	1,4	3	0,3	7	0,																	

Endgültiges Ergebnis der Wahl zum Landtag von Mecklenburg-Vorpommern am 4. September 2016

Wahlkreis 7 - Hansestadt Rostock IV

nach Wahlbezirken

Wahlbezirk	Wahlberechtigte			Wähler insgesamt	Wahlbeteiligung (in %)	Gültige Erststimmen insgesamt	davon												Ungültige Erststimmen insgesamt
	insgesamt	darunter					Jochen Schulte (SPD)		Daniel Peters (CDU)		Phillip Bock (DIE LINKE)		Johann-Georg Friedrich Jaeger (GRÜNE)		Marco Hirschl (FDP)		Roger Schmidt (AfD)		
		ohne Sperrvermerk "W"	mit Sperrvermerk "W"				absolut	in %	absolut	in %	absolut	in %	absolut	in %	absolut	in %	absolut	in %	
022	282	244	38	147	52,1	144	52	36,1	21	14,6	20	13,9	16	11,1	4	2,8	31	21,5	3
221	1208	978	230	635	52,6	623	185	29,7	106	17,0	148	23,8	90	14,4	29	4,7	65	10,4	12
222	1345	1073	272	741	55,1	729	198	27,2	117	16,0	173	23,7	89	12,2	33	4,5	119	16,3	12
223	1284	1044	240	648	50,5	642	177	27,6	123	19,2	132	20,6	96	15,0	23	3,6	91	14,2	6
224	976	792	184	505	51,7	498	132	26,5	132	26,5	96	19,3	59	11,8	26	5,2	53	10,6	7
225	1303	1011	291	680	52,2	672	182	27,1	142	21,1	142	21,1	90	13,4	32	4,8	84	12,5	8
226	1341	1086	255	698	52,1	690	202	29,3	152	22,0	142	20,6	84	12,2	24	3,5	86	12,5	8
227	1469	1162	307	816	55,5	805	227	28,2	161	20,0	147	18,3	133	16,5	31	3,9	106	13,2	11
228	1173	924	249	650	55,4	635	190	29,9	147	23,1	107	16,9	108	17,0	24	3,8	59	9,3	15
229	1467	1135	332	727	49,6	717	201	28,0	177	24,7	118	16,5	128	17,9	30	4,2	63	8,8	10
230	1285	918	367	669	52,1	660	174	26,4	169	25,6	114	17,3	111	16,8	26	3,9	66	10,0	9
231	1382	1029	353	777	56,2	764	207	27,1	158	20,7	142	18,6	134	17,5	37	4,8	86	11,3	13
232	1281	959	322	709	55,3	699	203	29,0	150	21,5	139	19,9	121	17,3	17	2,4	69	9,9	10
241	984	814	170	553	56,2	546	171	31,3	116	21,2	82	15,0	35	6,4	27	4,9	115	21,1	7
242	1049	822	227	659	62,8	651	195	30,0	161	24,7	113	17,4	50	7,7	23	3,5	109	16,7	8
243	938	782	156	555	59,2	550	191	34,7	142	25,8	88	16,0	26	4,7	14	2,5	89	16,2	5
244	1242	1010	232	693	55,8	675	196	29,0	171	25,3	122	18,1	33	4,9	21	3,1	132	19,6	18
245	1274	1077	197	802	63,0	795	277	34,8	194	24,4	123	15,5	36	4,5	37	4,7	128	16,1	7
246	1213	1026	187	762	62,8	760	255	33,6	178	23,4	87	11,4	41	5,4	39	5,1	160	21,1	2
301	1400	1295	105	553	39,5	541	141	26,1	68	12,6	113	20,9	30	5,5	14	2,6	175	32,3	12
302	1443	1291	152	545	37,8	537	150	27,9	69	12,8	142	26,4	29	5,4	15	2,8	132	24,6	8
303	1382	1288	94	478	34,6	467	135	28,9	68	14,6	113	24,2	25	5,4	16	3,4	110	23,6	11
304	1338	1163	175	566	42,3	553	171	30,9	73	13,2	131	23,7	28	5,1	11	2,0	139	25,1	13
305	1406	1289	117	492	35,0	479	133	27,8	55	11,5	95	19,8	31	6,5	18	3,8	147	30,7	13
306	1550	1422	128	574	37,0	559	167	29,9	80	14,3	121	21,6	22	3,9	11	2,0	158	28,3	15
321	999	851	148	592	59,3	583	199	34,1	128	22,0	77	13,2	42	7,2	20	3,4	117	20,1	9
322	944	748	196	507	53,7	496	138	27,8	125	25,2	87	17,5	20	4,0	18	3,6	108	21,8	11
341	1614	1392	222	695	43,1	681	204	30,0	92	13,5	119	17,5	31	4,6	34	5,0	201	29,5	14
342	1721	1473	248	945	54,9	929	310	33,4	159	17,1	196	21,1	43	4,6	41	4,4	180	19,4	16
343	1457	1317	140	598	41,0	590	164	27,8	73	12,4	128	21,7	35	5,9	22	3,7	168	28,5	8
344	1657	1521	136	562	33,9	548	189	34,5	60	10,9	117	21,4	27	4,9	16	2,9	139	25,4	14
345	1508	1384	124	532	35,3	517	150	29,0	57	11,0	103	19,9	37	7,2	9	1,7	161	31,1	15
346	1492	1398	94	476	31,9	467	122	26,1	47	10,1	109	23,3	28	6,0	23	4,9	138	29,6	9
347	1389	1288	101	461	33,2	445	138	31,0	49	11,0	99	22,2	21	4,7	10	2,2	128	28,8	16
361	1447	1251	196	887	61,3	874	267	30,5	187	21,4	111	12,7	72	8,2	48	5,5	189	21,6	13
362	1121	940	181	530	47,3	522	169	32,4	122	23,4	73	14,0	47	9,0	17	3,3	94	18,0	8
363	1085	851	234	588	54,2	580	186	32,1	127	21,9	75	12,9	41	7,1	17	2,9	134	23,1	8
381	990	790	200	496	50,1	489	146	29,9	92	18,8	76	15,5	21	4,3	25	5,1	129	26,4	7
920	0	0	0	864	X	854	228	26,7	174	20,4	191	22,4	129	15,1	36	4,2	96	11,2	10
921	0	0	0	1009	X	992	232	23,4	236	23,8	229	23,1	154	15,5	53	5,3	88	8,9	17
922	0	0	0	1276	X	1259	333	26,4	290	23,0	250	19,9	225	17,9	60	4,8	101	8,0	17
923	0	0	0	1098	X	1092	284	26,0	242	22,2	219	20,1	114	10,4	55	5,0	178	16,3	6
926	0	0	0	1043	X	1029	272	26,4	174	16,9	268	26,0	80	7,8	36	3,5	199	19,3	14
927	0	0	0	998	X	980	271	27,7	151	15,4	243	24,8	91	9,3	61	6,2	163	16,6	18
928	0	0	0	821	X	811	232	28,6	164	20,2	151	18,6	74	9,1	36	4,4	154	19,0	10
Summe Wahllokale	48439	40838	7600	23503	48,5	23112	6894	29,8	4448	19,2	4320	18,7	2110	9,1	882	3,8	4458	19,3	391
Summe Briefwahl	0	0	0	7109	X	7017	1852	26,4	1431	20,4	1551	22,1	867	12,4	337	4,8	979	14,0	92
Insgesamt	48439	40838	7600	30612	63,2	30129	8746	29,0	5879	19,5	5871	19,5	2977	9,9	1219	4,0	5437	18,0	483

Endgültiges Ergebnis der Wahl zum Landtag von Mecklenburg-Vorpommern am 4. September 2016

Wahlkreis 7 - Hansestadt Rostock IV

nach Wahlbezirken

Wahl- bezirk	Gültige Zweit- stimmen insge- samt	davon																										Ungültige Zweit- stimmen insge- samt									
		SPD		CDU		DIE LINKE		GRÜNE		NPD		FDP		PIRATEN		FAMILIE		FREIE WÄHLER		Die PARTEI		Die Achtsamen		ALFA		AfD			Bündnis C		DKP		FREIER HORIZONT		Tierschutz- partei		
		absolut	in %	absolut	in %	absolut	in %	absolut	in %	absolut	in %	absolut	in %	absolut	in %	absolut	in %	absolut	in %	absolut	in %	absolut	in %	absolut	in %	absolut	in %		absolut	in %	absolut	in %	absolut	in %			
022	147	46	31,3	21	14,3	27	18,4	7	4,8	3	2,0	3	2,0	0	0,0	1	0,7	3	2,0	1	0,7	2	1,4	0	0,0	25	17,0	0	0,0	0	0,0	2	1,4	6	4,1	0	
221	625	196	31,4	90	14,4	115	18,4	82	13,1	7	1,1	23	3,7	6	1,0	6	1,0	1	0,2	20	3,2	0	0,0	0	0,0	67	10,7	0	0,0	4	0,6	0	0,0	8	1,3	10	
222	730	201	27,5	98	13,4	133	18,2	81	11,1	6	0,8	35	4,8	7	1,0	5	0,7	3	0,4	25	3,4	0	0,0	5	0,7	112	15,3	1	0,1	1	0,1	2	0,3	15	2,1	11	
223	645	184	28,5	105	16,3	96	14,9	87	13,5	6	0,9	30	4,7	5	0,8	4	0,6	3	0,5	15	2,3	1	0,2	0	0,0	88	13,6	1	0,2	3	0,5	7	1,1	10	1,6	3	
224	501	127	25,3	124	24,8	79	15,8	66	13,2	2	0,4	15	3,0	8	1,6	3	0,6	1	0,2	7	1,4	1	0,2	2	0,4	60	12,0	1	0,2	0	0,0	4	0,8	1	0,2	4	
225	676	200	29,6	108	16,0	100	14,8	107	15,8	5	0,7	32	4,7	5	0,7	3	0,4	2	0,3	21	3,1	0	0,0	1	0,1	82	12,1	2	0,3	0	0,0	2	0,3	6	0,9	4	
226	691	217	31,4	123	17,8	109	15,8	90	13,0	3	0,4	32	4,6	4	0,6	6	0,9	0	0,0	14	2,0	1	0,1	0	0,0	78	11,3	0	0,0	4	0,6	3	0,4	7	1,0	7	
227	809	237	29,3	138	17,1	113	14,0	114	14,1	6	0,7	33	4,1	2	0,2	5	0,6	1	0,1	26	3,2	1	0,1	4	0,5	111	13,7	2	0,2	2	0,2	1	0,1	13	1,6	7	
228	640	201	31,4	120	18,8	85	13,3	98	15,3	4	0,6	24	3,8	4	0,6	3	0,5	2	0,3	15	2,3	0	0,0	3	0,5	72	11,3	0	0,0	0	0,0	2	0,3	7	1,1	10	
229	722	168	23,3	185	25,6	90	12,5	132	18,3	5	0,7	32	4,4	6	0,8	5	0,7	1	0,1	12	1,7	0	0,0	3	0,4	67	9,3	0	0,0	3	0,4	2	0,3	11	1,5	5	
230	667	211	31,6	149	22,3	80	12,0	87	13,0	2	0,3	31	4,6	5	0,7	5	0,7	1	0,1	12	1,8	1	0,1	0	0,0	68	10,2	1	0,1	2	0,3	3	0,4	9	1,3	2	
231	769	250	32,5	142	18,5	110	14,3	99	12,9	4	0,5	33	4,3	5	0,7	4	0,5	0	0,0	22	2,9	0	0,0	0	0,0	87	11,3	0	0,0	4	0,5	2	0,3	7	0,9	8	
232	699	208	29,8	128	18,3	119	17,0	124	17,7	2	0,3	21	3,0	3	0,4	7	1,0	1	0,1	3	0,4	0	0,0	0	0,0	75	10,7	0	0,0	1	0,1	1	0,1	6	0,9	10	
241	549	182	33,2	102	18,6	70	12,8	33	6,0	8	1,5	23	4,2	3	0,5	4	0,7	0	0,0	6	1,1	0	0,0	1	0,2	110	20,0	0	0,0	1	0,2	4	0,7	2	0,4	4	
242	654	201	30,7	145	22,2	83	12,7	54	8,3	6	0,9	18	2,8	3	0,5	3	0,5	3	0,5	4	0,6	1	0,2	2	0,3	122	18,7	0	0,0	0	0,0	3	0,5	6	0,9	5	
243	552	198	35,9	120	21,7	71	12,9	37	6,7	2	0,4	15	2,7	1	0,2	2	0,4	0	0,0	7	1,3	0	0,0	0	0,0	96	17,4	0	0,0	1	0,2	1	0,2	1	0,2	3	
244	683	205	30,0	141	20,6	103	15,1	33	4,8	3	0,4	24	3,5	5	0,7	3	0,4	2	0,3	6	0,9	1	0,1	3	0,4	139	20,4	2	0,3	0	0,0	4	0,6	9	1,3	10	
245	798	284	35,6	181	22,7	89	11,2	45	5,6	3	0,4	37	4,6	4	0,5	4	0,5	4	0,5	3	0,4	1	0,1	3	0,4	131	16,4	0	0,0	0	0,0	6	0,8	3	0,4	4	
246	762	252	33,1	161	21,1	74	9,7	38	5,0	7	0,9	26	3,4	4	0,5	7	0,9	2	0,3	4	0,5	3	0,4	1	0,1	170	22,3	0	0,0	2	0,3	4	0,5	7	0,9	0	
301	544	135	24,8	59	10,8	89	16,4	30	5,5	19	3,5	11	2,0	3	0,6	14	2,6	4	0,7	6	1,1	2	0,4	0	0,0	150	27,6	1	0,2	0	0,0	1	0,2	20	3,7	9	
302	537	162	30,2	52	9,7	115	21,4	26	4,8	12	2,2	10	1,9	7	1,3	15	2,8	0	0,0	8	1,5	2	0,4	3	0,6	110	20,5	0	0,0	7	1,3	0	0,0	8	1,5	8	
303	472	132	28,0	64	13,6	96	20,3	20	4,2	25	5,3	13	2,8	5	1,1	5	1,1	2	0,4	9	1,9	1	0,2	2	0,4	88	18,6	0	0,0	2	0,4	2	0,4	6	1,3	6	
304	558	181	32,4	69	12,4	95	17,0	26	4,7	14	2,5	13	2,3	1	0,2	7	1,3	1	0,2	7	1,3	0	0,0	4	0,7	132	23,7	0	0,0	0	0,0	1	0,2	7	1,3	8	
305	485	132	27,2	50	10,3	69	14,2	28	5,8	22	4,5	11	2,3	5	1,0	9	1,9	2	0,4	7	1,4	0	0,0	2	0,4	128	26,4	0	0,0	2	0,4	2	0,4	16	3,3	7	
306	559	167	29,9	68	12,2	105	18,8	22	3,9	22	3,9	8	1,4	2	0,4	4	0,7	0	0,0	8	1,4	2	0,4	1	0,2	138	24,7	0	0,0	2	0,4	0	0,0	10	1,8	15	
321	585	218	37,3	109	18,6	67	11,5	39	6,7	3	0,5	16	2,7	0	0,0	3	0,5	0	0,0	2	0,3	0	0,0	0	0,0	124	21,2	0	0,0	0	0,0	1	0,2	3	0,5	7	
322	502	154	30,7	100	19,9	74	14,7	25	5,0	8	1,6	21	4,2	2	0,4	4	0,8	2	0,4	4	0,8	0	0,0	6	1,2	94	18,7	1	0,2	0	0,0	1	0,2	6	1,2	5	
341	686	202	29,4	81	11,8	97	14,1	29	4,2	23	3,4	22	3,2	10	1,5	10	1,5	3	0,4	6	0,9	1	0,1	0	0,0	190	27,7	2	0,3	1	0,1	1	0,1	8	1,2	9	
342	928	344	37,1	140	15,1	130	14,0	46	5,0	18	1,9	29	3,1	7	0,8	4	0,4	10	1,1	6	0,6	3	0,3	10	1,1	163	17,6	2	0,2	1	0,1	5	0,5	10	1,1	17	
343	591	167	28,3	66	11,2	94	15,9	31	5,2	31	5,2	10	1,7	2	0,3	9	1,5	2	0,3	11	1,9	2	0,3	2	0,3	148	25,0	0	0,0	3	0,5	1	0,2	12	2,0	7	
344	553	157	28,4	55	9,9	113	20,4	31	5,6	35	6,3	15	2,7	5	0,9	5	0,9	0	0,0	8	1,4	1	0,2	2	0,4	120	21,7	2	0,4	1	0,2	0	0,0	3	0,5	9	
345	524	153	29,2	50	9,5	72	13,7	26	5,0	19	3,6	7	1,3	8	1,5	10	1,9	2	0,4	11	2,1	0	0,0	1	0,2	151	28,8	0	0,0	2	0,4	1	0,2	11	2,1	8	
346	470	123	26,2	43	9,1	76	16,2	29	6,2	26	5,5	13	2,8	7	1,5	4	0,9	4	0,9	10	2,1	0	0,0	2	0,4	118	25,1	0	0,0	0	0,0	2	0,4	13	2,8	6	
347	442	125	28,3	47	10,6	70	15,8	19	4,3	18	4,1	8	1,8	6	1,4	12	2,7	1	0,2	3	0,7	1	0,2	1	0,2	119	26,9	0	0,0	2	0,5	0	0,0	10	2,3	19	
361	876	269	30,7	169	19,3	90	10,3	73	8,3	9	1,0	39	4,5	2	0,2	8	0,9	1	0,1	5	0,6	0	0,0	6	0,7	195	22,3	0	0,0	0	0,0	2	0,2	8	0,9	11	
362	525	177	33,7	102	19,4	58	11,0	43	8,2	10	1,9	24	4,6	4	0,8	3	0,6	2	0,4	5	1,0	2	0,4	1	0,2	86	16,4	0	0,0	0	0,0	4	0,8	4	0,8	5	
363	582	198	34,0	105	18,0	60	10,3	35	6,0	8	1,4	22	3,8	2	0,3	5	0,9	0	0,0	5	0,9	0	0,0	6	1,0	131	22,5	0	0,0	1	0,2	1	0,2	3	0,5	6	
381	490	153	31,2	78	15,9	60	12,2	18	3,7	7	1,4	18	3,7	11	2,2	9	1,8	1	0,2	0	0,0	0	0,0	1	0,2	125	25,5	1	0,2	0	0,0	1	0,2	7	1,4	6	
920	861	238	27,6	153	17,8	160	18,6	119	13,8	7	0,8	39	4,5	7	0,8	4	0,5	3	0,3	16	1,9	0	0,0	3	0,3	96	11,1	0	0,0	1	0,1	7	0,8	8	0,9	3	
921	1002	267	26,6	207	20,7	178	17,8	138	13,8	4	0,4	48	4,8	5	0,5	5	0,5	5	0,5	28	2,8	2	0,2	4	0,4	92	9,2	2	0,2	0	0,0	7	0,7	10	1,0	7	
922	1270	362	28,5	253	19,9	188	14,8	208	16,4	6	0,5	56	4,4	10	0,8	6	0,5	4	0,3	20	1,6	1	0,1	4	0,3	113	8,9	6	0,5	7	0,6</						

Endgültiges Ergebnis der Wahl zum Landtag von Mecklenburg-Vorpommern am 4. September 2016

Wahlkreis 4 - Hansestadt Rostock I

nach Ortsteilen mit Briefwahlbezirken

Ortsteil		Wahlberechtigte				Wähler insgesamt	Wahlbeteiligung (in %)	Gültige Erststimmen insgesamt	davon																				Ungültige Erststimmen insgesamt
		insgesamt	darunter		Ralf Mucha (SPD)				Chris Günther (CDU)		Hikmat Al-Sabty (DIE LINKE)		Isabelle Pejic (GRÜNE)		Denys Matthies (FDP)		Ingrid Köpke (FREIE WÄHLER)		Torsten Preuß (AfD)		Dietmar Vogel (FREIER HORIZONT)								
			ohne Sperrvermerk "W"	mit Sperrvermerk "W"					absolut	in %	absolut	in %	absolut	in %	absolut	in %	absolut	in %	absolut	in %	absolut	in %	absolut	in %					
Seebad Warnemünde, Seebad Diedrichshagen, Seebad Markgrafenheide, Seebad Hohe Düne	Wahllokale	8093	6593	1499	4504	55,7	4416	1385	31,4	1004	22,7	583	13,2	212	4,8	175	4,0	60	1,4	851	19,3	146	3,3	88					
	Briefwahl	0	0	0	1411	X	1401	393	28,1	351	25,1	188	13,4	84	6,0	71	5,1	30	2,1	211	15,1	73	5,2	10					
	Insgesamt	8093	6593	1499	5915	73,1	5817	1778	30,6	1355	23,3	771	13,3	296	5,1	246	4,2	90	1,5	1062	18,3	219	3,8	98					
Lichtenhagen	Wahllokale	11333	9641	1691	5052	44,6	4939	1748	35,4	664	13,4	799	16,2	172	3,5	118	2,4	93	1,9	1282	26,0	63	1,3	113					
	Briefwahl	0	0	0	1601	X	1587	524	33,0	258	16,3	323	20,4	84	5,3	45	2,8	44	2,8	275	17,3	34	2,1	14					
	Insgesamt	11333	9641	1691	6653	58,7	6526	2272	34,8	922	14,1	1122	17,2	256	3,9	163	2,5	137	2,1	1557	23,9	97	1,5	127					
Groß Klein	Wahllokale	10393	9256	1137	4229	40,7	4114	1470	35,7	483	11,7	656	15,9	147	3,6	114	2,8	66	1,6	1121	27,2	57	1,4	115					
	Briefwahl	0	0	0	1076	X	1063	359	33,8	137	12,9	236	22,2	45	4,2	42	4,0	46	4,3	173	16,3	25	2,4	13					
	Insgesamt	10393	9256	1137	5305	51,0	5177	1829	35,3	620	12,0	892	17,2	192	3,7	156	3,0	112	2,2	1294	25,0	82	1,6	128					
Schmarl	Wahllokale	6823	6046	777	2702	39,6	2613	861	33,0	306	11,7	437	16,7	83	3,2	66	2,5	90	3,4	722	27,6	48	1,8	89					
	Briefwahl	0	0	0	751	X	741	252	34,0	94	12,7	151	20,4	47	6,3	22	3,0	31	4,2	128	17,3	16	2,2	10					
	Insgesamt	6823	6046	777	3453	50,6	3354	1113	33,2	400	11,9	588	17,5	130	3,9	88	2,6	121	3,6	850	25,3	64	1,9	99					
Summe Wahllokale		36642	31536	5104	16487	45,0	16082	5464	34,0	2457	15,3	2475	15,4	614	3,8	473	2,9	309	1,9	3976	24,7	314	2,0	405					
Summe Briefwahl		0	0	0	4839	X	4792	1528	31,9	840	17,5	898	18,7	260	5,4	180	3,8	151	3,2	787	16,4	148	3,1	47					
Insgesamt		36642	31536	5104	21326	58,2	20874	6992	33,5	3297	15,8	3373	16,2	874	4,2	653	3,1	460	2,2	4763	22,8	462	2,2	452					

Ortsteil		Gültige Zweitstimmen insgesamt	davon																												Ungültige Zweitstimmen insgesamt						
			SPD		CDU		DIE LINKE		GRÜNE		NPD		FDP		PIRATEN		FAMILIE		FREIE WÄHLER		Die PARTEI		Die Achtsamen		ALFA		AfD		Bündnis C			DKP		FREIER HORIZONT		Tierschutzpartei	
			absolut	in %	absolut	in %	absolut	in %	absolut	in %	absolut	in %	absolut	in %	absolut	in %	absolut	in %	absolut	in %	absolut	in %	absolut	in %	absolut	in %	absolut	in %	absolut	in %		absolut	in %	absolut	in %		
Seebad Warnemünde, Seebad Diedrichshagen, Seebad Markgrafenheide, Seebad Hohe Düne	Wahllokale	4449	1432	32,2	936	21,0	587	13,2	226	5,1	45	1,0	158	3,6	18	0,4	21	0,5	18	0,4	20	0,4	6	0,1	14	0,3	863	19,4	1	0,0	5	0,1	62	1,4	37	0,8	55
	Briefwahl	1406	456	32,4	300	21,3	179	12,7	100	7,1	16	1,1	52	3,7	2	0,1	9	0,6	5	0,4	5	0,4	3	0,2	229	16,3	0	0,0	1	0,1	36	2,6	8	0,6	5		
	Insgesamt	5855	1888	32,2	1236	21,1	766	13,1	326	5,6	61	1,0	210	3,6	20	0,3	30	0,5	23	0,4	25	0,4	11	0,2	17	0,3	1092	18,7	1	0,0	6	0,1	98	1,7	45	0,8	60
Lichtenhagen	Wahllokale	4950	1635	33,0	620	12,5	801	16,2	179	3,6	153	3,1	109	2,2	29	0,6	46	0,9	23	0,5	37	0,7	3	0,1	16	0,3	1187	24,0	1	0,0	8	0,2	26	0,5	77	1,6	102
	Briefwahl	1594	497	31,2	247	15,5	328	20,6	71	4,5	19	1,2	46	2,9	11	0,7	16	1,0	11	0,7	8	0,5	2	0,1	3	0,2	275	17,3	3	0,2	14	0,9	18	1,1	25	1,6	7
	Insgesamt	6544	2132	32,6	867	13,2	1129	17,3	250	3,8	172	2,6	155	2,4	40	0,6	62	0,9	34	0,5	45	0,7	5	0,1	19	0,3	1462	22,3	4	0,1	22	0,3	44	0,7	102	1,6	109
Groß Klein	Wahllokale	4124	1369	33,2	474	11,5	662	16,1	133	3,2	153	3,7	102	2,5	24	0,6	46	1,1	23	0,6	27	0,7	3	0,1	10	0,2	1018	24,7	2	0,0	4	0,1	25	0,6	49	1,2	105
	Briefwahl	1070	340	31,8	123	11,5	257	24,0	47	4,4	20	1,9	39	3,6	4	0,4	25	2,3	12	1,1	7	0,7	3	0,3	3	0,3	155	14,5	0	0,0	2	0,2	13	1,2	20	1,9	6
	Insgesamt	5194	1709	32,9	597	11,5	919	17,7	180	3,5	173	3,3	141	2,7	28	0,5	71	1,4	35	0,7	34	0,7	6	0,1	13	0,3	1173	22,6	2	0,0	6	0,1	38	0,7	69	1,3	111
Schmarl	Wahllokale	2634	827	31,4	281	10,7	438	16,6	80	3,0	128	4,9	50	1,9	12	0,5	33	1,3	30	1,1	30	1,1	0	0,0	7	0,3	656	24,9	0	0,0	4	0,2	21	0,8	37	1,4	68
	Briefwahl	746	249	33,4	82	11,0	167	22,4	52	7,0	20	2,7	16	2,1	6	0,8	5	0,7	7	0,9	11	1,5	3	0,4	1	0,1	111	14,9	2	0,3	2	0,3	4	0,5	8	1,1	5
	Insgesamt	3380	1076	31,8	363	10,7	605	17,9	132	3,9	148	4,4	66	2,0	18	0,5	38	1,1	37	1,1	41	1,2	3	0,1	8	0,2	767	22,7	2	0,1	6	0,2	25	0,7	45	1,3	73
Summe Wahllokale		16157	5263	32,6	2311	14,3	2488	15,4	618	3,8	479	3,0	419	2,6	83	0,5	146	0,9	94	0,6	114	0,7	12	0,1	47	0,3	3724	23,0	4	0,0	21	0,1	134	0,8	200	1,2	330
Summe Briefwahl		4816	1542	32,0	752	15,6	931	19,3	270	5,6	75	1,6	153	3,2	23	0,5	55	1,1	35	0,7	31	0,6	13	0,3	10	0,2	770	16,0	5	0,1	19	0,4	71	1,5	61	1,3	23
Insgesamt		20973	6805	32,4	3063	14,6	3419	16,3	888	4,2	554	2,6	572	2,7	106	0,5	201	1,0	129	0,6	145	0,7	25	0,1	57	0,3	4494	21,4	9	0,0	40	0,2	205	1,0	261	1,2	353

Endgültiges Ergebnis der Wahl zum Landtag von Mecklenburg-Vorpommern am 4. September 2016

Wahlkreis 5 - Hansestadt Rostock II

nach Ortsteilen mit Briefwahlbezirken

Ortsteil		Wahlberechtigte			Wähler insgesamt	Wahlbeteiligung (in %)	Gültige Erststimmen insgesamt	davon												Ungültige Erststimmen insgesamt
		insgesamt	darunter					Rainer Albrecht (SPD)		Frank Giesen (CDU)		Karsten Kolbe (DIE LINKE)		Claudia Schulz (GRÜNE)		Robert Bock (FDP)		Christel Weißig (AfD)		
			ohne Sperrvermerk "W"	mit Sperrvermerk "W"				absolut	in %	absolut	in %	absolut	in %	absolut	in %	absolut	in %	absolut	in %	
Lütten Klein	Wahllokale	14160	12120	2039	5981	42,2	5814	2188	37,6	704	12,1	1169	20,1	264	4,5	140	2,4	1349	23,2	167
	Briefwahl	0	0	0	1947	X	1929	667	34,6	216	11,2	556	28,8	114	5,9	67	3,5	309	16,0	18
	Insgesamt	14160	12120	2039	7928	56,0	7743	2855	36,9	920	11,9	1725	22,3	378	4,9	207	2,7	1658	21,4	185
Evershagen	Wahllokale	13084	11458	1624	5766	44,1	5625	1982	35,2	729	13,0	1161	20,6	303	5,4	183	3,3	1267	22,5	141
	Briefwahl	0	0	0	1533	X	1517	470	31,0	196	12,9	410	27,0	130	8,6	65	4,3	246	16,2	16
	Insgesamt	13084	11458	1624	7299	55,8	7142	2452	34,3	925	13,0	1571	22,0	433	6,1	248	3,5	1513	21,2	157
Reutershagen (ohne Komonistenviertel)	Wahllokale	10890	9302	1588	5850	53,7	5693	2235	39,3	890	15,6	1105	19,4	336	5,9	175	3,1	952	16,7	157
	Briefwahl	0	0	0	1491	X	1479	471	31,8	251	17,0	367	24,8	152	10,3	46	3,1	192	13,0	12
	Insgesamt	10890	9302	1588	7341	67,4	7172	2706	37,7	1141	15,9	1472	20,5	488	6,8	221	3,1	1144	16,0	169
Summe Wahllokale		38134	32880	5251	17597	46,1	17132	6405	37,4	2323	13,6	3435	20,1	903	5,3	498	2,9	3568	20,8	465
Summe Briefwahl		0	0	0	4971	X	4925	1608	32,6	663	13,5	1333	27,1	396	8,0	178	3,6	747	15,2	46
Insgesamt		38134	32880	5251	22568	59,2	22057	8013	36,3	2986	13,5	4768	21,6	1299	5,9	676	3,1	4315	19,6	511

Ortsteil		Gültige Zweitstimmen insgesamt	davon																												Ungültige Zweitstimmen insgesamt						
			SPD		CDU		DIE LINKE		GRÜNE		NPD		FDP		PIRATEN		FAMILIE		FREIE WÄHLER		Die PARTEI		Die Achtsamen		ALFA		AfD		Bündnis C			DKP		FREIER HORIZONT		Tierschutzpartei	
			absolut	in %	absolut	in %	absolut	in %	absolut	in %	absolut	in %	absolut	in %	absolut	in %	absolut	in %	absolut	in %	absolut	in %	absolut	in %	absolut	in %	absolut	in %	absolut	in %		absolut	in %	absolut	in %		
Lütten Klein	Wahllokale	5832	2128	36,5	665	11,4	1032	17,7	197	3,4	156	2,7	92	1,6	40	0,7	55	0,9	19	0,3	56	1,0	2	0,0	13	0,2	1259	21,6	3	0,1	9	0,2	20	0,3	86	1,5	149
	Briefwahl	1938	697	36,0	222	11,5	482	24,9	76	3,9	29	1,5	44	2,3	8	0,4	12	0,6	3	0,2	12	0,6	3	0,2	3	0,2	303	15,6	2	0,1	2	0,1	11	0,6	29	1,5	9
	Insgesamt	7770	2825	36,4	887	11,4	1514	19,5	273	3,5	185	2,4	136	1,8	48	0,6	67	0,9	22	0,3	68	0,9	5	0,1	16	0,2	1562	20,1	5	0,1	11	0,1	31	0,4	115	1,5	158
Evershagen	Wahllokale	5659	1930	34,1	673	11,9	942	16,6	261	4,6	163	2,9	157	2,8	35	0,6	73	1,3	24	0,4	74	1,3	2	0,0	9	0,2	1175	20,8	4	0,1	11	0,2	25	0,4	101	1,8	107
	Briefwahl	1526	497	32,6	191	12,5	354	23,2	86	5,6	20	1,3	55	3,6	8	0,5	8	0,5	6	0,4	20	1,3	5	0,3	7	0,5	236	15,5	4	0,3	7	0,5	5	0,3	17	1,1	7
	Insgesamt	7185	2427	33,8	864	12,0	1296	18,0	347	4,8	183	2,5	212	3,0	43	0,6	81	1,1	30	0,4	94	1,3	7	0,1	16	0,2	1411	19,6	8	0,1	18	0,3	30	0,4	118	1,6	114
Reutershagen (ohne Komonistenviertel)	Wahllokale	5737	2238	39,0	851	14,8	928	16,2	277	4,8	68	1,2	137	2,4	25	0,4	54	0,9	20	0,3	80	1,4	3	0,1	12	0,2	940	16,4	1	0,0	10	0,2	20	0,3	73	1,3	113
	Briefwahl	1483	507	34,2	228	15,4	317	21,4	103	6,9	10	0,7	41	2,8	9	0,6	9	0,6	6	0,4	23	1,6	5	0,3	2	0,1	194	13,1	1	0,1	0	0,0	7	0,5	21	1,4	8
	Insgesamt	7220	2745	38,0	1079	14,9	1245	17,2	380	5,3	78	1,1	178	2,5	34	0,5	63	0,9	26	0,4	103	1,4	8	0,1	14	0,2	1134	15,7	2	0,0	10	0,1	27	0,4	94	1,3	121
Summe Wahllokale		17228	6296	36,5	2189	12,7	2902	16,8	735	4,3	387	2,2	386	2,2	100	0,6	182	1,1	63	0,4	210	1,2	7	0,0	34	0,2	3374	19,6	8	0,0	30	0,2	65	0,4	260	1,5	369
Summe Briefwahl		4947	1701	34,4	641	13,0	1153	23,3	265	5,4	59	1,2	140	2,8	25	0,5	29	0,6	15	0,3	55	1,1	13	0,3	12	0,2	733	14,8	7	0,1	9	0,2	23	0,5	67	1,4	24
Insgesamt		22175	7997	36,1	2830	12,8	4055	18,3	1000	4,5	446	2,0	526	2,4	125	0,6	211	1,0	78	0,4	265	1,2	20	0,1	46	0,2	4107	18,5	15	0,1	39	0,2	88	0,4	327	1,5	393

Endgültiges Ergebnis der Wahl zum Landtag von Mecklenburg-Vorpommern am 4. September 2016

Wahlkreis 6 - Hansestadt Rostock III

nach Ortsteilen mit Briefwahlbezirken

Ortsteil		Wahlberechtigte				Wähler insgesamt	Wahlbeteiligung (in %)	Gültige Erststimmen insgesamt	davon																		Ungültige Erststimmen insgesamt
		insgesamt	darunter		Mathias Brodtkorb (SPD)				Michael Silkeit (CDU)		Eva-Maria Krüger (DIE LINKE)		Johannes Saalfeld (GRÜNE)		Michael vom Baur (FDP)		Eric Adelsberger (Die PARTEI)		Holger Arppe (AfD)		Dr. Ralf Mundkowski (FREIER HORIZONT)						
			ohne Sperrvermerk "W"	mit Sperrvermerk "W"					absolut	in %	absolut	in %	absolut	in %	absolut	in %	absolut	in %	absolut	in %	absolut	in %	absolut	in %			
Reutershagen (Komponistenviertel)	Wahllokale	4584	3949	635	2344	51,1	2304	703	30,5	368	16,0	428	18,6	209	9,1	75	3,3	56	2,4	429	18,6	36	1,6	40			
	Briefwahl	0	0	0	599	X	589	182	30,9	102	17,3	117	19,9	62	10,5	33	5,6	13	2,2	73	12,4	7	1,2	10			
	Insgesamt	4584	3949	635	2943	64,2	2893	885	30,6	470	16,2	545	18,8	271	9,4	108	3,7	69	2,4	502	17,4	43	1,5	50			
Hansaviertel	Wahllokale	7149	5604	1545	3910	54,7	3857	1252	32,5	656	17,0	747	19,4	413	10,7	136	3,5	107	2,8	487	12,6	59	1,5	53			
	Briefwahl	0	0	0	1423	X	1417	435	30,7	239	16,9	310	21,9	198	14,0	53	3,7	38	2,7	122	8,6	22	1,6	6			
	Insgesamt	7149	5604	1545	5333	74,6	5274	1687	32,0	895	17,0	1057	20,0	611	11,6	189	3,6	145	2,7	609	11,5	81	1,5	59			
Gartenstadt/Stadtweide, Biestow	Wahllokale	4730	3808	922	2973	62,9	2938	888	30,2	667	22,7	488	16,6	257	8,7	107	3,6	25	0,9	460	15,7	46	1,6	35			
	Briefwahl	0	0	0	871	X	865	228	26,4	210	24,3	173	20,0	98	11,3	40	4,6	17	2,0	85	9,8	14	1,6	6			
	Insgesamt	4730	3808	922	3844	81,3	3803	1116	29,3	877	23,1	661	17,4	355	9,3	147	3,9	42	1,1	545	14,3	60	1,6	41			
Kröpeliner-Tor-Vorstadt	Wahllokale	16207	12849	3357	8652	53,4	8541	2550	29,9	1342	15,7	1897	22,2	1227	14,4	235	2,8	399	4,7	799	9,4	92	1,1	111			
	Briefwahl	0	0	0	3040	X	3020	815	27,0	471	15,6	677	22,4	577	19,1	121	4,0	124	4,1	196	6,5	39	1,3	20			
	Insgesamt	16207	12849	3357	11692	72,1	11561	3365	29,1	1813	15,7	2574	22,3	1804	15,6	356	3,1	523	4,5	995	8,6	131	1,1	131			
Südstadt	Wahllokale	12610	10541	2068	6224	49,4	6084	2265	37,2	878	14,4	1187	19,5	402	6,6	155	2,5	115	1,9	1008	16,6	74	1,2	140			
	Briefwahl	0	0	0	1959	X	1939	584	30,1	318	16,4	469	24,2	182	9,4	75	3,9	30	1,5	245	12,6	36	1,9	20			
	Insgesamt	12610	10541	2068	8183	64,9	8023	2849	35,5	1196	14,9	1656	20,6	584	7,3	230	2,9	145	1,8	1253	15,6	110	1,4	160			
Summe Wahllokale		45280	36751	8527	24103	53,2	23724	7658	32,3	3911	16,5	4747	20,0	2508	10,6	708	3,0	702	3,0	3183	13,4	307	1,3	379			
Summe Briefwahl		0	0	0	7892	X	7830	2244	28,7	1340	17,1	1746	22,3	1117	14,3	322	4,1	222	2,8	721	9,2	118	1,5	62			
Insgesamt		45280	36751	8527	31995	70,7	31554	9902	31,4	5251	16,6	6493	20,6	3625	11,5	1030	3,3	924	2,9	3904	12,4	425	1,3	441			

Ortsteil		Gültige Zweitstimmen insgesamt	davon																								Ungültige Zweitstimmen insgesamt										
			SPD		CDU		DIE LINKE		GRÜNE		NPD		FDP		PIRATEN		FAMILIE		FREIE WÄHLER		Die PARTEI		Die Achtsamen		ALFA			AfD		Bündnis C		DKP		FREIER HORIZONT		Tierschutzpartei	
			absolut	in %	absolut	in %	absolut	in %	absolut	in %	absolut	in %	absolut	in %	absolut	in %	absolut	in %	absolut	in %	absolut	in %	absolut	in %	absolut	in %		absolut	in %	absolut	in %	absolut	in %	absolut	in %		
Reutershagen (Komponistenviertel)	Wahllokale	2307	708	30,7	372	16,1	356	15,4	202	8,8	38	1,6	85	3,7	18	0,8	26	1,1	1	0,0	53	2,3	5	0,2	10	0,4	387	16,8	1	0,0	7	0,3	10	0,4	28	1,2	37
	Briefwahl	595	182	30,6	96	16,1	99	16,6	75	12,6	7	1,2	20	3,4	4	0,7	7	1,2	3	0,5	15	2,5	1	0,2	2	0,3	71	11,9	0	0,0	3	0,5	2	0,3	8	1,3	4
	Insgesamt	2902	890	30,7	468	16,1	455	15,7	277	9,5	45	1,6	105	3,6	22	0,8	33	1,1	4	0,1	68	2,3	6	0,2	12	0,4	458	15,8	1	0,0	10	0,3	12	0,4	36	1,2	41
Hansaviertel	Wahllokale	3869	1315	34,0	613	15,8	629	16,3	446	11,5	25	0,6	140	3,6	32	0,8	19	0,5	6	0,2	84	2,2	3	0,1	13	0,3	481	12,4	1	0,0	9	0,2	11	0,3	42	1,1	41
	Briefwahl	1419	476	33,5	234	16,5	239	16,8	215	15,2	5	0,4	45	3,2	15	1,1	8	0,6	3	0,2	32	2,3	1	0,1	2	0,1	120	8,5	0	0,0	3	0,2	9	0,6	12	0,8	4
	Insgesamt	5288	1791	33,9	847	16,0	868	16,4	661	12,5	30	0,6	185	3,5	47	0,9	27	0,5	9	0,2	116	2,2	4	0,1	15	0,3	601	11,4	1	0,0	12	0,2	20	0,4	54	1,0	45
Gartenstadt/Stadtweide, Biestow	Wahllokale	2948	983	33,3	661	22,4	372	12,6	232	7,9	11	0,4	114	3,9	9	0,3	9	0,3	7	0,2	17	0,6	5	0,2	9	0,3	482	16,4	1	0,0	7	0,2	13	0,4	16	0,5	25
	Briefwahl	868	291	33,5	212	24,4	128	14,7	75	8,6	4	0,5	30	3,5	6	0,7	4	0,5	3	0,3	10	1,2	0	0,0	2	0,2	90	10,4	0	0,0	1	0,1	5	0,6	7	0,8	3
	Insgesamt	3816	1274	33,4	873	22,9	500	13,1	307	8,0	15	0,4	144	3,8	15	0,4	13	0,3	10	0,3	27	0,7	5	0,1	11	0,3	572	15,0	1	0,0	8	0,2	18	0,5	23	0,6	28
Kröpeliner-Tor-Vorstadt	Wahllokale	8567	2492	29,1	1329	15,5	1584	18,5	1375	16,0	50	0,6	261	3,0	65	0,8	41	0,5	20	0,2	332	3,9	9	0,1	17	0,2	818	9,5	9	0,1	31	0,4	32	0,4	102	1,2	85
	Briefwahl	3032	806	26,6	473	15,6	561	18,5	610	20,1	9	0,3	131	4,3	31	1,0	8	0,3	8	0,3	127	4,2	3	0,1	3	0,1	196	6,5	0	0,0	9	0,3	23	0,8	34	1,1	8
	Insgesamt	11599	3298	28,4	1802	15,5	2145	18,5	1985	17,1	59	0,5	392	3,4	96	0,8	49	0,4	28	0,2	459	4,0	12	0,1	20	0,2	1014	8,7	9	0,1	40	0,3	55	0,5	136	1,2	93
Südstadt	Wahllokale	6126	2412	39,4	830	13,5	997	16,3	385	6,3	80	1,3	158	2,6	31	0,5	40	0,7	16	0,3	77	1,3	4	0,1	19	0,3	988	16,1	9	0,1	12	0,2	17	0,3	51	0,8	98
	Briefwahl	1949	673	34,5	290	14,9	401	20,6	188	9,6	16	0,8	56	2,9	11	0,6	12	0,6	2	0,1	30	1,5	1	0,1	8	0,4	227	11,6	2	0,1	3	0,2	17	0,9	12	0,6	10
	Insgesamt	8075	3085	38,2	1120	13,9	1398	17,3	573	7,1	96	1,2	214	2,7	42	0,5	52	0,6	18	0,2	107	1,3	5	0,1	27	0,3	1215	15,0	11	0,1	15	0,2	34	0,4	63	0,8	108
Summe Wahllokale		23817	7910	33,2	3805	16,0	3938	16,5	2640	11,1	204	0,9	758	3,2	155	0,7	135	0,6	50	0,2	563	2,4	26	0,1	68	0,3	3156	13,3	21	0,1	66	0,3	83	0,3	239	1,0	286
Summe Briefwahl		7863	2428	30,9	1305	16,6	1428	18,2	1163	14,8	41	0,5	282	3,6	67	0,9	39	0,5	19	0,2	214	2,7	6	0,1	17	0,2	704	9,0	2	0,0	19	0,2	56	0,7	73	0,9	29
Insgesamt		31680	10338	32,6	5110	16,1	5366	16,9	3803	12,0	245	0,8	1040	3,3	222	0,7	174	0,5	69	0,2	777	2,5	32	0,1	85	0,3	3860	12,2	23	0,1	85	0,3	139	0,4	312	1,0	315

Endgültiges Ergebnis der Wahl zum Landtag von Mecklenburg-Vorpommern am 4. September 2016

Wahlkreis 7 - Hansestadt Rostock IV

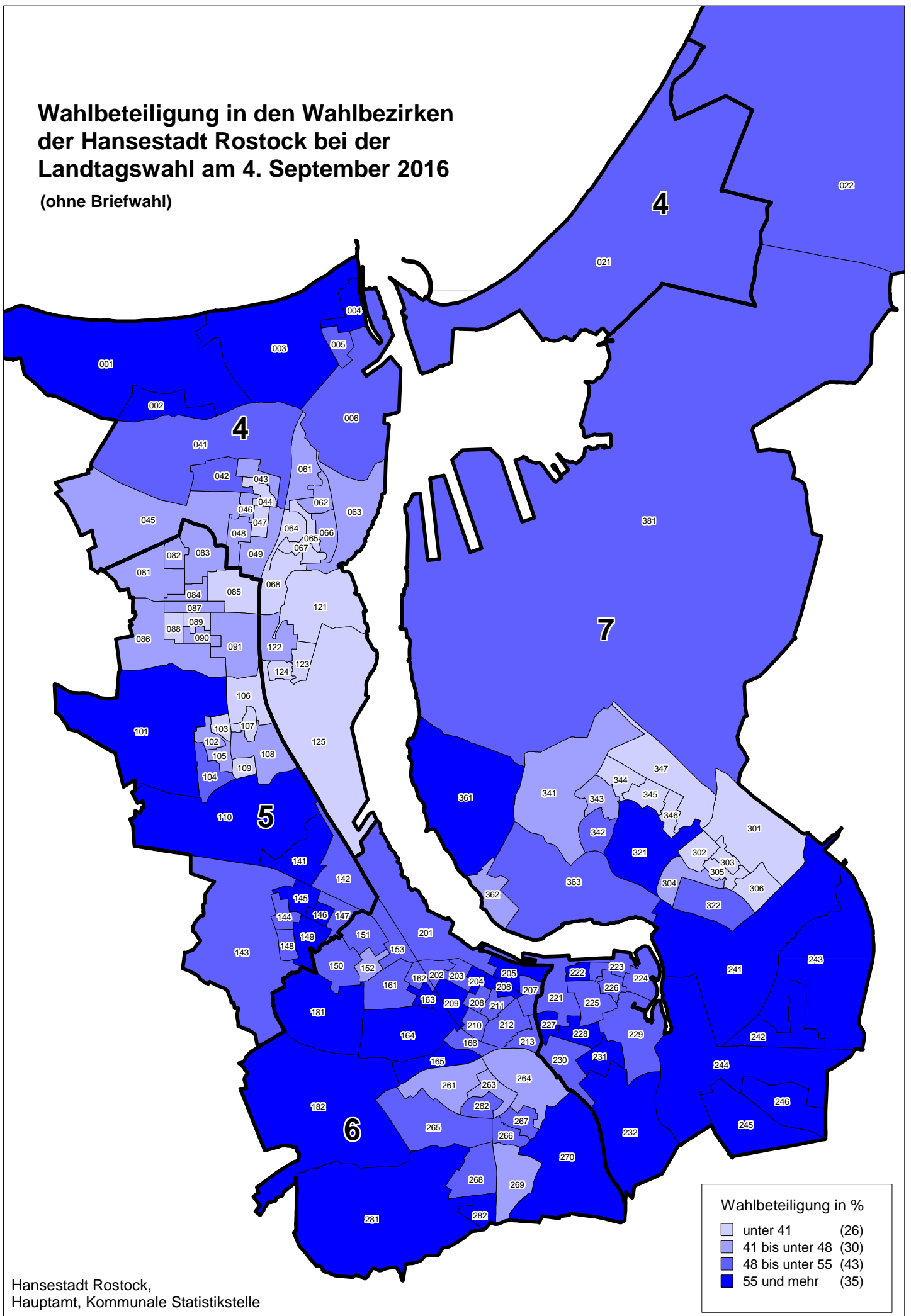
nach Ortsteilen mit Briefwahlbezirken

Ortsteil		Wahlberechtigte				Wähler insgesamt	Wahlbeteiligung (in %)	Gültige Erststimmen insgesamt	davon																Ungültige Erststimmen insgesamt
		insgesamt	darunter		absolut				in %	Jochen Schulte (SPD)		Daniel Peters (CDU)		Phillip Bock (DIE LINKE)		Johann-Georg Friedrich Jaeger (GRÜNE)		Marco Hirschl (FDP)		Roger Schmidt (AfD)					
			ohne Sperrvermerk "W"	mit Sperrvermerk "W"						absolut	in %	absolut	in %	absolut	in %	absolut	in %	absolut	in %	absolut	in %	absolut	in %		
Stadtmitte	Wahllokale	15514	12111	3402	8255	53,2	8134	2278	28,0	1734	21,3	1600	19,7	1243	15,3	332	4,1	947	11,6	121					
	Briefwahl	0	0	0	3149	X	3105	793	25,5	700	22,5	670	21,6	508	16,4	149	4,8	285	9,2	44					
Brinckmansdorf	insgesamt	15514	12111	3402	11404	73,5	11239	3071	27,3	2434	21,7	2270	20,2	1751	15,6	481	4,3	1232	11,0	165					
	Wahllokale	6700	5531	1169	4024	60,1	3977	1285	32,3	962	24,2	615	15,5	221	5,6	161	4,0	733	18,4	47					
Dierkow-Neu, Dierkow-Ost, Dierkow-West	Briefwahl	0	0	0	1098	X	1092	284	26,0	242	22,2	219	20,1	114	10,4	55	5,0	178	16,3	6					
	insgesamt	6700	5531	1169	5122	76,4	5069	1569	31,0	1204	23,8	834	16,5	335	6,6	216	4,3	911	18,0	53					
Toitenwinkel	Wahllokale	10462	9347	1115	4307	41,2	4215	1234	29,3	666	15,8	879	20,9	227	5,4	123	2,9	1086	25,8	92					
	Briefwahl	0	0	0	1043	X	1029	272	26,4	174	16,9	268	26,0	80	7,8	36	3,5	199	19,3	14					
Hinrichshagen, Wiethagen, Torfbrücke, Gehlsdorf, Hinrichsdorf, Krummendorf, Nienhagen, Peez, Stuthof, Jürgeshof	insgesamt	10462	9347	1115	5350	51,1	5244	1506	28,7	840	16,0	1147	21,9	307	5,9	159	3,0	1285	24,5	106					
	Wahllokale	10838	9773	1065	4269	39,4	4177	1277	30,6	537	12,9	871	20,9	222	5,3	155	3,7	1115	26,7	92					
Summe Wahllokale	Briefwahl	0	0	0	998	X	980	271	27,7	151	15,4	243	24,8	91	9,3	61	6,2	163	16,6	18					
	insgesamt	10838	9773	1065	5267	48,6	5157	1548	30,0	688	13,3	1114	21,6	313	6,1	216	4,2	1278	24,8	110					
Summe Briefwahl	Wahllokale	4925	4076	849	2648	53,8	2609	820	31,4	549	21,0	355	13,6	197	7,6	111	4,3	577	22,1	39					
	Briefwahl	0	0	0	821	X	811	232	28,6	164	20,2	151	18,6	74	9,1	36	4,4	154	19,0	10					
insgesamt	insgesamt	4925	4076	849	3469	70,4	3420	1052	30,8	713	20,8	506	14,8	271	7,9	147	4,3	731	21,4	49					
	Summe Wahllokale	48439	40838	7600	23503	48,5	23112	6894	29,8	4448	19,2	4320	18,7	2110	9,1	882	3,8	4458	19,3	391					
Summe Briefwahl	0	0	0	7109	X	7017	1852	26,4	1431	20,4	1551	22,1	867	12,4	337	4,8	979	14,0	92						
insgesamt	48439	40838	7600	30612	63,2	30129	8746	29,0	5879	19,5	5871	19,5	2977	9,9	1219	4,0	5437	18,0	483						

Ortsteil		Gültige Zweitstimmen insgesamt	davon																																Ungültige Zweitstimmen insgesamt		
			SPD		CDU		DIE LINKE		GRÜNE		NPD		FDP		PIRATEN		FAMILIE		FREIE WÄHLER		Die PARTEI		Die Achtsamen		ALFA		AfD		Bündnis C		DKP		FREIER HORIZONT			Tierschutzpartei	
			absolut	in %	absolut	in %	absolut	in %	absolut	in %	absolut	in %	absolut	in %	absolut	in %	absolut	in %	absolut	in %	absolut	in %	absolut	in %	absolut	in %	absolut	in %	absolut	in %	absolut	in %	absolut	in %		absolut	in %
Stadtmitte	Wahllokale	8174	2400	29,4	1510	18,5	1229	15,0	1167	14,3	52	0,6	341	4,2	60	0,7	56	0,7	16	0,2	192	2,3	5	0,1	18	0,2	967	11,8	8	0,1	24	0,3	29	0,4	100	1,2	81
	Briefwahl	3133	867	27,7	613	19,6	526	16,8	465	14,8	17	0,5	143	4,6	22	0,7	15	0,5	12	0,4	64	2,0	3	0,1	11	0,4	301	9,6	8	0,3	8	0,3	24	0,8	34	1,1	16
Brinckmansdorf	insgesamt	11307	3267	28,9	2123	18,8	1755	15,5	1632	14,4	69	0,6	484	4,3	82	0,7	71	0,6	28	0,2	256	2,3	8	0,1	29	0,3	1268	11,2	16	0,1	32	0,3	53	0,5	134	1,2	97
	Wahllokale	3998	1322	33,1	850	21,3	490	12,3	240	6,0	29	0,7	143	3,6	20	0,5	23	0,6	11	0,3	30	0,8	6	0,2	10	0,3	768	19,2	2	0,1	4	0,1	22	0,6	28	0,7	26
Dierkow-Neu, Dierkow-Ost, Dierkow-West	Briefwahl	1095	337	30,8	236	21,6	185	16,9	87	7,9	4	0,4	39	3,6	2	0,2	10	0,9	2	0,2	8	0,7	1	0,1	5	0,5	159	14,5	2	0,2	0	0,0	15	1,4	3	0,3	3
	insgesamt	5093	1659	32,6	1086	21,3	675	13,3	327	6,4	33	0,6	182	3,6	22	0,4	33	0,6	13	0,3	38	0,7	7	0,1	15	0,3	927	18,2	4	0,1	4	0,1	37	0,7	31	0,6	29
Toitenwinkel	Wahllokale	4242	1281	30,2	571	13,5	710	16,7	216	5,1	125	2,9	103	2,4	25	0,6	61	1,4	11	0,3	51	1,2	7	0,2	18	0,4	964	22,7	2	0,0	13	0,3	8	0,2	76	1,8	65
	Briefwahl	1035	318	30,7	161	15,6	203	19,6	68	6,6	9	0,9	20	1,9	5	0,5	9	0,9	4	0,4	16	1,5	1	0,1	5	0,5	191	18,5	0	0,0	5	0,5	8	0,8	12	1,2	8
Hinrichshagen, Wiethagen, Torfbrücke, Gehlsdorf, Hinrichsdorf, Krummendorf, Nienhagen, Peez, Stuthof, Jürgeshof	insgesamt	5277	1599	30,3	732	13,9	913	17,3	284	5,4	134	2,5	123	2,3	30	0,6	70	1,3	15	0,3	67	1,3	8	0,2	23	0,4	1155	21,9	2	0,0	18	0,3	16	0,3	88	1,7	73
	Wahllokale	4194	1271	30,3	482	11,5	652	15,5	211	5,0	170	4,1	104	2,5	45	1,1	54	1,3	22	0,5	55	1,3	8	0,2	18	0,4	1009	24,1	6	0,1	10	0,2	10	0,2	67	1,6	75
Summe Wahllokale	Briefwahl	992	282	28,4	130	13,1	195	19,7	75	7,6	17	1,7	50	5,0	9	0,9	14	1,4	4	0,4	10	1,0	2	0,2	12	1,2	158	15,9	0	0,0	5	0,5	9	0,9	20	2,0	6
	insgesamt	5186	1553	29,9	612	11,8	847	16,3	286	5,5	187	3,6	154	3,0	54	1,0	68	1,3	26	0,5	65	1,3	10	0,2	30	0,6	1167	22,5	6	0,1	15	0,3	19	0,4	87	1,7	81
Summe Briefwahl	Wahllokale	2620	843	32,2	475	18,1	295	11,3	176	6,7	37	1,4	106	4,0	19	0,7	26	1,0	7	0,3	16	0,6	4	0,2	14	0,5	562	21,5	1	0,0	1	0,0	10	0,4	28	1,1	28
	Briefwahl	814	254	31,2	160	19,7	109	13,4	61	7,5	8	1,0	35	4,3	2	0,2	3	0,4	3	0,4	7	0,9	3	0,4	6	0,7	149	18,3	0	0,0	2	0,2	5	0,6	7	0,9	7
insgesamt	insgesamt	3434	1097	31,9	635	18,5	404	11,8	237	6,9	45	1,3	141	4,1	21	0,6	29	0,8	10	0,3	23	0,7	7	0,2	20	0,6	711	20,7	1	0,0	3	0,1	15	0,4	35	1,0	35
	Summe Wahllokale	23228	7117	30,6	3888	16,7	3376	14,5	2010	8,7	413	1,8	797	3,4	169	0,7	220	0,9	67	0,3	344	1,5	30	0,1	78	0,3	4270	18,4	19	0,1	52	0,2	79	0,3	299	1,3	275
Summe Briefwahl	7069	2058	29,1	1300	18,4	1218	17,2	756	10,7	55	0,8	287	4,1	40	0,6	51	0,7	25	0,4	105	1,5	10	0,1	39	0,6	958	13,6	10	0,1	20	0,3	61	0,9	76	1,1	40	
insgesamt	30297	9175	30,3	5188	17,1	4594	15,2	2766	9,1	468	1,5	1084	3,6	209	0,7	271	0,9	92	0,3	449	1,5	40	0,1	117	0,4	5228	17,3	29	0,1	72	0,2	140	0,5	375	1,2	315	

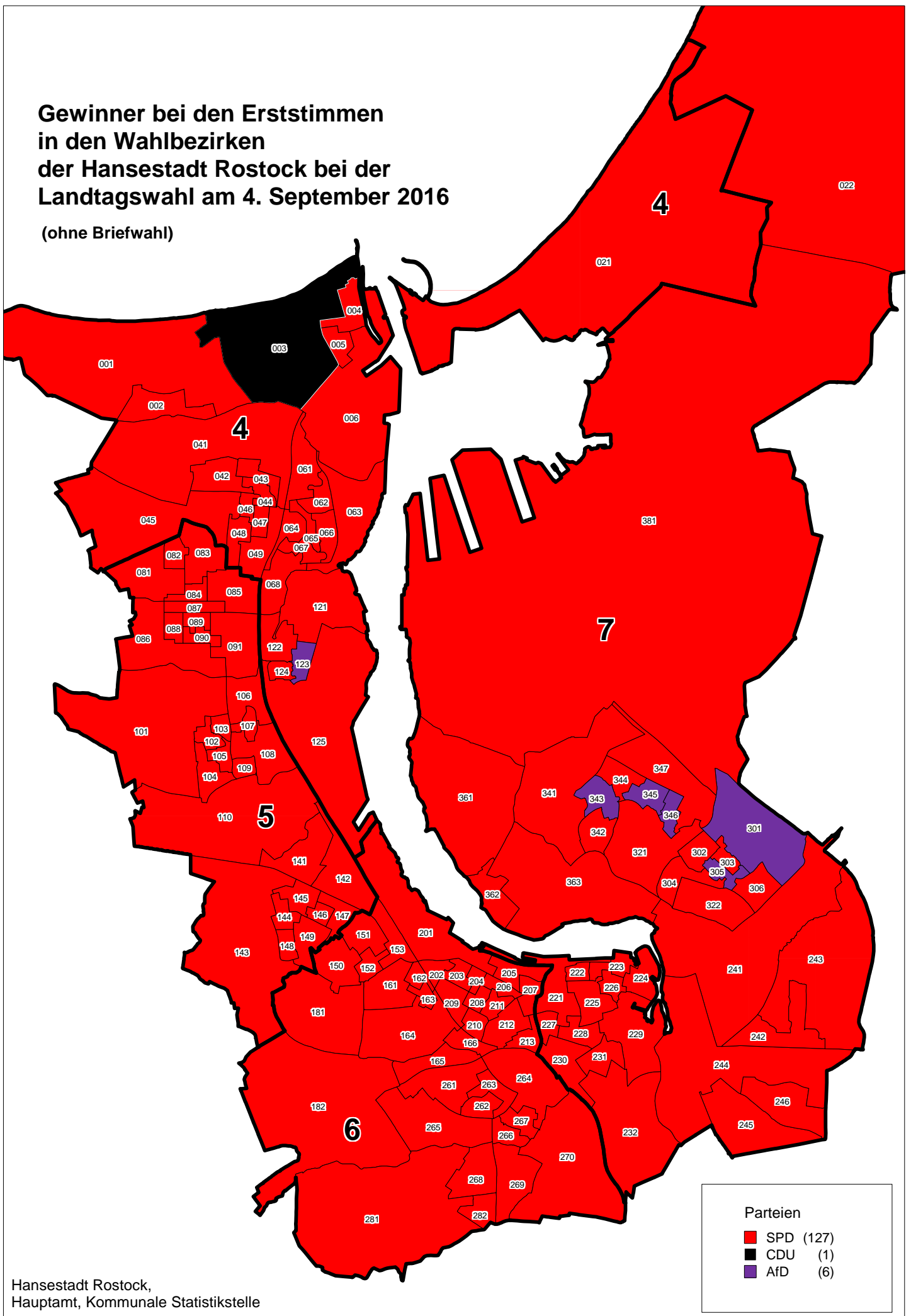
Wahlbeteiligung in den Wahlbezirken der Hansestadt Rostock bei der Landtagswahl am 4. September 2016

(ohne Briefwahl)



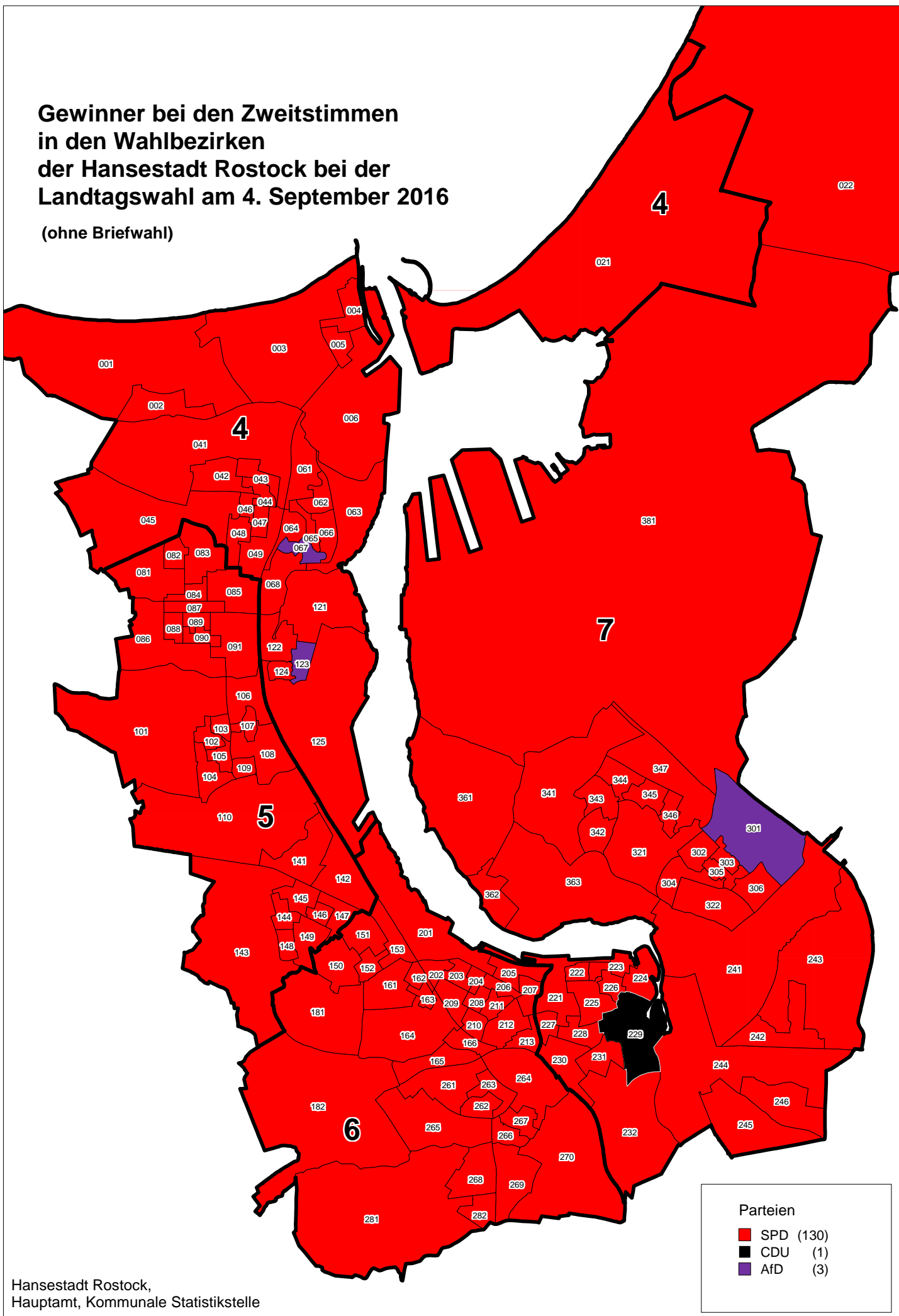
Gewinner bei den Erststimmen in den Wahlbezirken der Hansestadt Rostock bei der Landtagswahl am 4. September 2016

(ohne Briefwahl)



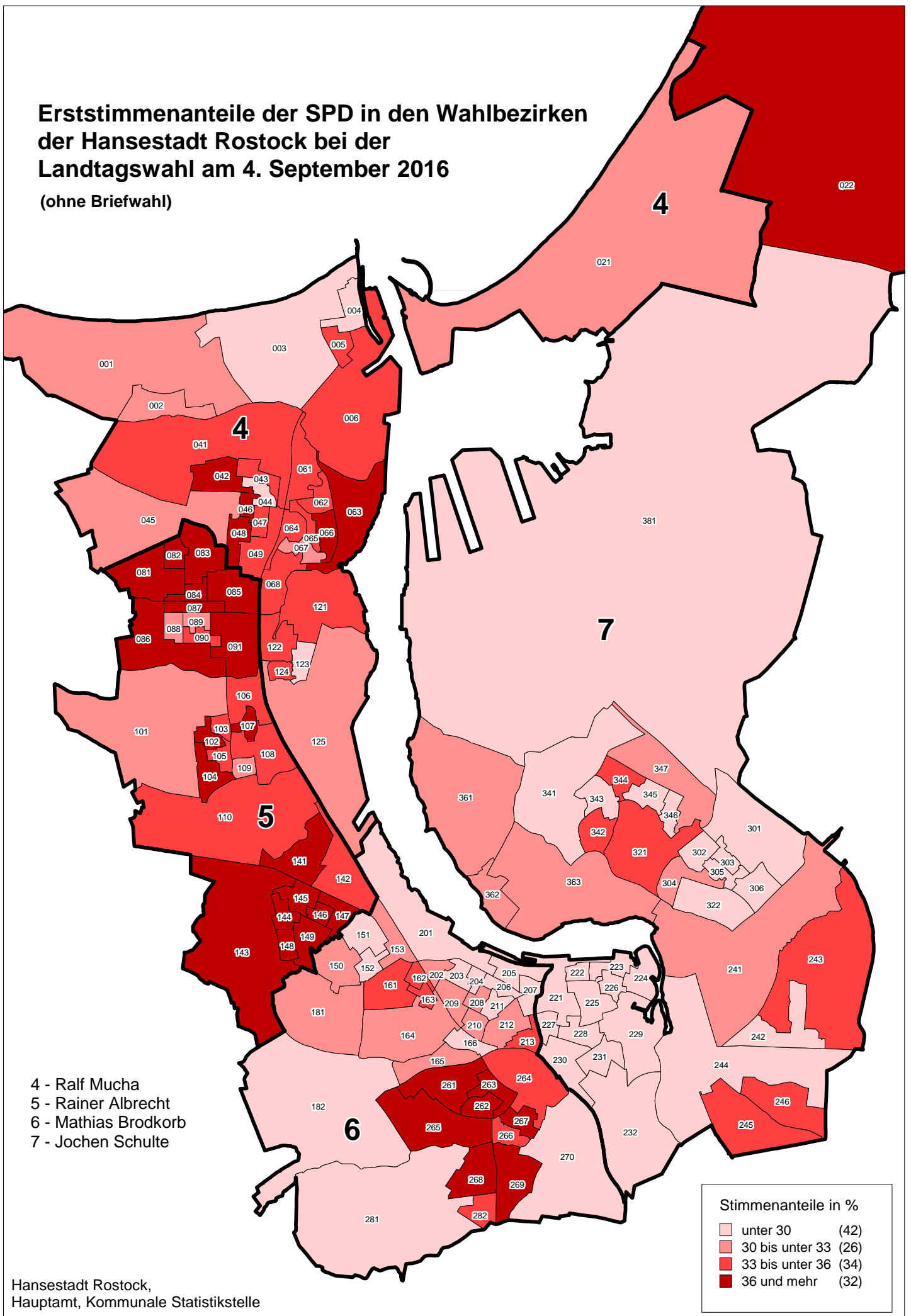
Gewinner bei den Zweitstimmen in den Wahlbezirken der Hansestadt Rostock bei der Landtagswahl am 4. September 2016

(ohne Briefwahl)



Erststimmenanteile der SPD in den Wahlbezirken der Hansestadt Rostock bei der Landtagswahl am 4. September 2016

(ohne Briefwahl)

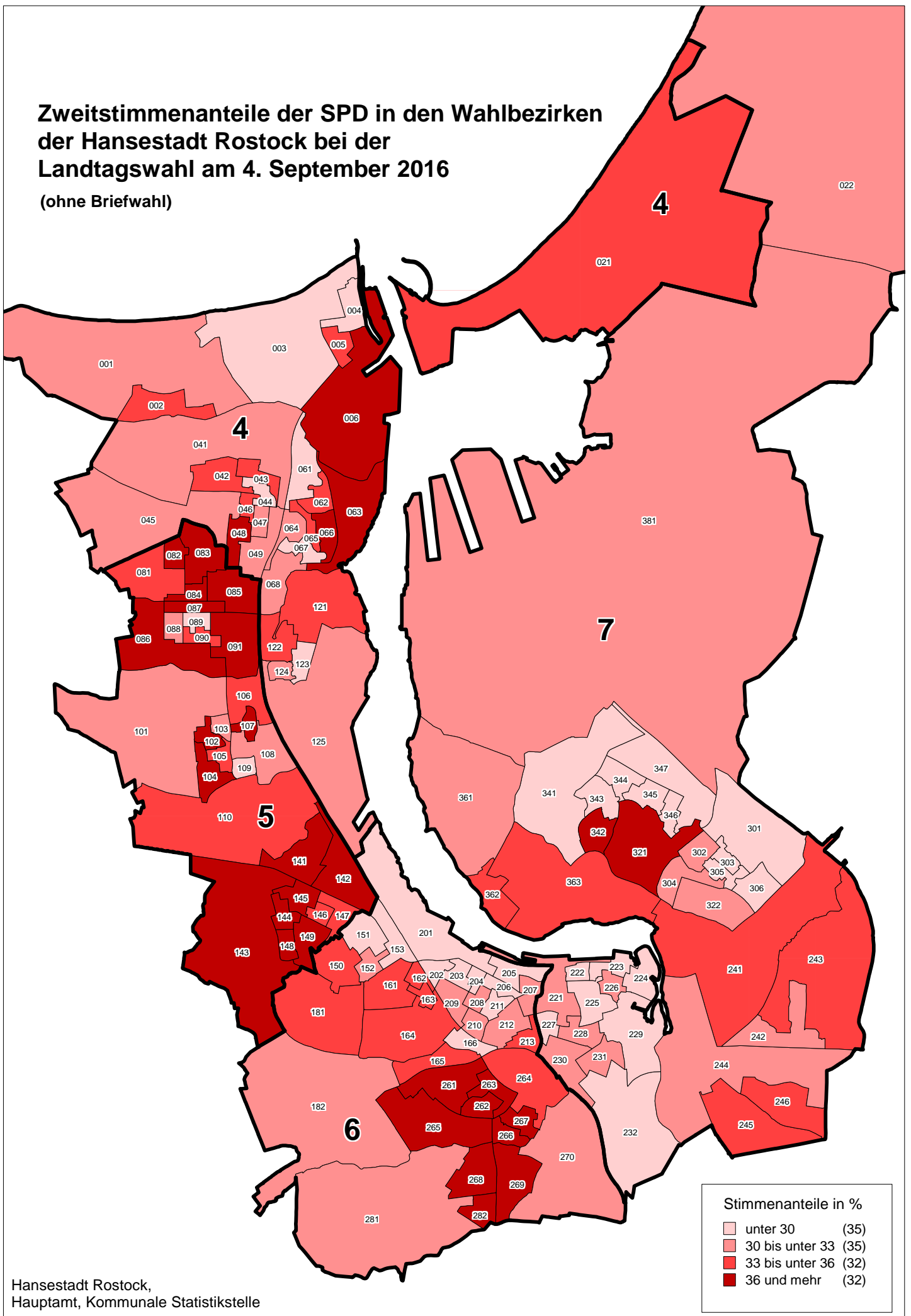


- 4 - Ralf Mucha
- 5 - Rainer Albrecht
- 6 - Mathias Brodkorb
- 7 - Jochen Schulte

Stimmenanteile in %	
unter 30	(42)
30 bis unter 33	(26)
33 bis unter 36	(34)
36 und mehr	(32)

Zweitstimmenanteile der SPD in den Wahlbezirken der Hansestadt Rostock bei der Landtagswahl am 4. September 2016

(ohne Briefwahl)



Erststimmenanteile der CDU in den Wahlbezirken der Hansestadt Rostock bei der Landtagswahl am 4. September 2016

(ohne Briefwahl)



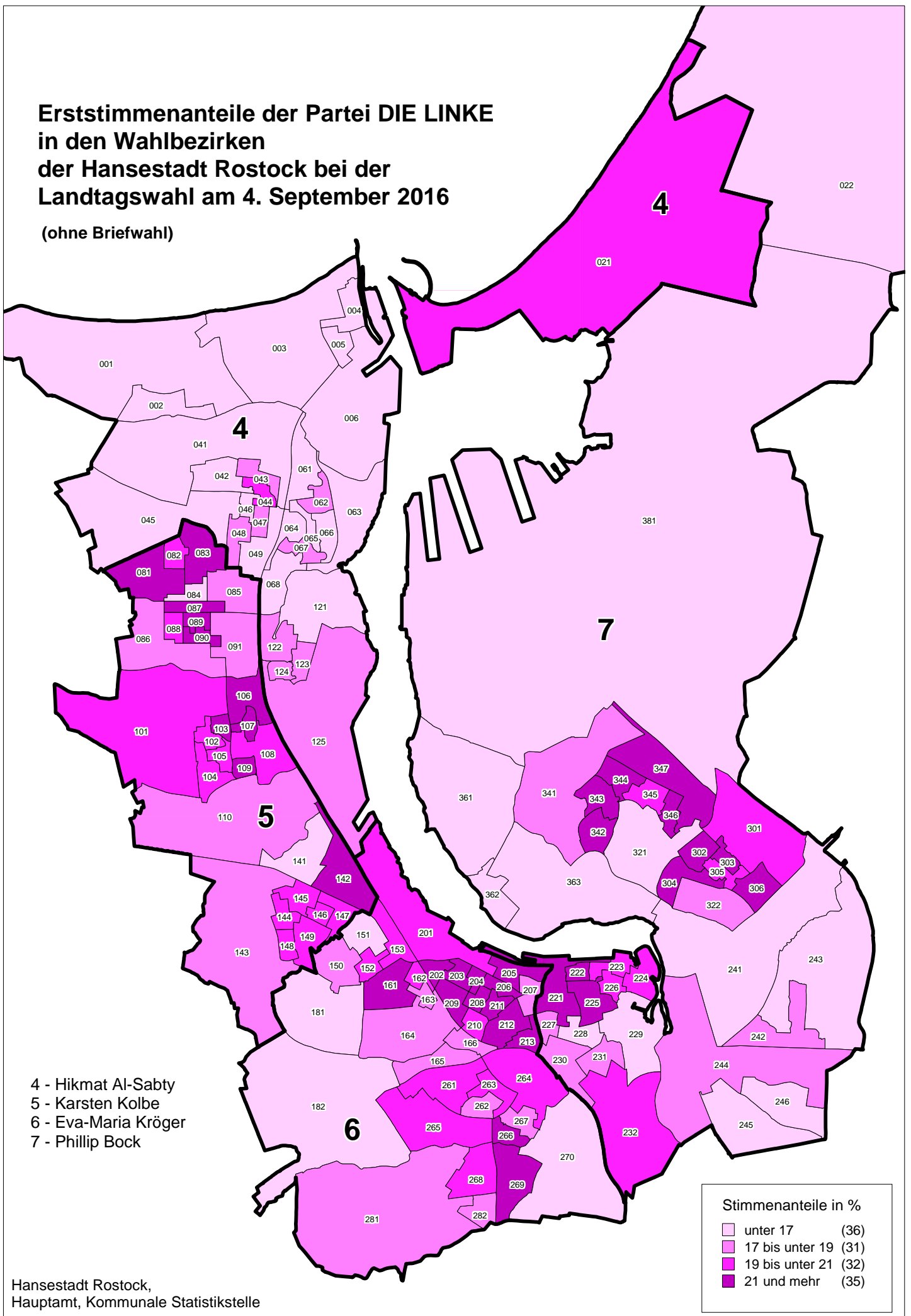
Zweitstimmenanteile der CDU in den Wahlbezirken der Hansestadt Rostock bei der Landtagswahl am 4. September 2016

(ohne Briefwahl)



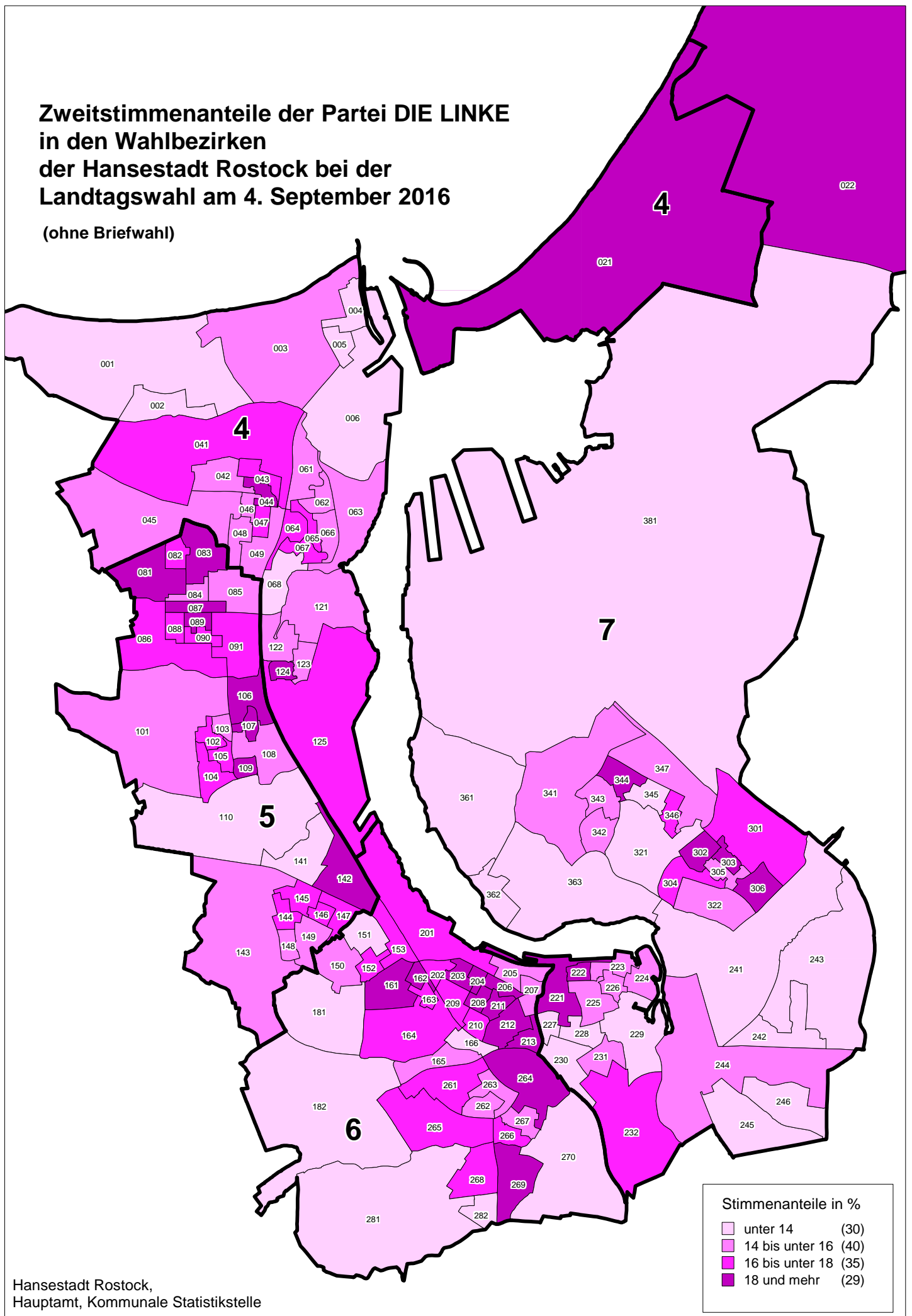
Erststimmenanteile der Partei DIE LINKE in den Wahlbezirken der Hansestadt Rostock bei der Landtagswahl am 4. September 2016

(ohne Briefwahl)



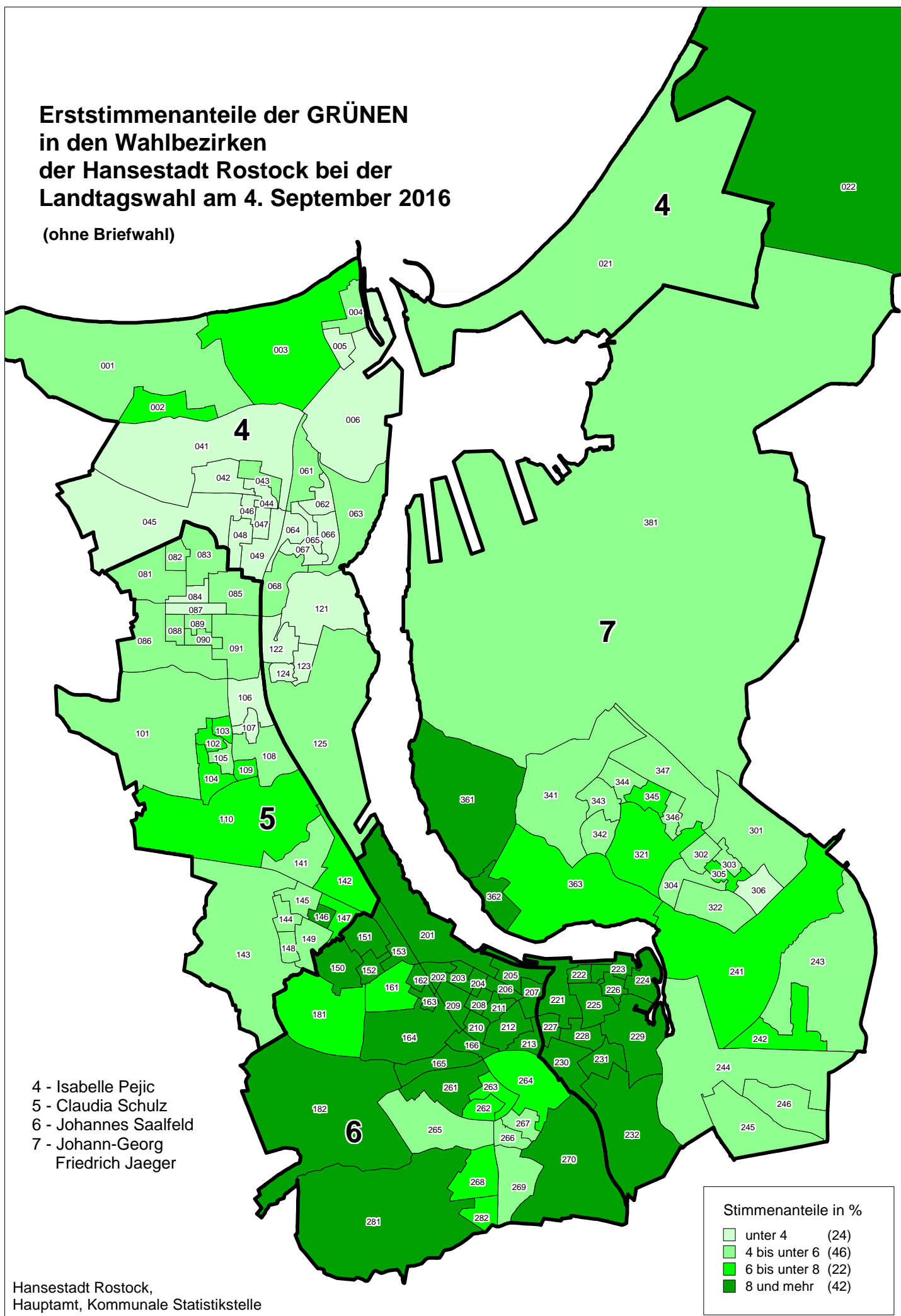
Zweitstimmenanteile der Partei DIE LINKE in den Wahlbezirken der Hansestadt Rostock bei der Landtagswahl am 4. September 2016

(ohne Briefwahl)



Erststimmenanteile der GRÜNEN in den Wahlbezirken der Hansestadt Rostock bei der Landtagswahl am 4. September 2016

(ohne Briefwahl)

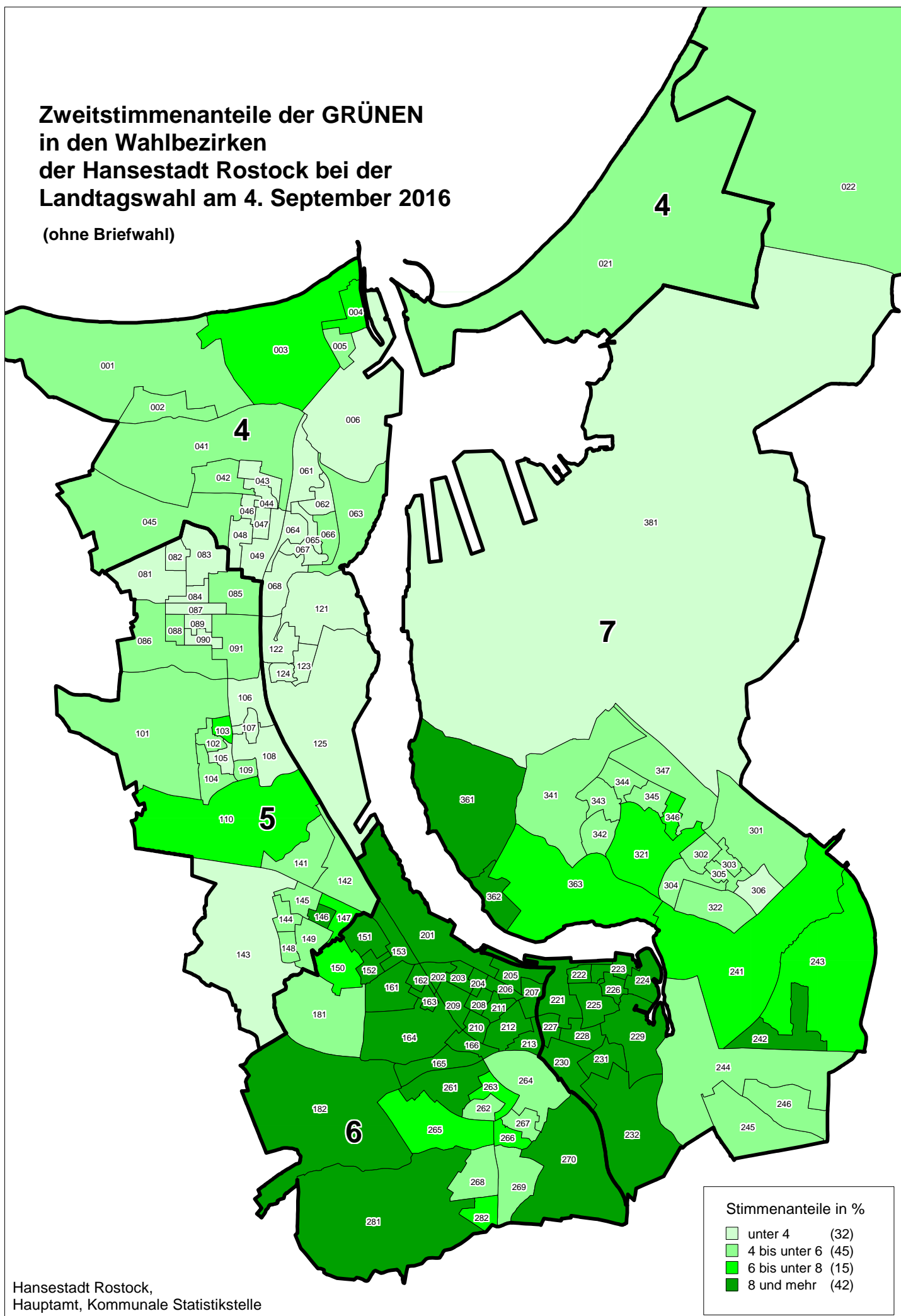


- 4 - Isabelle Pejic
- 5 - Claudia Schulz
- 6 - Johannes Saalfeld
- 7 - Johann-Georg Friedrich Jaeger

Stimmenanteile in %	
unter 4	(24)
4 bis unter 6	(46)
6 bis unter 8	(22)
8 und mehr	(42)

Zweitstimmenanteile der GRÜNEN in den Wahlbezirken der Hansestadt Rostock bei der Landtagswahl am 4. September 2016

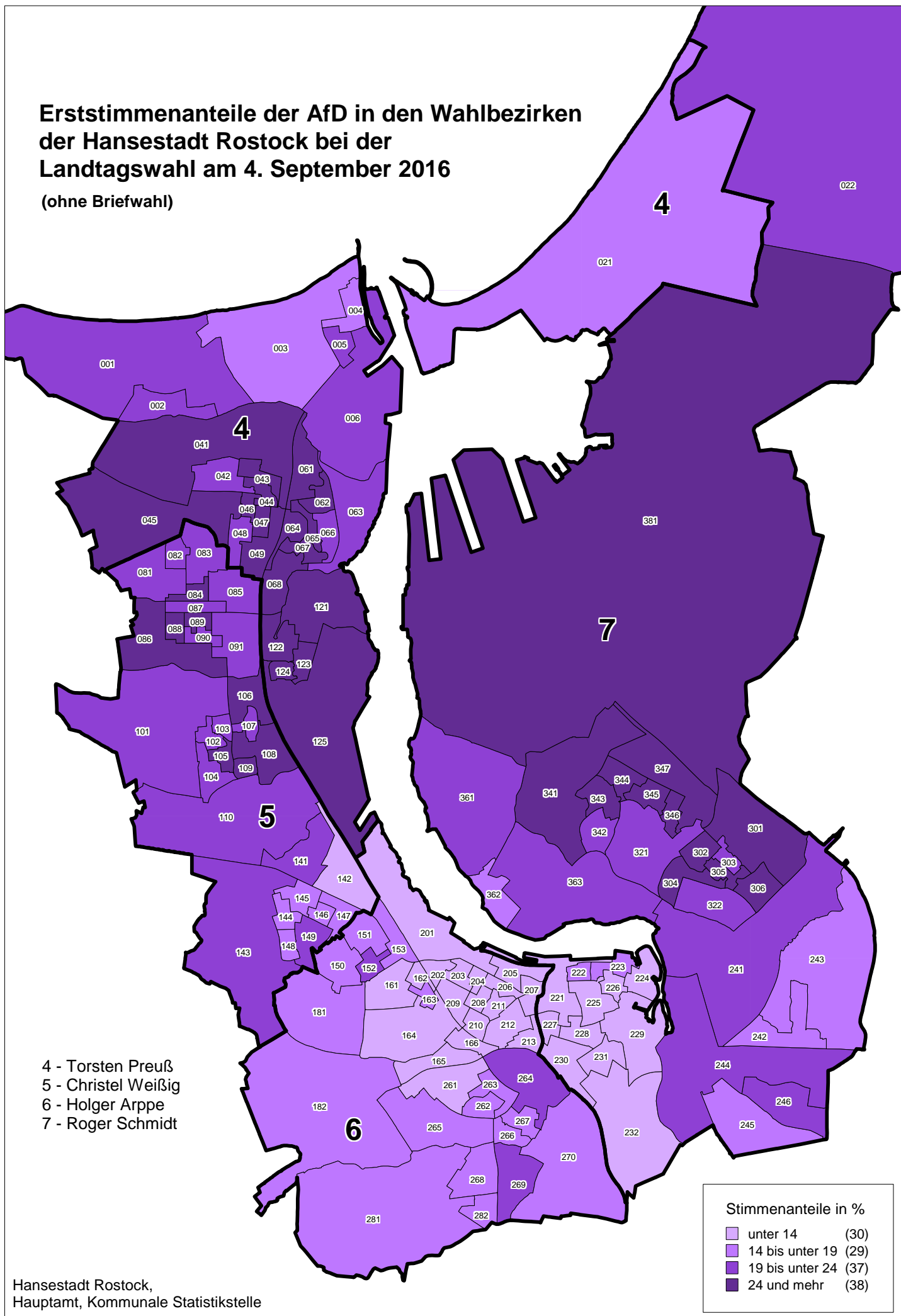
(ohne Briefwahl)



Stimmenanteile in %	
☐	unter 4 (32)
☐	4 bis unter 6 (45)
☐	6 bis unter 8 (15)
☐	8 und mehr (42)

Erststimmenanteile der AfD in den Wahlbezirken der Hansestadt Rostock bei der Landtagswahl am 4. September 2016

(ohne Briefwahl)



Zweitstimmenanteile der AfD in den Wahlbezirken der Hansestadt Rostock bei der Landtagswahl am 4. September 2016

(ohne Briefwahl)

