



Statistische Nachrichten

Wahl/Stichwahl der Oberbürgermeisterin/
des Oberbürgermeisters
am 26. Mai/16. Juni 2019



Erläuterungen

- = nichts vorhanden
- . = Zahlenangabe nicht möglich
- 0 = mehr als nichts, aber weniger als die Hälfte der kleinsten Einheit
- davon = vollständige Aufgliederung einer Summe
- darunter = teilweise Ausgliederung einer Summe

Sperrvermerk „W“ = Bürgerinnen und Bürger, die Wahlscheine beantragt haben

Auf- und Abrundungen

Im Allgemeinen ist ohne Rücksicht auf die Endsumme auf- und abgerundet worden. Deshalb können sich bei der Summierung von Einzelangaben geringfügige Abweichungen in der Endsumme ergeben.

Gendergerechte Sprache

Im Sinne der besseren Lesbarkeit wird im folgenden Text nicht ausdrücklich in geschlechts-spezifischen Personenbezeichnungen differenziert. Die gewählte männliche Form schließt eine adäquate weibliche Form sowie das dritte Geschlecht gleichberechtigt ein.

Herausgeberin:

Hanse- und Universitätsstadt Rostock
Der Oberbürgermeister
Pressestelle

Redaktion:

Hanse- und Universitätsstadt Rostock
Der Oberbürgermeister
Hauptamt
Kommunale Statistikstelle
18050 Rostock

Sitz: Neuer Markt 1 / Rathaus-Anbau
18055 Rostock
Telefon: 0381 381-1190
Telefax: 0381 381-1910
E-Mail: statistik@rostock.de
Internet: www.rostock.de/statistik

Titelfoto:

Ecki Raff

Redaktionsschluss:

11. Juli 2019

Die Weiterverwendung der Daten, auch auszugsweise, ist nur mit Quellenangabe gestattet.

Inhaltsverzeichnis

	<u>Seite</u>	
1	Allgemeine Informationen	5
1.1	Gesetzliche Grundlagen für die Wahl der Oberbürgermeisterin/des Oberbürgermeisters in der Hanse- und Universitätsstadt Rostock	5
1.2	Organisation	5
1.3	Wahlrecht	6
1.4	Einteilung des Wahlgebiets	6
1.5	Die Kandidatinnen und Kandidaten	7
2	Ergebnisse der Wahl der Oberbürgermeisterin/des Oberbürgermeisters in der Hanse- und Universitätsstadt Rostock	8
2.1	Wahlberechtigte und Wahlbeteiligung	8
2.2	Gesamtergebnis der Hauptwahl der Oberbürgermeisterin/des Oberbürgermeisters	9
2.3	Stichwahl des Oberbürgermeisters	10
2.4	Briefwahl bei Haupt- und Stichwahl	11
3	Ausgewählte Ergebnisse der Wahl der Oberbürgermeisterin/des Oberbürgermeisters in den Ortsteilen der Hanse- und Universitätsstadt Rostock	14
3.1	Einteilung	14
3.2	Wahlbeteiligung in den Ortsteilen	15
3.3	Stimmenanteile der Kandidatinnen und Kandidaten bei der Hauptwahl der Oberbürgermeisterin/des Oberbürgermeisters nach Ortsteilen	15
3.4	Stimmenanteile der Kandidaten bei der Stichwahl des Oberbürgermeisters nach Ortsteilen	25

Anhang

1. Endgültiges Ergebnis der Wahl der Oberbürgermeisterin/des Oberbürgermeisters der Hanse- und Universitätsstadt Rostock am 26. Mai 2019

Tabellen

Endgültiges Ergebnis der Wahl der Oberbürgermeisterin/des Oberbürgermeisters der Hanse- und Universitätsstadt Rostock am 26. Mai 2019

- nach Wahlbezirken
- nach Ortsteilen mit Briefwahlbezirken

Thematische Karten

- Gewinner in den Wahlbezirken und Briefwahlbezirken der Hanse- und Universitätsstadt Rostock
- Zweitplatzierte in den Wahlbezirken und Briefwahlbezirken der Hanse- und Universitätsstadt Rostock
- Stimmenanteile in den Wahlbezirken und Briefwahlbezirken der Hanse- und Universitätsstadt Rostock
 - Steffen Bockhahn
 - Dr. Chris Müller-von Wrycz Rekowski
 - Uwe Flachsmeyer
 - Dr. Dirk Zierau
 - Dr. Sybille Bachmann
 - Claus Ruhe Madsen

2. Endgültiges Ergebnis der Stichwahl des Oberbürgermeisters der Hanse- und Universitätsstadt Rostock am 16. Juni 2019

Tabellen

Endgültiges Ergebnis der Stichwahl des Oberbürgermeisters der Hanse- und Universitätsstadt Rostock am 16. Juni 2019

- nach Wahlbezirken
- nach Ortsteilen mit Briefwahlbezirken

Thematische Karten

- Wahlbeteiligung bei der Haupt- und Stichwahl des Oberbürgermeisters in den Wahlbezirken der Hanse- und Universitätsstadt Rostock
- Gewinner in den Wahlbezirken und Briefwahlbezirken der Hanse- und Universitätsstadt Rostock
- Stimmenanteile in den Wahlbezirken und Briefwahlbezirken der Hanse- und Universitätsstadt Rostock
 - Claus Ruhe Madsen
 - Steffen Bockhahn

1 Allgemeine Informationen

1.1 Gesetzliche Grundlagen für die Wahl der Oberbürgermeisterin/des Oberbürgermeisters in der Hanse- und Universitätsstadt Rostock

- Bundeswahlgesetz (BWahlG) in der Fassung der Bekanntmachung vom 23. Juli 1993 (BGBl. I, S. 1288, 1594), das zuletzt durch Artikel 2 des Gesetzes vom 10. Juli 2018 (BGBl. I S. 1116) geändert worden ist
- Gesetz über die Wahlen im Land Mecklenburg-Vorpommern (Landes- und Kommunalwahlgesetz – LKWG M-V) vom 16. Dezember 2010
- Verordnung zum Wahlrecht und zu den Kosten der Landtagswahlen in Mecklenburg-Vorpommern (Landes- und Kommunalwahlordnung - LKWO M-V) vom 2. März 2011
- Dritte Verordnung zur Änderung der Landes- und Kommunalwahlordnung vom 17. Dezember 2018 (GVOBl. M-V S. 448)
- Drittes Gesetz zur Änderung des Landes- und Kommunalwahlgesetzes vom 17. April 2019 (GVOBl. M-V Nr. 7 S. 138)
- Verwaltungsvorschrift des Ministeriums für Inneres und Europa vom 17. Januar 2019 – II 210 - 115.40140 – VV Meckl.-Vorp. Gl.-Nr. 111 – 10 "Vorbereitung und Durchführung von Wahlen nach dem Landes- und Kommunalwahlgesetz – LKWG M-V, insbesondere der mit der Europawahl verbundenen Kommunalwahlen am 26. Mai 2019"

1.2 Organisation

Am 26. Mai 2019 waren die Wahlberechtigten der Hanse- und Universitätsstadt Rostock aufgerufen, mit ihren Stimmen die Mitglieder des 9. Europäischen Parlaments, die Mitglieder der 7. Bürgerschaft sowie die neue Oberbürgermeisterin/den neuen Oberbürgermeister der Hanse- und Universitätsstadt Rostock zu wählen.

Die Oberbürgermeisterin oder der Oberbürgermeister der Hanse- und Universitätsstadt Rostock wird nach dem (absoluten) Mehrheitswahlrecht gewählt. Jede Wählerin bzw. jeder Wähler hat eine Stimme. Zur Oberbürgermeisterin oder zum Oberbürgermeister der Hanse- und Universitätsstadt Rostock ist gewählt, wer mehr als die Hälfte (die absolute Mehrheit) der gültigen Stimmen erhalten hat. Erreicht kein Kandidat bei der Hauptwahl diese Mehrheit, so findet eine Stichwahl zwischen den beiden Kandidaten mit den meisten Stimmen statt. Im zweiten Wahlgang ist dann gewählt, wer die meisten Stimmen auf sich vereinigen konnte. Bei Stimmengleichheit in Haupt- und Stichwahl entscheidet das vom Wahlleiter zu ziehende Los.

Die erste Direktwahl der Oberbürgermeisterin bzw. des Oberbürgermeisters wurde in der Hanse- und Universitätsstadt Rostock 2002 durchgeführt. Seit dem 27. Februar 2005 findet die Direktwahl der/des Oberbürgermeisterin/s alle 7 Jahre statt. Die vierte Direktwahl der Oberbürgermeisterin/des Oberbürgermeisters wurde zusammen mit den landesweiten Kommunalwahlen und der Europaparlamentswahl auf den 26. Mai 2019 datiert, die eventuelle Stichwahl auf den 16. Juni 2019.

Die gleichzeitige Durchführung der Wahlen zum Europäischen Parlament, zur Bürgerschaft und der Oberbürgermeisterin/des Oberbürgermeisters der Hanse- und Universitätsstadt Rostock machte die Bildung von gemeinsamen Wahlvorständen notwendig. In Vorbereitung der Wahlen wurden 134 allgemeine Wahlbezirke und 28 Briefwahlbezirke je Wahl gebildet. Die Wahllokale öffneten um 8.00 Uhr und schlossen um 18.00 Uhr.

1.3 Wahlrecht

Wahlberechtigt sind alle Deutschen nach Artikel 116 Absatz 1 des Grundgesetzes und alle Staatsangehörigen der übrigen Mitgliedsstaaten der Europäischen Gemeinschaft (Unionsbürger/innen), die am Wahltag

1. das 16. Lebensjahr vollendet haben,
2. seit mindestens 37 Tagen in der Kommune nach dem Melderegister ihre Wohnung, bei mehreren Wohnungen ihre Hauptwohnung haben oder sich, ohne eine Wohnung zu haben, sonst gewöhnlich dort aufhalten,
3. nicht nach § 5 Landes- und Kommunalwahlgesetz M-V vom Wahlrecht ausgeschlossen sind.

Im Falle einer Stichwahl ist wahlberechtigt, wer die Wahlrechtsvoraussetzungen am Wahltag und am Stichwahltag erfüllt.

1.4 Einteilung des Wahlgebietes

Das Wahlgebiet ist die Hanse- und Universitätsstadt Rostock, diese wurde wiederum in insgesamt 134 allgemeine Wahlbezirke und 28 Briefwahlbezirke unterteilt.

1.5 Die Kandidatinnen und Kandidaten

Der Gemeindevwahlausschuss hat in öffentlicher Sitzung am 28. März 2019 folgende Wahlvorschläge für die Wahl der Oberbürgermeisterin/des Oberbürgermeisters der Hanse- und Universitätsstadt Rostock am 26. Mai 2019 zugelassen, die in dieser Reihenfolge auf dem Stimmzettel erschienen:

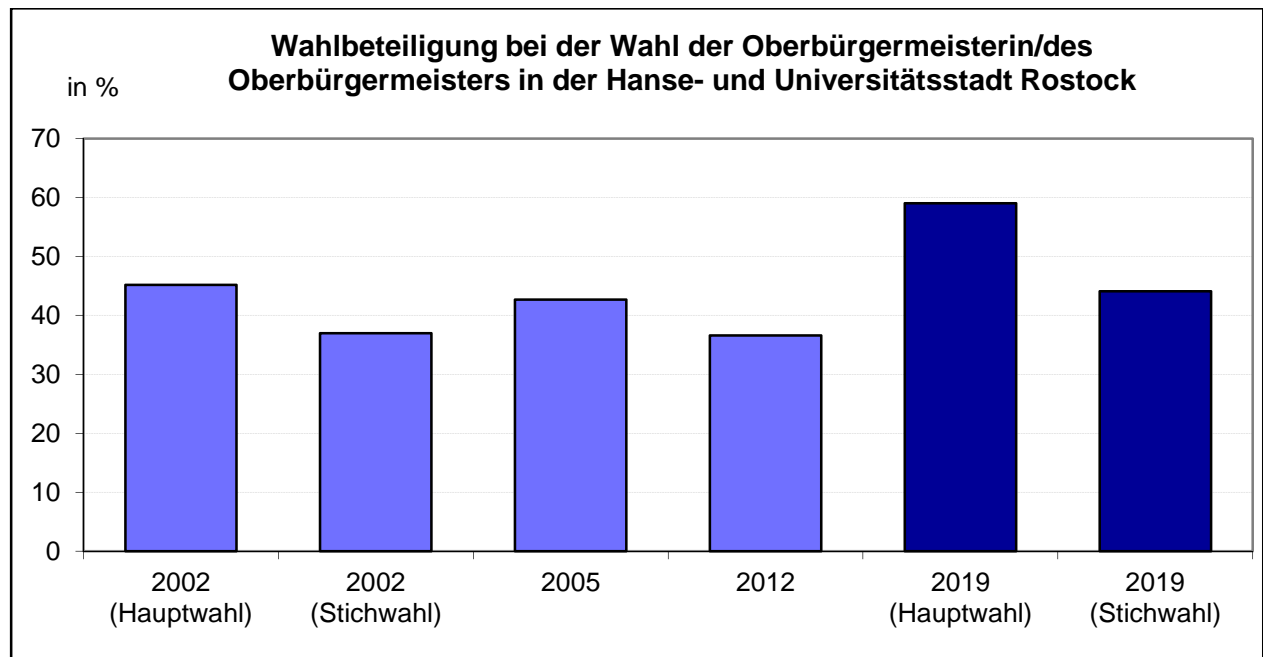
1.	Name, Vorname:	Bockhahn, Steffen
	Geburtsjahr:	1978
	Beruf oder Tätigkeit:	Senator
	DIE LINKE	
	- DIE LINKE -	
2.	Name, Vorname:	Dr. Müller-von Wrycz Rekowski, Chris
	Geburtsjahr:	1968
	Beruf oder Tätigkeit:	Senator
	Sozialdemokratische Partei Deutschlands	
	- SPD -	
3.	Name, Vorname:	Flachsmeyer, Uwe
	Geburtsjahr:	1967
	Beruf oder Tätigkeit:	Dipl. Kaufmann
	BÜNDNIS 90/DIE GRÜNEN	
	- GRÜNE -	
4.	Name, Vorname:	Dr. Zierau, Dirk
	Geburtsjahr:	1971
	Beruf oder Tätigkeit:	Jurist
	Unabhängige Bürger für Rostock	
	- UFR -	
5.	Name, Vorname:	Dr. Bachmann, Sybille
	Geburtsjahr:	1960
	Beruf oder Tätigkeit:	MBA/wissenschaftliche Mitarbeiterin
	Einzelbewerberin	
6.	Name, Vorname:	Bräuer, Matthias
	Geburtsjahr:	1973
	Beruf oder Tätigkeit:	Invalidenrentner
	Einzelbewerber	
7.	Name, Vorname:	Madsen, Claus Ruhe
	Geburtsjahr:	1972
	Beruf oder Tätigkeit:	Geschäftsführer
	Einzelbewerber	
8.	Name, Vorname:	Reimer, Tom
	Geburtsjahr:	1976
	Beruf oder Tätigkeit:	Naturwissenschaftler
	Einzelbewerber	
9.	Name, Vorname:	Schulze, Edgar
	Geburtsjahr:	1961
	Beruf oder Tätigkeit:	Dipl.-Schweißfachingenieur (FH)
	Einzelbewerber	

2 Ergebnisse der Wahl der Oberbürgermeisterin/des Oberbürgermeisters in der Hanse- und Universitätsstadt Rostock

2.1 Wahlberechtigte und Wahlbeteiligung

173.650 Bürgerinnen und Bürger waren am 26. Mai 2019 in der Hanse- und Universitätsstadt Rostock aufgefordert, ihre Stimme bei der Wahl der Oberbürgermeisterin/des Oberbürgermeisters abzugeben. Gegenüber den Oberbürgermeisterwahlen 2012 stieg die Zahl der Wahlberechtigten um 100 Personen.

Rund 14.890 Bürgerinnen und Bürger der Hanse- und Universitätsstadt Rostock hatten am 26. Mai 2019 erstmalig die Möglichkeit an einer Wahl der Oberbürgermeisterin/des Oberbürgermeisters teilzunehmen. Insgesamt nahmen 102.490 Wählerinnen und Wähler an der vierten Direktwahl der/s Oberbürgermeisterin/s in der Hanse- und Universitätsstadt Rostock teil. Das entspricht einer Wahlbeteiligung von 59,0 %.



Bei den Oberbürgermeisterwahlen (Hauptwahl) in der Hanse- und Universitätsstadt Rostock nahm die Wahlbeteiligung von 2002 bis 2012 stetig ab. Mit einer Wahlbeteiligung von 59,0 % lag die diesjährige Wahlbeteiligung 22,4 %-Punkte höher als noch 2012. Offensichtlich profitierte die hohe Wahlbeteiligung im Jahr 2019 davon, dass zeitgleich zur Oberbürgermeisterwahl sowohl die Europaparlamentswahl als auch die Rostocker Bürgerschaftswahl abgehalten wurden.

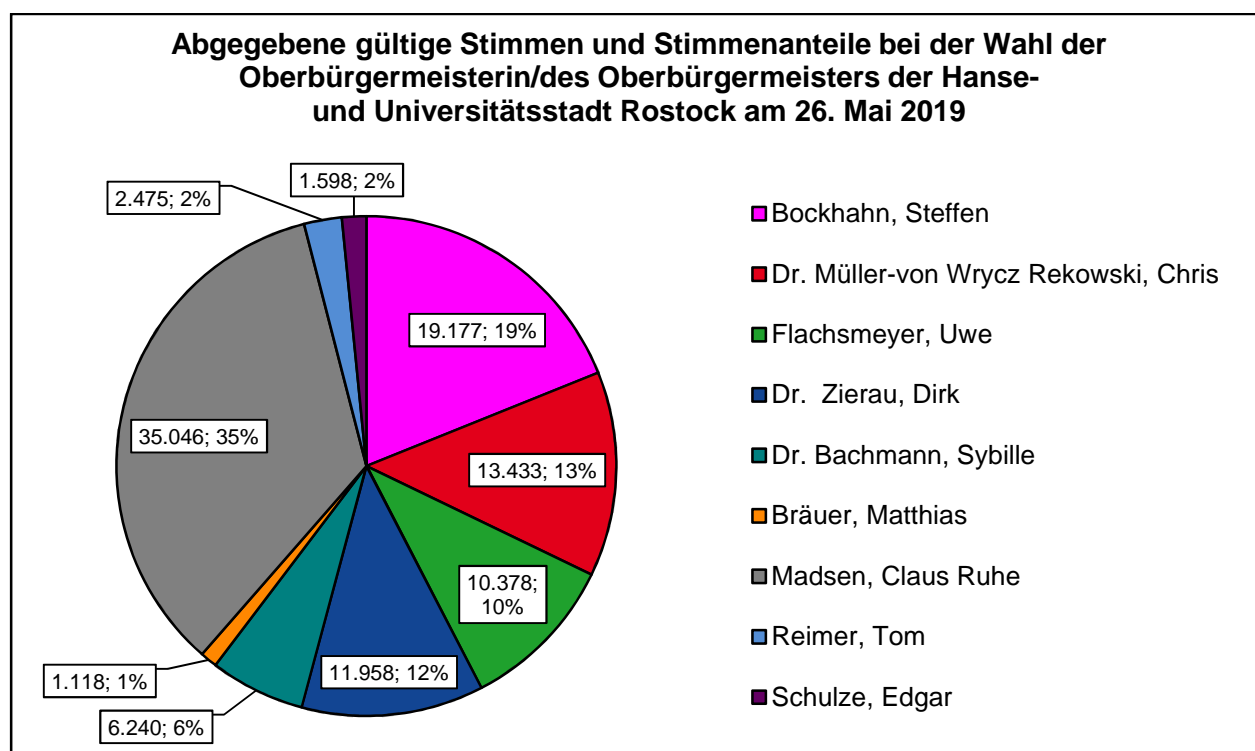
Bereits im Jahr 2002 konnte im ersten Wahlgang kein/e neue Oberbürgermeister/in ermittelt werden und es kam zu einer Stichwahl. Die Wahlbeteiligung sank damals von der Hauptwahl zur Stichwahl um 8,2 %-Punkte. Bei der diesjährigen Stichwahl verringerte sich die Wahlbeteiligung im Vergleich zur Hauptwahl um 14,9 %-Punkte. Dennoch lag die Wahlbeteiligung bei der Stichwahl 2019 mit 44,1 % noch über den Werten der Hauptwahl im Jahr 2005 und 2012.

2.2 Gesamtergebnis der Hauptwahl der Oberbürgermeisterin/des Oberbürgermeisters

Merkmal	Wahlergebnis	
	Absolut	Anteil in %
Wahlberechtigte insgesamt	173.650	x
davon: ohne Sperrvermerk „W“	144.709	83,3
mit Sperrvermerk „W“	28.941	16,7
Wähler insgesamt	102.490	59,0
darunter: mit Wahlschein ¹	27.124	26,5
Ungültige Stimmen insgesamt	1.067	1,0
Abgegebene gültige Stimmen insgesamt	101.423	99,0
<u>Von den gültigen Stimmen entfallen auf:</u>		
1 Bockhahn, Steffen (DIE LINKE)	19.177	18,9
2 Dr. Müller-von Wrycz Rekowski, Chris (SPD)	13.433	13,2
3 Flachsmeyer, Uwe (GRÜNE)	10.378	10,2
4 Dr. Zierau, Dirk (UFR)	11.958	11,8
5 Dr. Bachmann, Sybille (Einzelbewerberin)	6.240	6,2
6 Bräuer, Matthias (Einzelbewerber)	1.118	1,1
7 Madsen, Claus Ruhe (Einzelbewerber)	35.046	34,6
8 Reimer, Tom (Einzelbewerber)	2.475	2,4
9 Schulze, Edgar (Einzelbewerber)	1.598	1,6

¹ Briefwähler und Wähler mit Wahlschein, die in einem Urnenwahllokal wählten

Von den 102.490 Wählerinnen und Wählern, die an der Wahl der Oberbürgermeisterin/des Oberbürgermeisters 2019 teilnahmen, wurden 101.423 gültige und 1.067 ungültige Stimmen (1,0 %) abgegeben. Insgesamt verteilte sich die Zahl der abgegebenen gültigen Stimmen wie folgt:



Mit 35.046 Stimmen, das entspricht einem Anteil von 34,6 %, erhielt Claus Ruhe Madsen im ersten Wahlgang die meisten gültigen Stimmen. Auf Platz 2 liegt Steffen Bockhahn mit 18,9 % aller Stimmen, gefolgt von Dr. Chris Müller-von Wrycz Rekowski (13,2 %) und Dr. Dirk Zierau (11,8 %). Da keiner der Kandidatinnen und Kandidaten die absolute Mehrheit der gültigen Stimmen erreichte, kam es am 16. Juni 2019 zur Stichwahl zwischen den beiden stärksten Kandidaten.

2.3 Stichwahl des Oberbürgermeisters

Der Wahlausschuss hat in seiner Sitzung vom 31. Mai 2019 das Endergebnis der Hauptwahl vom 26. Mai 2019 festgestellt. Da keine/r der Kandidatinnen/Kandidaten bei der Hauptwahl die absolute Mehrheit der abgegebenen gültigen Stimmen erhalten hat, fand am 16. Juni 2019 eine Stichwahl zwischen den beiden Bewerbern statt, die bei der Hauptwahl die meisten Stimmen erhalten haben. Die Reihenfolge und damit die Anordnung auf dem Stimmzettel für die Stichwahl ergibt sich aus dem Abschneiden der Kandidaten bei der Hauptwahl am 26. Mai 2019:

1. Name, Vorname:	Madsen, Claus Ruhe
Geburtsjahr:	1972
Beruf oder Tätigkeit:	Geschäftsführer
Einzelbewerber	

2. Name, Vorname:	Bockhahn, Steffen
Geburtsjahr:	1978
Beruf oder Tätigkeit:	Senator
DIE LINKE	- DIE LINKE -

Die folgende Tabelle zeigt das Gesamtergebnis der Stichwahl des Oberbürgermeisters am 16. Juni 2019 in der Hanse- und Universitätsstadt Rostock.

Merkmal	Wahlergebnis	
	Absolut	Anteil in %
Wahlberechtigte insgesamt	173.187	x
davon: ohne Sperrvermerk „W“	141.060	81,4
mit Sperrvermerk „W“	32.126	18,5
Wähler insgesamt	76.413	44,1
darunter: mit Wahlschein ¹	27.804	36,4
Ungültige Stimmen insgesamt	455	0,6
Abgegebene gültige Stimmen insgesamt	75.958	99,4
<u>Von den gültigen Stimmen entfallen auf:</u>		
1 Madsen, Claus Ruhe (Einzelbewerber)	43.341	57,1
2 Bockhahn, Steffen (DIE LINKE)	32.617	42,9

Von den 76.413 Wählerinnen und Wählern, die an der Stichwahl des Oberbürgermeisters am 16. Juni 2019 teilnahmen, wurden 75.958 gültige und 455 ungültige Stimmen (0,6 %) abgegeben. Alle abgegebenen gültigen Stimmen verteilen sich zu 57,1 % auf Claus Ruhe Madsen und zu 42,9 % auf Steffen Bockhahn.

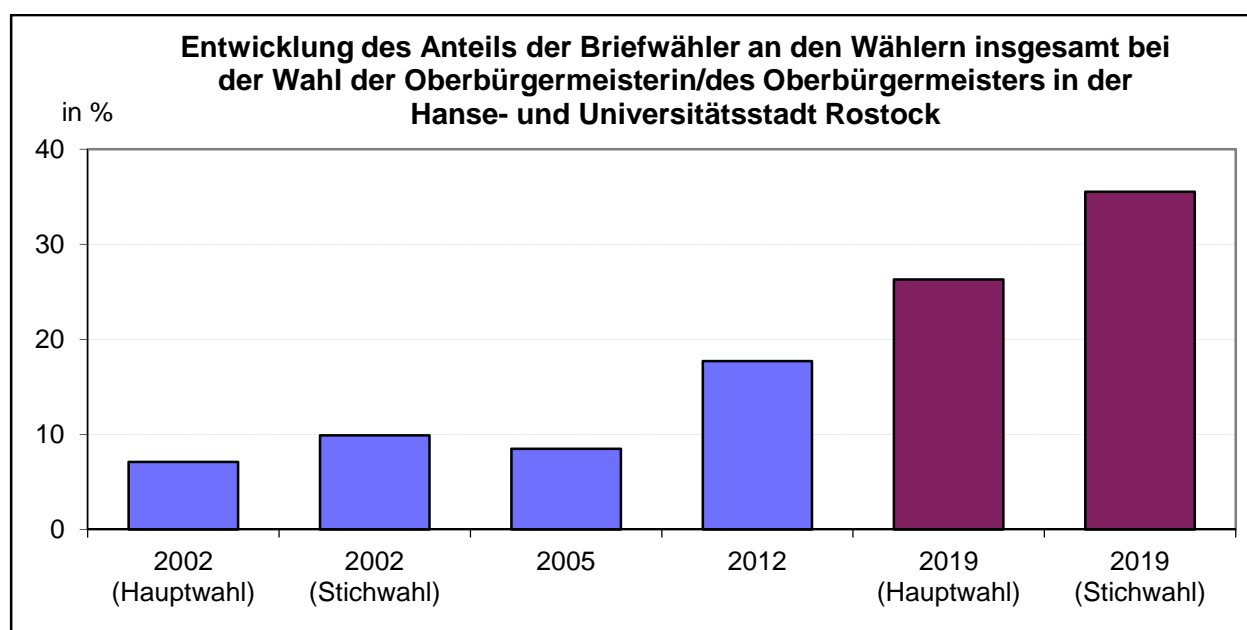
2.4 Briefwahl bei Haupt- und Stichwahl

Wahlberechtigte haben die Möglichkeit, ihr Wahlrecht per Briefwahl auszuüben. 28.941 Wahlberechtigte der Hanse- und Universitätsstadt Rostock beantragten im Jahr 2019 für die Wahl der Oberbürgermeisterin/des Oberbürgermeisters einen Wahlschein nebst Briefwahlunterlagen. Zur Auszählung kamen insgesamt 26.923 Wahlbriefe. Damit hat sich die absolute Zahl der Briefwähler im Vergleich zur Oberbürgermeisterwahl 2012 um 140 % (+ 15.707 Personen) erhöht. Insgesamt lag also der Anteil der Briefwähler an allen Wahlberechtigten bei 15,5 %. Bei der Oberbürgermeisterwahl im Jahr 2012 gaben nur 6,5 % aller Wahlberechtigten ihre Stimme per Briefwahl ab.

Wahl	Wahlberechtigte insgesamt	Wähler insgesamt	Wahlberechtigte mit Sperrvermerk "W"	Briefwähler	Anteil der Briefwähler an den Wahlberechtigten insgesamt	Anteil der Briefwähler an den Wählern insgesamt
	Personen				in %	
2002 (Hauptwahl)	166.038	75.026	5.771	5.328	3,2	7,1
2002 (Stichwahl)	165.978	61.407	7.317	6.052	3,6	9,9
2005 (Hauptwahl)	169.521	72.341	6.542	6.137	3,6	8,5
2012 (Hauptwahl)	173.550	63.433	12.192	11.216	6,5	17,7
2019 (Hauptwahl)	173.650	102.490	28.941	26.923	15,5	26,3
2019 (Stichwahl)	173.187	76.413	32.126	27.098	15,6	35,5

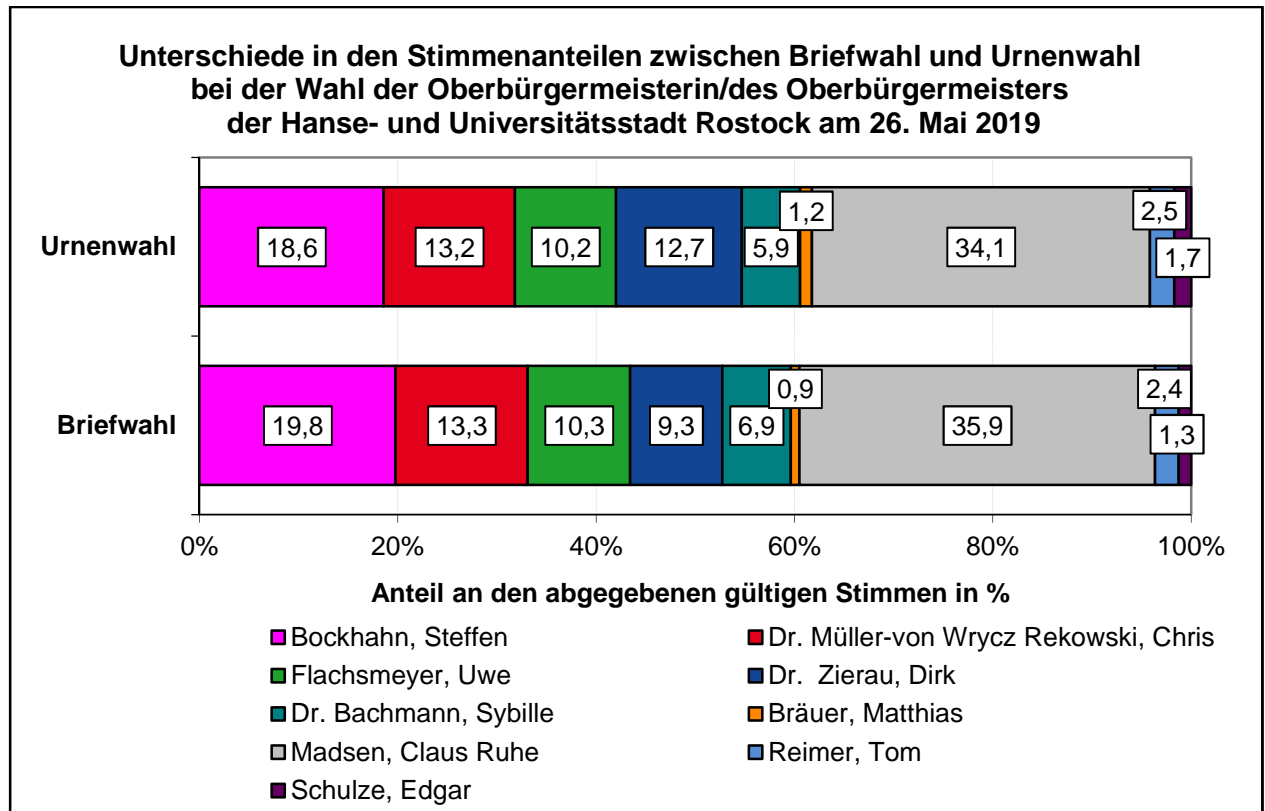
Dieser starke Anstieg seit 2012 entspricht dem generellen Trend eines immer größer werdenden Anteils von Briefwählern an allen Wählern, sowohl bei Bundestags- als auch bei Landtags- oder Kommunalwahlen. Besonders hoch ist der Anteil der Briefwähler in der Regel bei Bundestagswahlen. Bei der diesjährigen Oberbürgermeisterwahl entschieden sich 26,3 % aller Rostocker Wähler dazu, ihre Stimme per Briefwahl abzugeben. Damit wurde schon fast das hohe Niveau der letzten Bundestagswahl aus dem Jahr 2017 erreicht, wo 27,7 % aller Wähler per Briefwahl abstimmten.

Bei der Interpretation der hohen Wahlbeteiligung und der großen Beteiligung per Briefwahl sollte mitberücksichtigt werden, dass die Wahl der Oberbürgermeisterin/des Oberbürgermeisters 2019 zeitgleich mit der Europaparlamentswahl sowie der Wahl der Rostocker Bürgerschaft abgehalten wurde und somit das Interesse an einer Mitwirkung besonders groß gewesen sein dürfte.



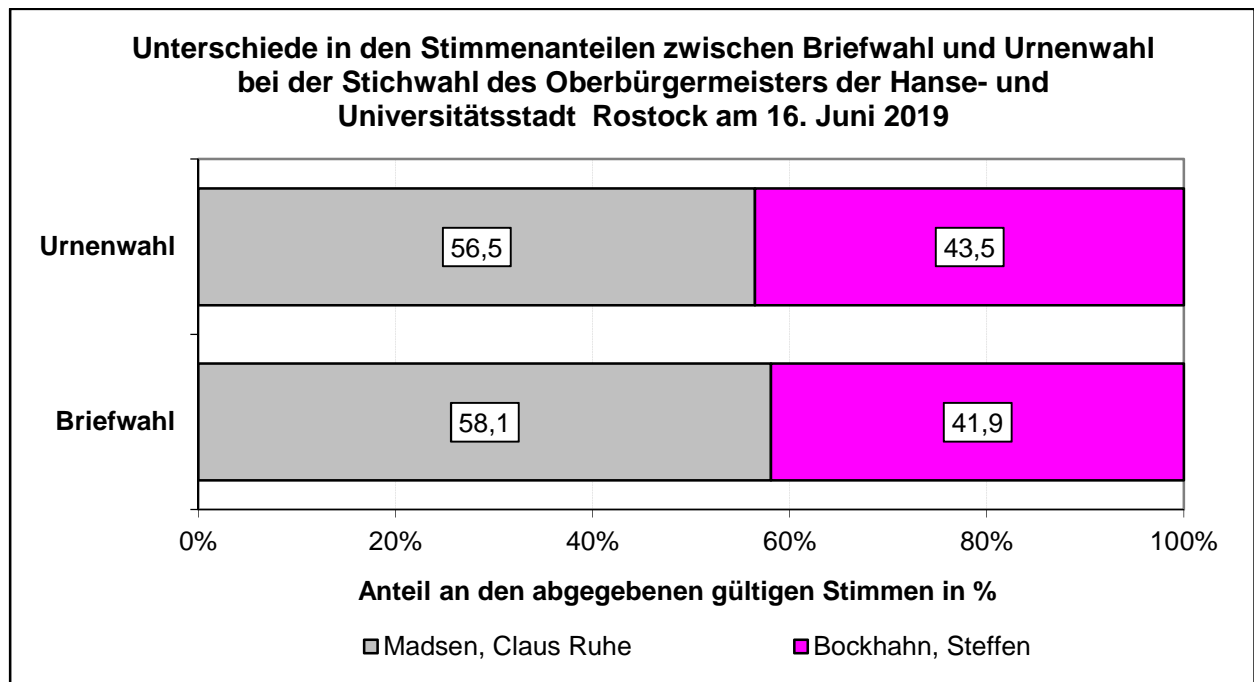
Die Differenz zwischen der Zahl der zur Hauptwahl ausgestellten Wahlscheine (28.941) und den zur Auszählung gelangten Wahlbriefen (26.923) ergibt sich aus der Summe der nicht beziehungsweise zu spät abgeschickten Wahlbriefe sowie der Fälle mit Formfehlern. Zudem wählten 201 Wähler mit ihrem Wahlschein in einem Rostocker Urnenwahlbezirk. Bei der Stichwahl lag diese Differenz sogar noch höher, 32.126 Wahlscheine wurden ausgestellt und 27.098 Wahlbriefe gingen als gültig zur Auszählung ein. Zur Stichwahl wählten 706 Personen mithilfe ihrer Wahlscheine im Urnenwahllokal, dennoch bleibt eine recht hohe Anzahl an nicht abgegebenen Stimmen. Diese lässt sich vermutlich durch den Umstand erklären, dass, wer zur Hauptwahl einen Wahlschein beantragte, diesen auch im Falle der Stichwahl von Amts wegen zugesandt bekam und kein erneuter Antrag nötig war.

Die folgende Grafik zeigt, wie groß die Unterschiede in den Stimmenanteilen der einzelnen Kandidatinnen und Kandidaten bei den Urnenwählern und den Briefwählern sind.



Für die meisten Kandidatinnen und Kandidaten unterscheiden sich die erreichten Stimmenanteile durch Urnenwahl und Briefwahl nur leicht voneinander. Recht deutliche Unterschiede liegen für Dr. Dirk Zierau vor. Er verzeichnet mit 12,7 % aller Stimmen einen deutlich höheren Stimmenanteil bei den Urnenwählern als bei den Briefwählern (9,3 %). Das Gegenteil trifft auf Dr. Sybille Bachmann und Claus Ruhe Madsen zu, beide erreichten bessere Werte unter den Briefwählern (1,0 bzw. 1,8 %-Punkte mehr).

Auch bezüglich der Stichwahl unterscheidet sich das Wahlverhalten der Urnen- und der Briefwähler leicht voneinander. Erneut erzielte Claus Ruhe Madsen einen höheren Stimmenanteil von den Briefwählern (1,6 %-Punkte mehr als von den Urnenwählern), das Gegenteil ist bei Steffen Bockhahn der Fall.



3 Ausgewählte Ergebnisse der Wahl der Oberbürgermeisterin/des Oberbürgermeisters in den Ortsteilen der Hanse- und Universitätsstadt Rostock

3.1 Einteilung

Die Hauptsatzung der Hanse- und Universitätsstadt Rostock bestimmt 31 Ortsteile, die sich sowohl in ihrer Größe und Geschichte als auch in der Bevölkerungsgröße und -struktur voneinander unterscheiden.

Die folgende Tabelle zeigt die Einteilung der Wahlbezirke und Briefwahlbezirke in der Hanse- und Universitätsstadt Rostock. Aus praktischen Erwägungen und auf Grundlage der gesetzlichen Rahmenbedingungen, die eine zu geringe Anzahl von Briefwählern in einem Briefwahlbezirk nicht zulassen, konnte nicht für jeden Ortsteil ein separater Briefwahlbezirk gebildet werden. Auch die Anpassung an die Gliederung nach Ortsbeiratsbereichen ist bei der Bildung der Briefwahlbezirke nicht immer umsetzbar. Die Grenzen der Briefwahlbezirke schneiden keine Ortsteile. So ist ein Vergleich des Verhaltens der gesamten Wählerschaft eines großen Teils der Ortsteile oder zumindest die Zusammenfassung von mehreren Ortsteilen möglich.

Nummer	Ortsteil	Wahlbezirksnummer	Briefwahlbezirksnummer
1	Seebad Warnemünde Seebad Diedrichshagen Seebad Hohe Düne, Seebad Markgrafenheide Hinrichshagen, Wiethagen, Torfbrücke	003 - 006 001, 002 021 022	901 902
2	Lichtenhagen	041 - 049	903, 904
3	Groß Klein	061 - 068	905
4	Lütten Klein	081 - 091	906, 907
5	Evershagen	101 - 110	908, 909
6	Schmarl	121 - 125	910
7	Reutershagen	141 - 153	911 - 913
8	Hansaviertel	161 - 166	914, 915
9	Gartenstadt/Stadtweide Biestow	181, 182 281, 282	916
10	Kröpeliner-Tor-Vorstadt	201 - 213	917 - 919
11	Südstadt	261 - 270	924, 925
12	Stadtmitte	221 - 232	920 - 922
13	Brinckmansdorf	241 - 246	923
14	Dierkow-Neu Dierkow-West Dierkow-Ost	301 - 306 321 322	926
15	Toitenwinkel	341 - 347	927
16	Gehlsdorf Hinrichsdorf, Krummendorf, Nienhagen, Peez, Stuthof, Jürgeshof	361 - 363 381	928

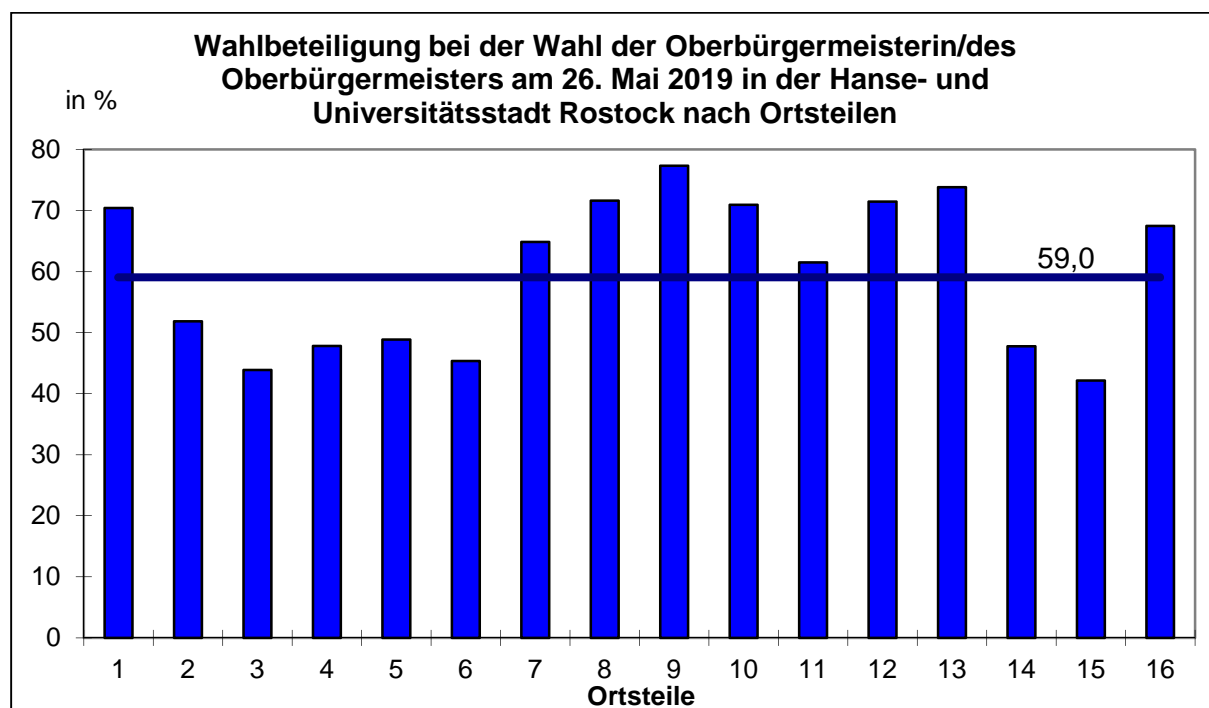
Diese Einteilung entspricht nicht der Einteilung bei der letzten Wahl der Oberbürgermeisterin/des Oberbürgermeisters im Jahr 2012, deshalb ist ein direkter Vergleich zu den damaligen Ergebnissen nach Ortsteilen nicht möglich.

Im Folgenden wird die Wahlbeteiligung der Wähler in den Ortsteilen bzw. in Zusammenfassungen von Ortsteilen illustriert. Als Hilfestellung zur Einordnung der Ortsteile enthält jede Grafik den Durchschnittswert, der in der gesamten Hanse- und Universitätsstadt erreicht wurde. Die absoluten Werte sind dem Tabellenanhang zu entnehmen.

3.2 Wahlbeteiligung in den Ortsteilen

Die Wahlbeteiligung bei der Wahl der Oberbürgermeisterin/des Oberbürgermeisters fiel in den Ortsteilen recht unterschiedlich aus. Die Spanne zwischen dem Ortsteil mit der höchsten und der niedrigsten Wahlbeteiligung betrug 35,3 %-Punkte: In Toitenwinkel gaben 42,1 % der Wahlberechtigten ihre Stimme ab, während sich in Gartenstadt/Stadtweide und Biestow 77,4 % der Wahlberechtigten beteiligten. Des Weiteren zählen Brinckmansdorf, das Hansaviertel, Stadtmitte und die Kröpeliner-Tor-Vorstadt zu den Ortsteilen mit der höchsten Wahlbeteiligung.

Alle eben genannten Ortsteile mit überdurchschnittlich hoher Wahlbeteiligung gehörten auch bei der letzten Wahl der Oberbürgermeisterin/des Oberbürgermeisters im Jahr 2012 zu den Ortsteilen mit der höchsten Wahlbeteiligung. Ebenso wie in der letzten Wahlperiode verzeichnen im Jahr 2019 Toitenwinkel sowie Groß Klein (43,9 %) und Schmarl (45,4 %) die geringste Wahlbeteiligung. Aufgrund der geänderten Einteilung ist kein detaillierterer Vergleich zur Vorwahlperiode möglich.

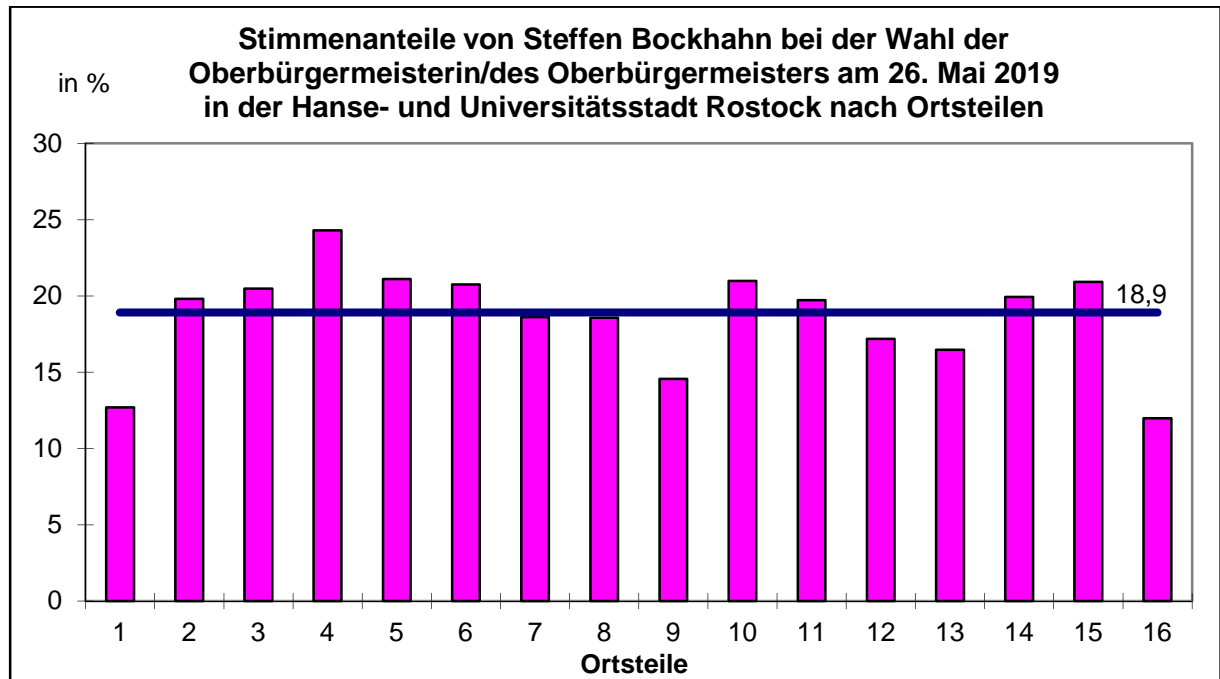


Aufgrund des Umstandes, dass die Wahl der Oberbürgermeisterin/des Oberbürgermeisters zeitgleich mit der Europaparlaments- und der Rostocker Bürgerschaftswahl stattfand, ist natürlich auch die Wahlbeteiligung bei den drei Wahlen eng aneinander gekoppelt. In der Ergebnisbroschüre *Statistische Nachrichten: Europaparlaments- und Bürgerschaftswahlen am 26. Mai 2019* finden sich weitere Analysen zum Einfluss der Briefwahl auf die Wahlbeteiligung in den einzelnen Ortsteilen.

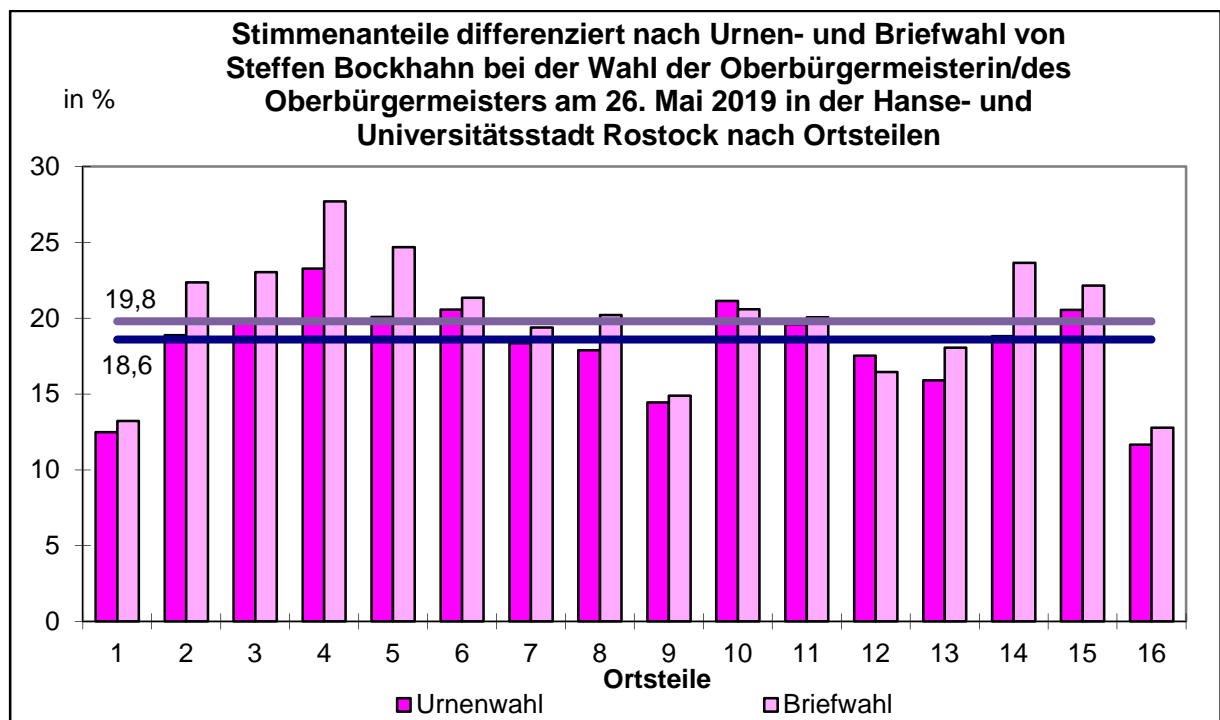
3.3 Stimmenanteile der Kandidatinnen und Kandidaten bei der Hauptwahl der Oberbürgermeisterin/des Oberbürgermeisters nach Ortsteilen

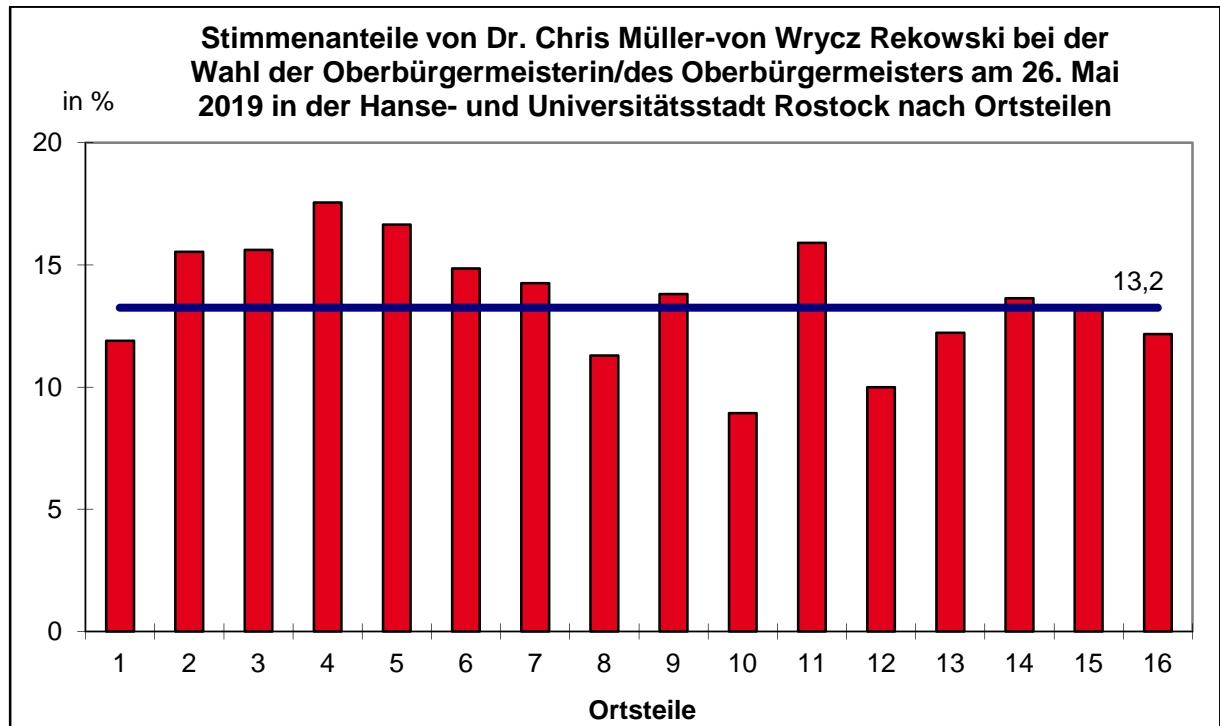
Im Folgenden sind die Stimmenanteile der Kandidatinnen und Kandidaten nach Ortsteilen bzw. Zusammenfassungen von Ortsteilen dargestellt. Der Durchschnittswert für die gesamte Hanse- und Universitätsstadt wird mithilfe einer Linie abgebildet. Die jeweils zweite Grafik zeigt die Stimmenanteile der Kandidatinnen und Kandidaten aufgeschlüsselt nach Urnen- und Briefwahl. Dort ist der durchschnittliche Stimmenanteil aller Urnenwähler mithilfe einer dunkelblauen Linie, der Stimmenanteil aller Briefwähler mithilfe einer lilafarbenen Linie markiert.

Bockhahn, Steffen (DIE LINKE)



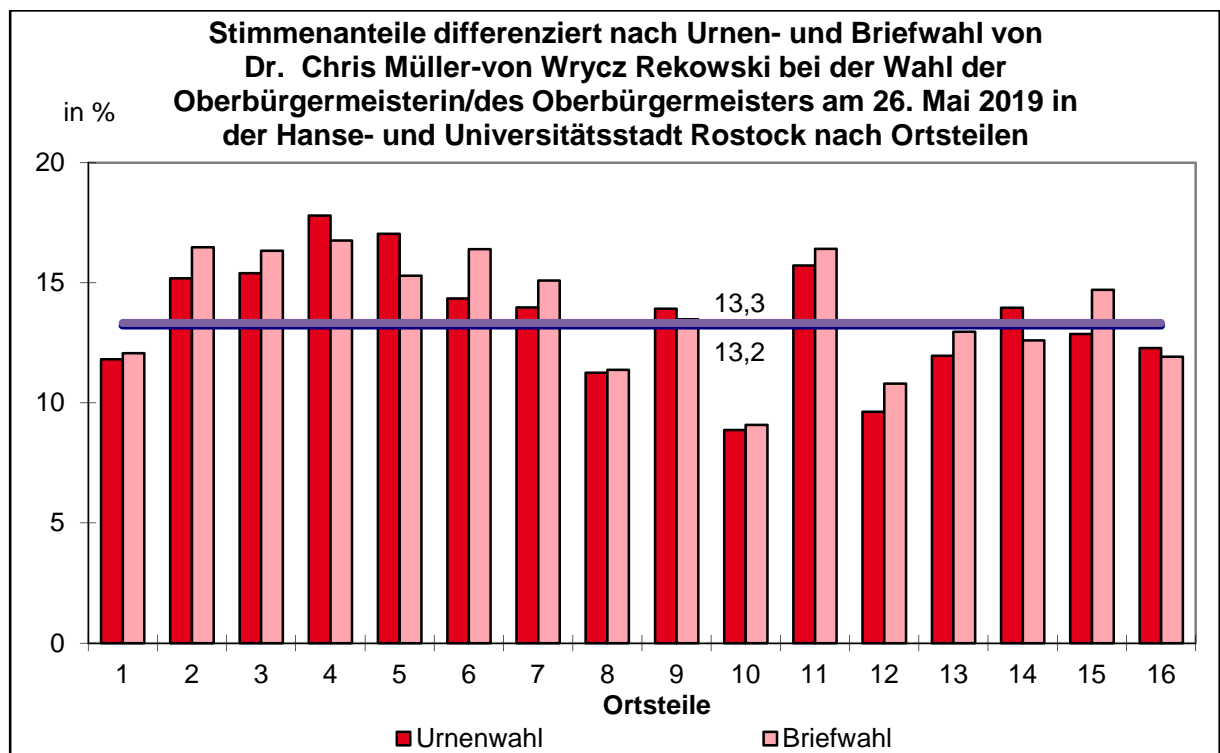
Die Stimmenanteile für Steffen Bockhahn scheinen auf den ersten Blick relativ ausgeglichen über die Ortsteile der Hanse- und Universitätsstadt Rostock verteilt zu sein. Einen überdurchschnittlich hohen Anteil der Stimmen holte er in Lütten Klein (24,3 %), besonders gering fiel sein Stimmenanteil in Gehlsdorf, Hinrichsdorf, Krummendorf, Nienhagen, Peez, Stuthof, Jürgeshof sowie in Seebad Warnemünde, Seebad Diedrichshagen, Seebad Hohe Düne, Seebad Markgrafenhede, Hinrichshagen, Wiethagen und Torfbrücke aus (12,0 %). Bis auf die Kröpeliner-Tor-Vorstadt und Stadtmitte erreichte Steffen Bockhahn zudem in allen Ortsteilen höhere Stimmenanteile bei den Briefwählern als den Urnenwählern. In Dierkow-Neu, Dierkow-West und Dierkow-Ost machte dies einen Unterschied von 4,9 %-Punkten aus, ähnlich hoch war die Differenz in Evershagen und Lütten Klein.



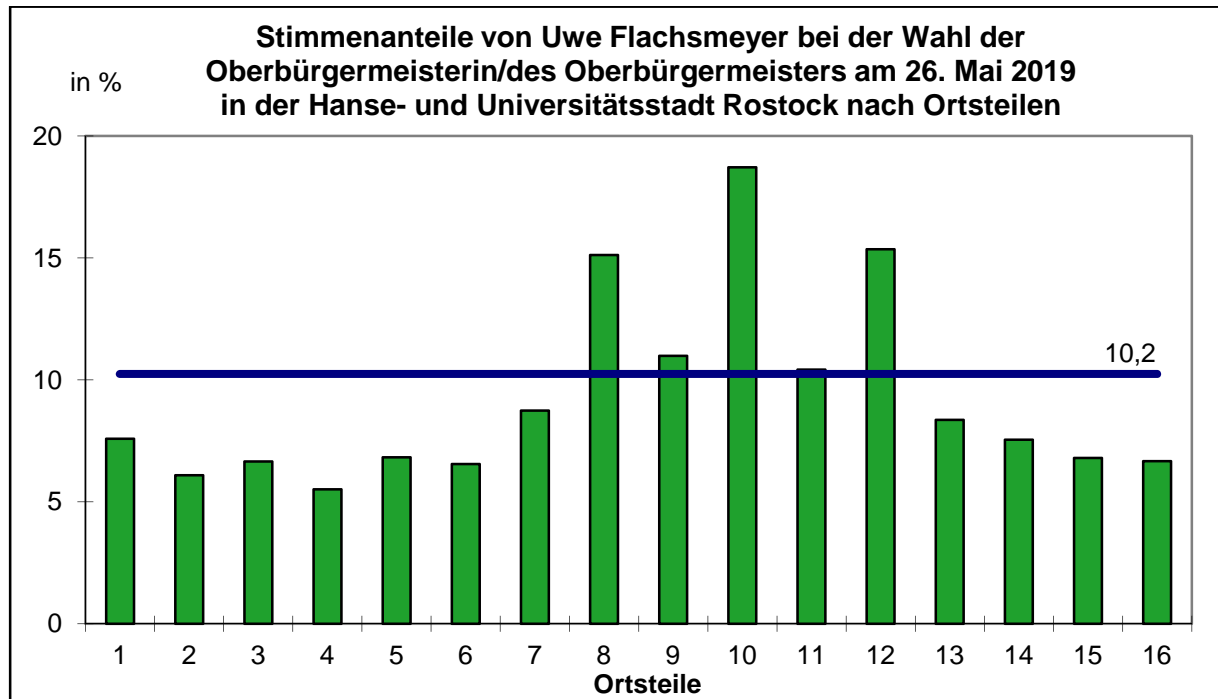


Dr. Chris Müller-von Wrycz Rekowski von der SPD erreichte die höchsten Stimmenanteile in Lütten Klein (17,6 %), Evershagen (16,7 %) und in der Südstadt (15,9 %). Am geringsten fiel das Ergebnis für ihn in der Kröpeliner-Tor-Vorstadt (8,9 %) aus, gefolgt von Stadtmitte (10,0 %).

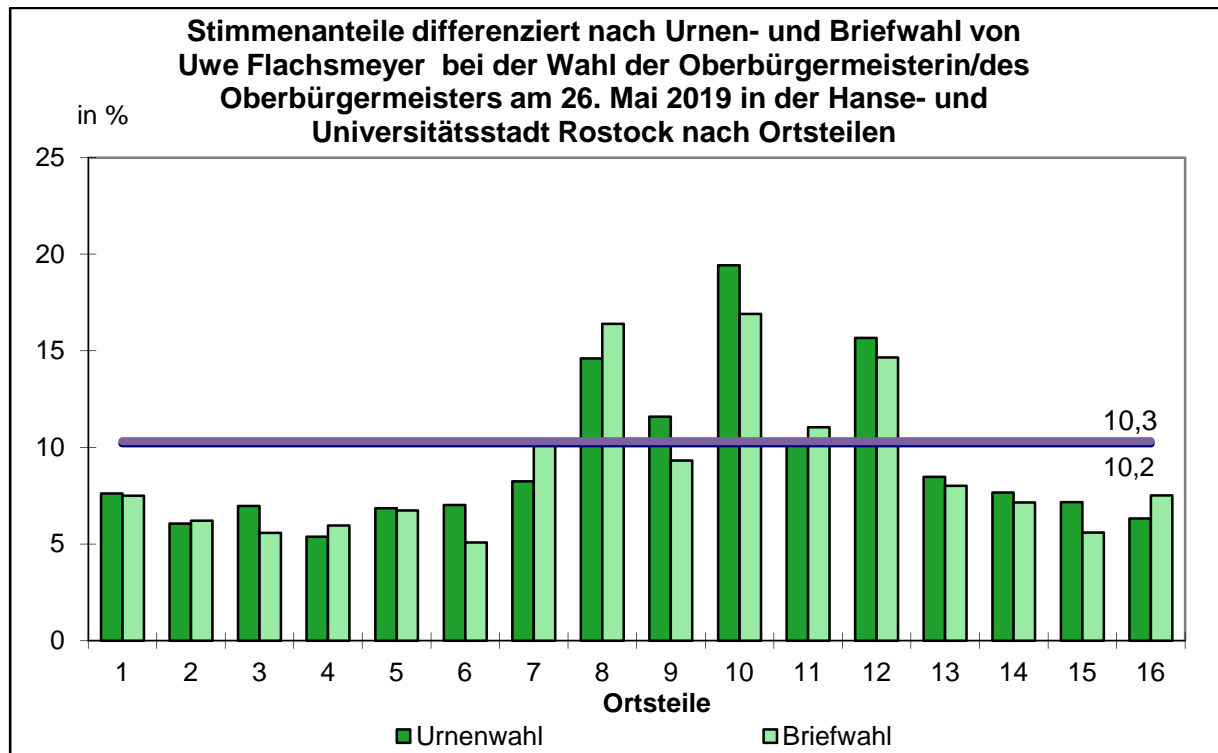
Im Durchschnitt erreichte Dr. Chris Müller-von Wrycz Rekowski ähnlich hohe Stimmenanteile bei den Urnen- wie den Briefwählern. In einigen Ortsteilen, wie zum Beispiel Schmarl und Toitenwinkel, waren seine Ergebnisse bei den Briefwählern besser, während er in anderen Ortsteilen, wie beispielsweise Lütten Klein oder Dierkow-Neu, Dierkow-West und Dierkow-Ost, höhere Werte bei den Urnenwählern erreichte.

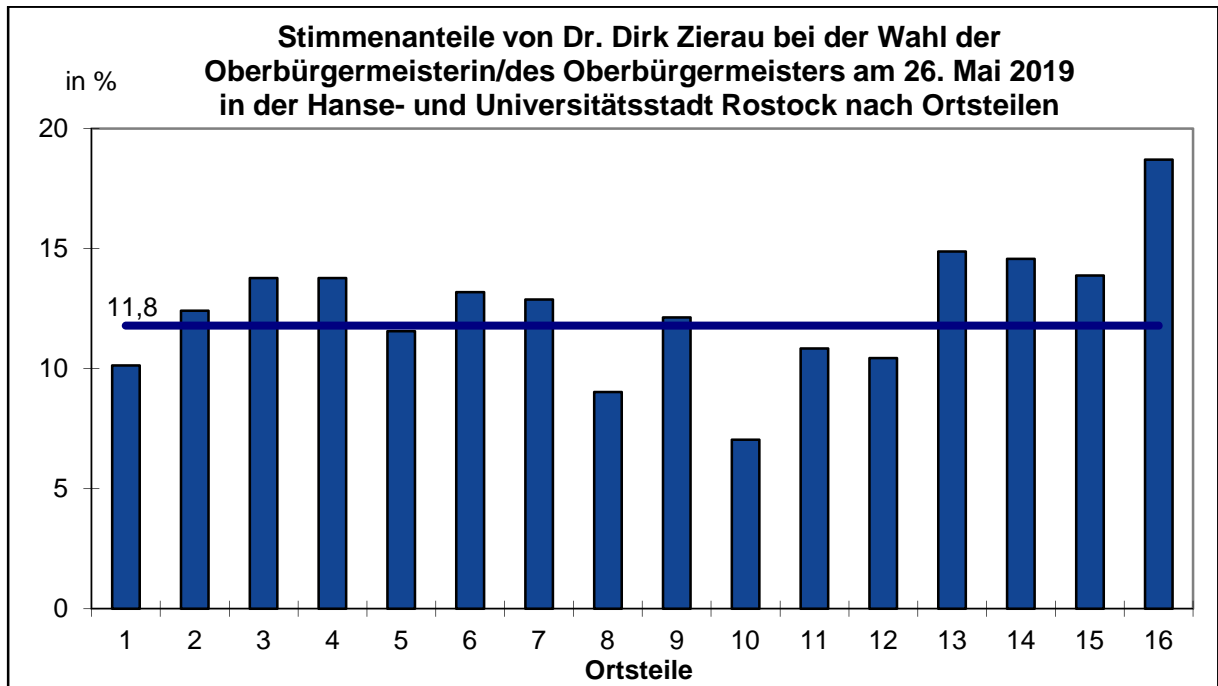


Flachsmeyer, Uwe (GRÜNE)

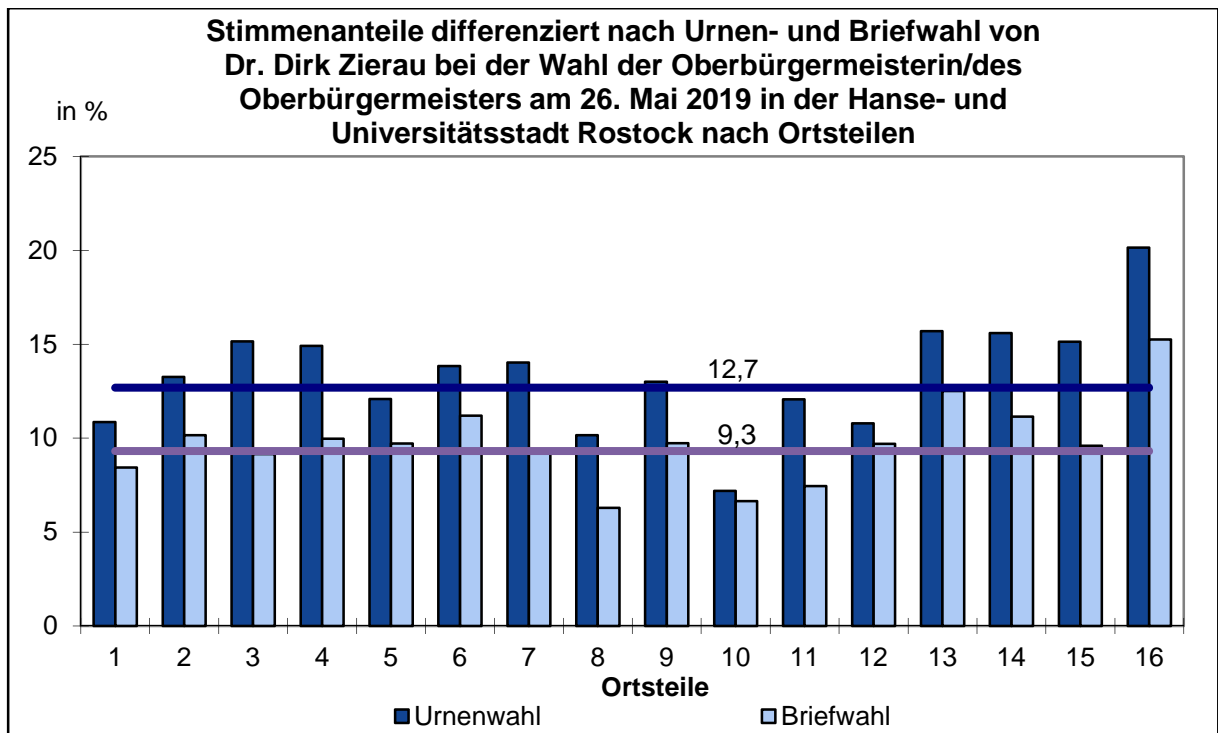


Uwe Flachsmeyer von den GRÜNEN erreichte überdurchschnittlich hohe Stimmenanteile in der Kröpeliner-Tor-Vorstadt (18,7%), in Stadtmitte (15,4%) und dem Hansaviertel (15,1%), die geringsten hingegen in Lütten Klein (5,5%) und Lichtenhagen (6,1%). Auch bei ihm zeigt sich ein gemischtes Bild, wenn nach Urnen- bzw. Briefwahl differenziert wird. Während in seinem stärksten Ortsteil, der Kröpeliner-Tor-Vorstadt, die Urnenwähler zu 19,4% für Uwe Flachsmeyer stimmten, aber nur 16,9% der Briefwähler, war das Verhältnis zum Beispiel im Hansaviertel andersherum.

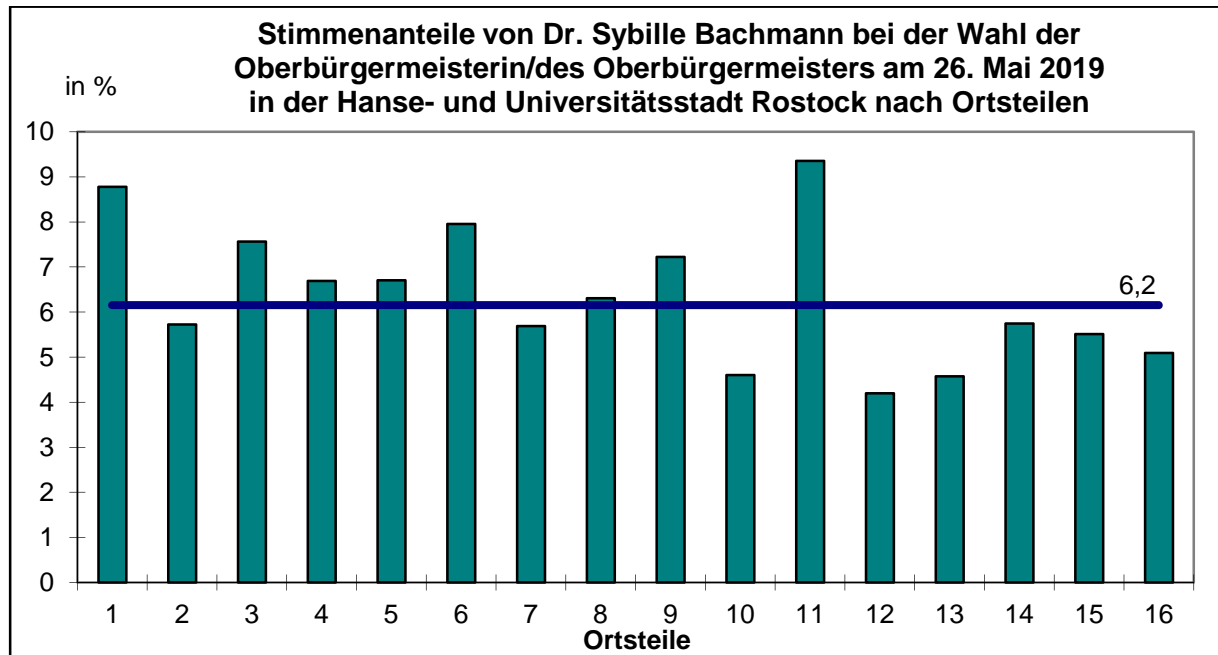




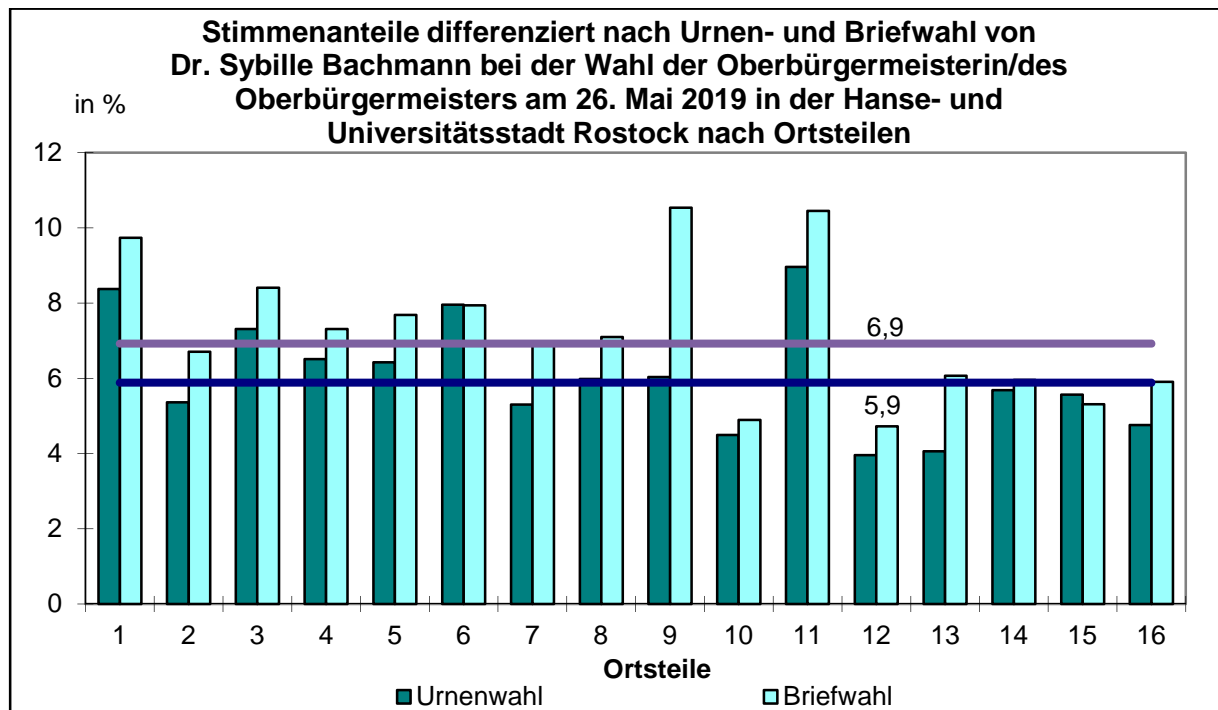
Der Kandidat der UFR, Dr. Dirk Zierau, erreichte den geringsten Stimmenanteil in der Kröpeliner-Tor-Vorstadt (7,0%), dem Ortsteil in dem Uwe Flachsmeyer von den GRÜNEN den größten Stimmenanteil verzeichnete. Den höchsten Stimmenanteil konnte Dr. Dirk Zierau mit 18,7% in Gehlsdorf, Hinrichsdorf, Krummendorf, Nienhagen, Peez, Stuthof und Jürgeshof erreichen. Die folgende Grafik zeigt deutlich, dass Dr. Dirk Zierau in allen Ortsteilen bzw. Zusammenfassungen von Ortsteilen höhere Stimmenanteile von den Urnenwählern erhielt, als von den Briefwählern.



Dr. Bachmann, Sybille (Einzelbewerberin)

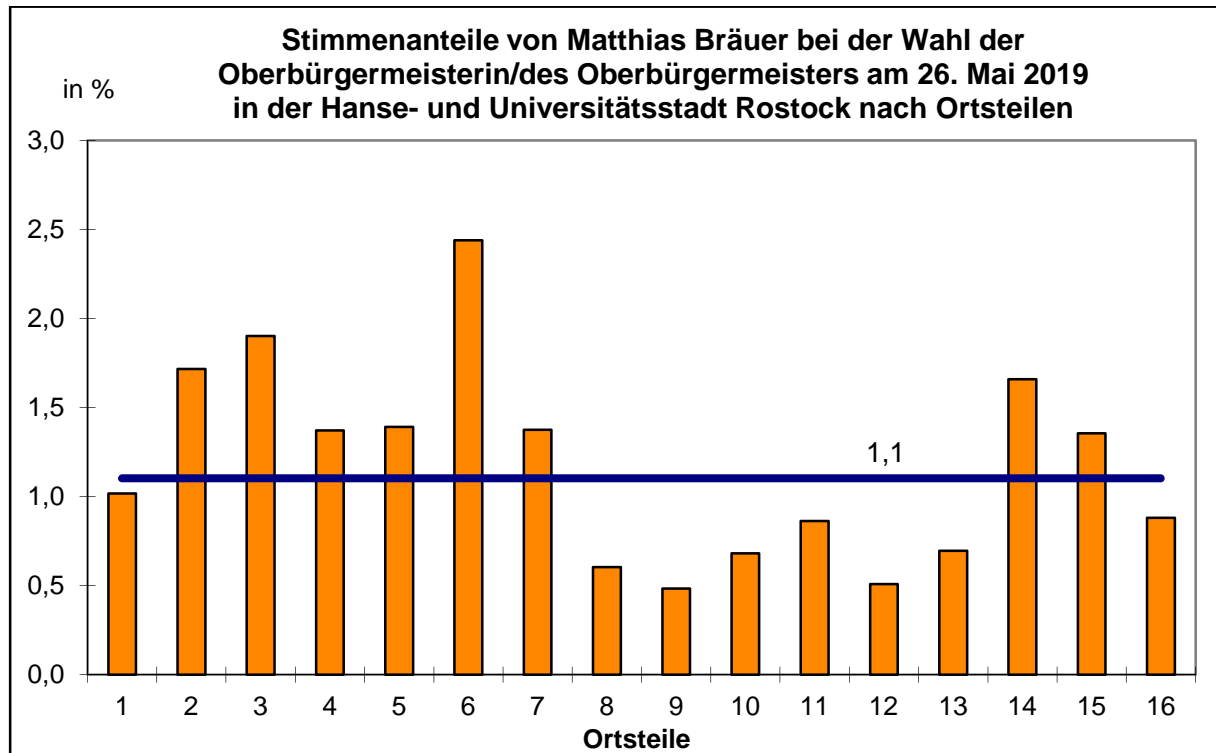


Die Einzelbewerberin Dr. Sybille Bachmann erreichte mit 9,4 % der Stimmen den höchsten Stimmenanteil in der Südstadt, gefolgt von Seebad Warnemünde, Seebad Diedrichshagen, Seebad Hohe Düne, Seebad Markgrafenheide, Hinrichshagen, Wiethagen und Torfbrücke mit 8,8 % der Stimmen. Besonders gering fiel ihr Ergebnis in Stadtmitte sowie in der Kröpeliner-Tor-Vorstadt und Brinckmansdorf aus.

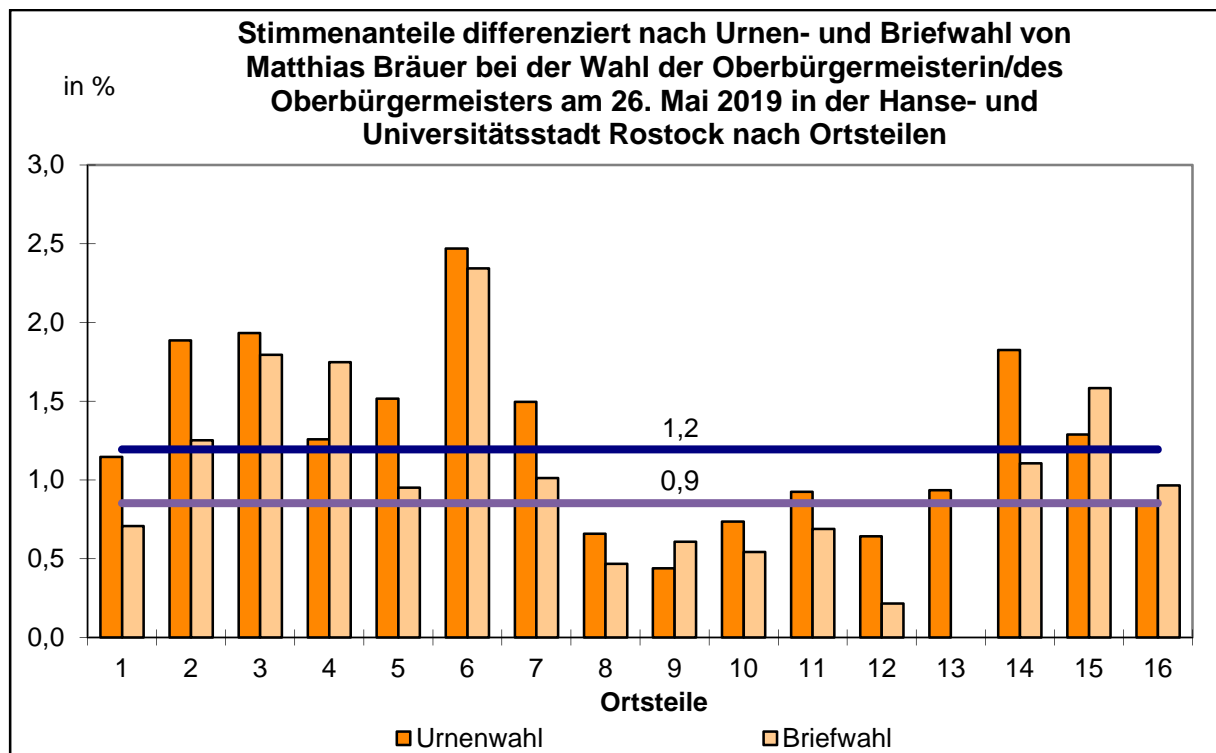


Dr. Sybille Bachmann erreichte im Großteil der Ortsteile deutlich höhere Stimmenanteile unter den Briefwählern als unter den Urnenwählern. Dies deckt sich mit ihren Ergebnissen der vorherigen Oberbürgermeisterwahl 2012. Die Ausnahme bilden die Ortsteile Toitenwinkel und Schmarl, wo Dr. Sybille Bachmann einen leicht höheren Stimmenanteil bei den Urnenwählern als bei den Briefwählern verzeichnete.

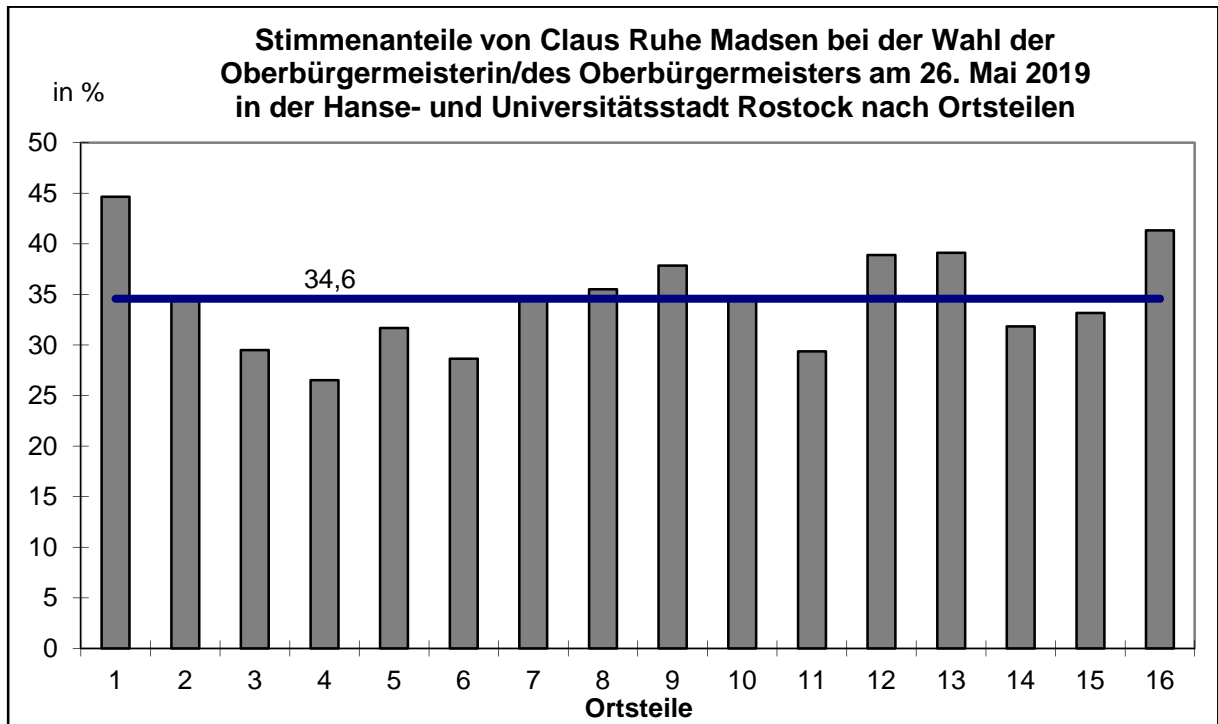
Bräuer, Matthias (Einzelbewerber)



Der Einzelbewerber Matthias Bräuer erreichte seinen höchsten Stimmenanteil in Schmarl (2,4 %), die geringsten Anteile in Gartenstadt/Stadtweide und Biestow (0,5 %), Stadtmitte (0,5 %) und dem Hansaviertel (0,6 %). In den meisten Ortsteilen erzielte Matthias Bräuer einen höheren Stimmenanteil bei den Urnenwählern im Vergleich zu den Briefwählern.

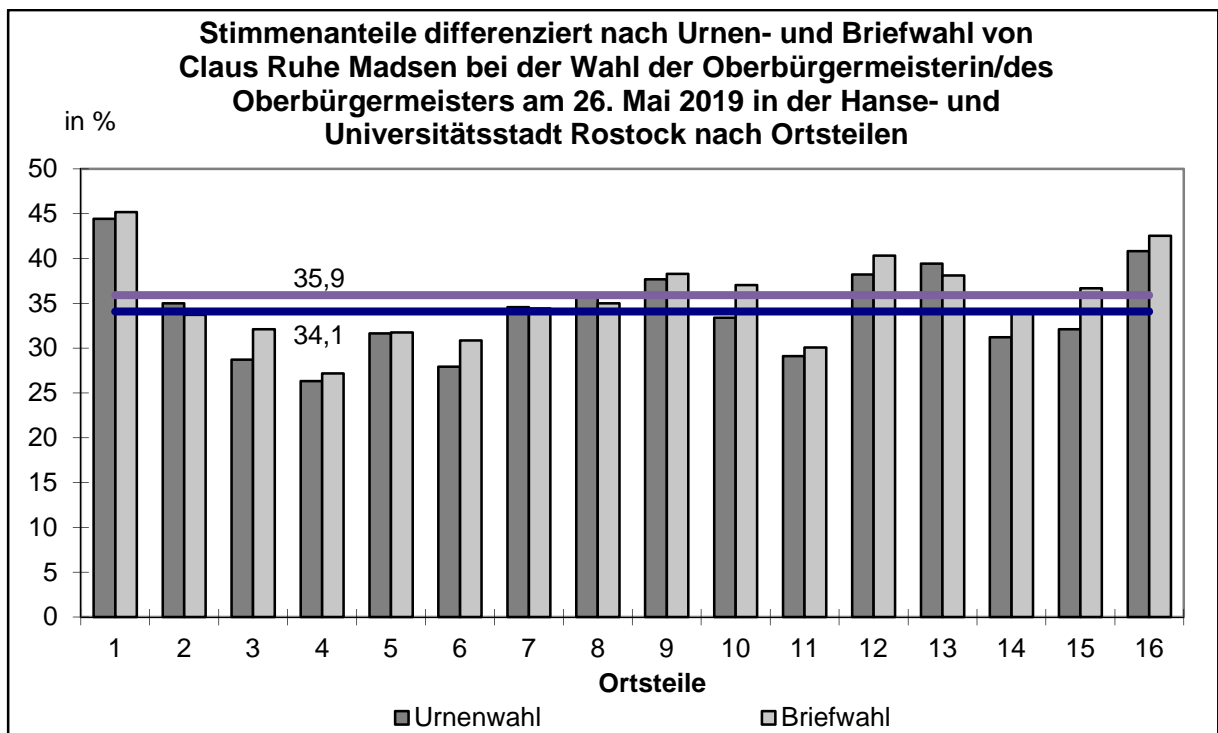


Madsen, Claus Ruhe (Einzelbewerber)

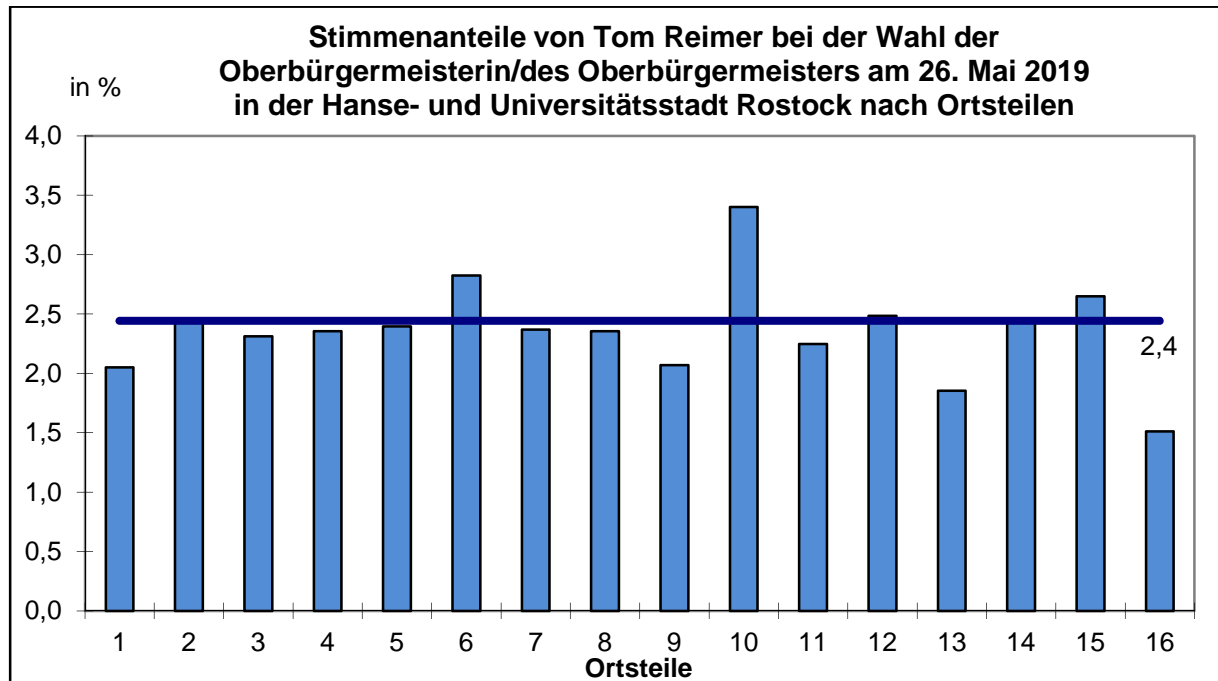


Der Einzelbewerber Claus Ruhe Madsen erzielte überdurchschnittlich hohe Stimmenanteile in Seebad Warnemünde, Seebad Diedrichshagen, Seebad Hohe Düne, Seebad Markgrafenhöhe, Hinrichshagen, Wiethagen und Torfbrücke, dort erreichte er 44,6 % der Stimmen. Auch in Gehlsdorf, Hinrichsdorf, Krummendorf, Nienhagen, Peez, Stuthof und Jürgeshof erzielte er mit 41,3 % der Stimmen einen hohen Anteil. Am geringsten fiel das Ergebnis für Claus Ruhe Madsen in Lütten Klein (26,5 %) und Schmarl (28,6 %) aus, allerdings erreichte er auch dort mehr als ein Viertel aller Stimmen.

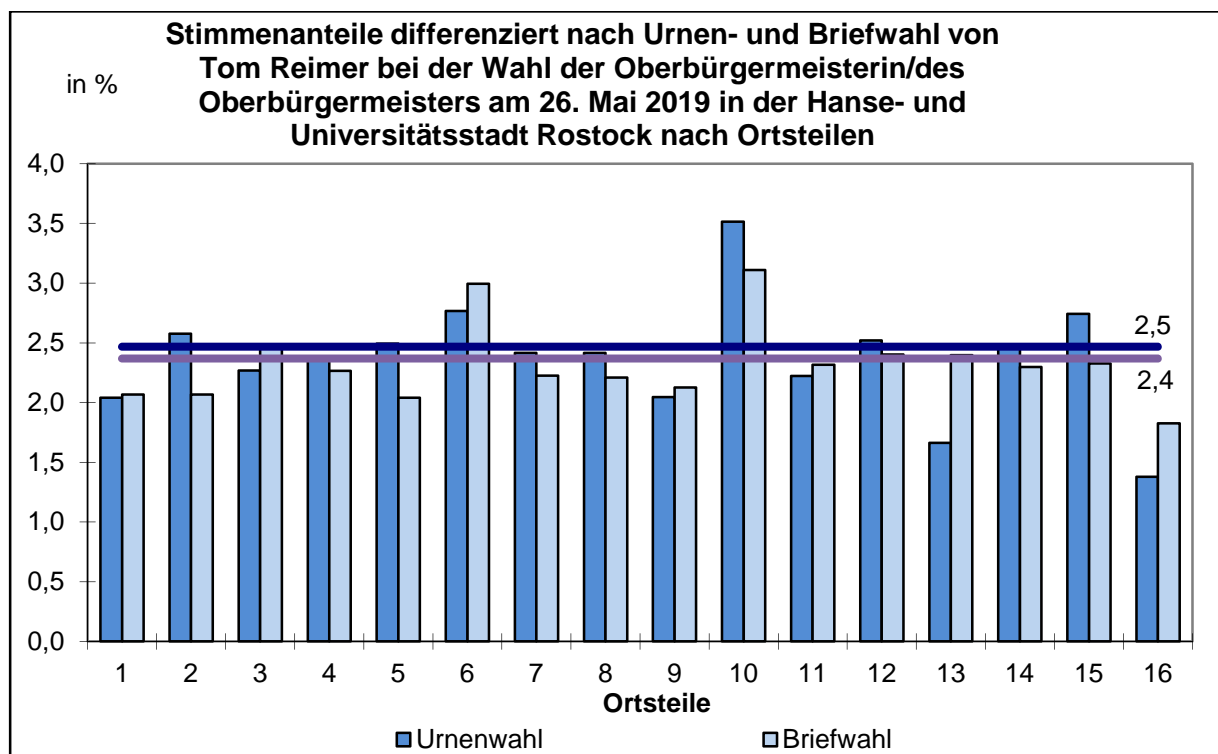
In den meisten Ortsteilen erreichte Claus Ruhe Madsen höhere Stimmenanteile von den Briefwählern als den Urnenwählern, wobei die Differenzen im Vergleich zu anderen Kandidaten wie etwa Dr. Dirk Zierau gering waren.



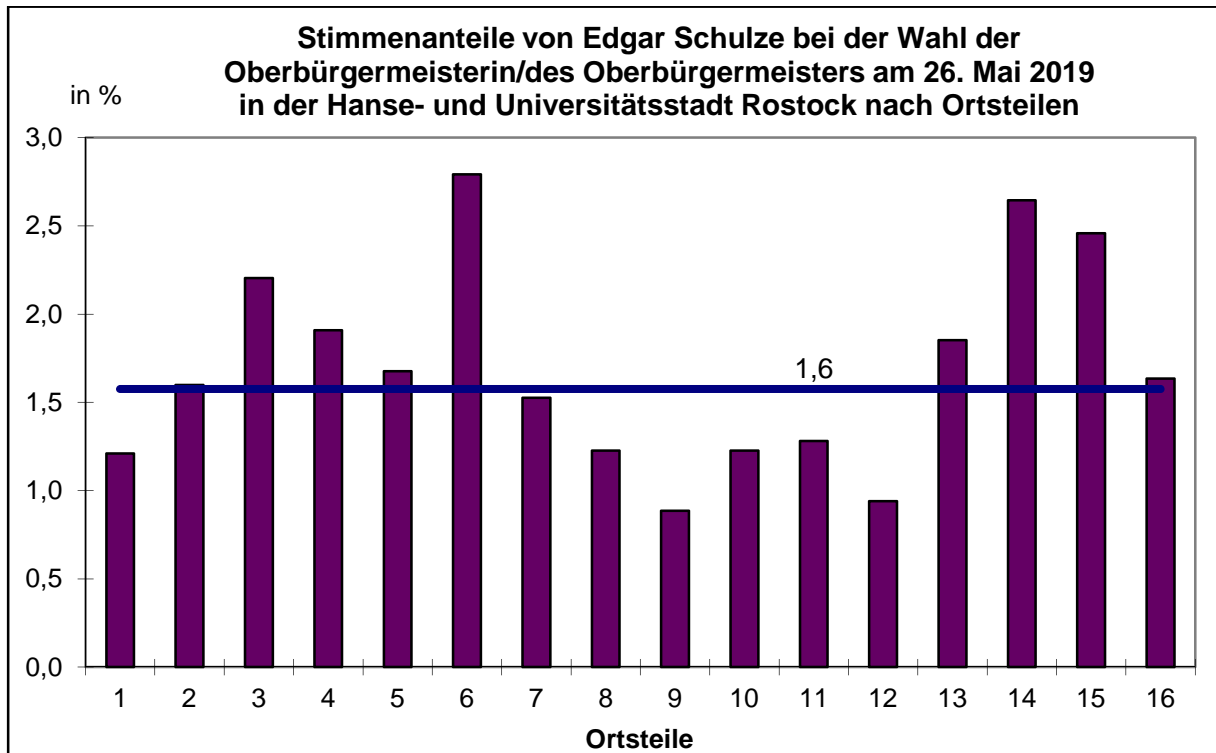
Reimer, Tom (Einzelbewerber)



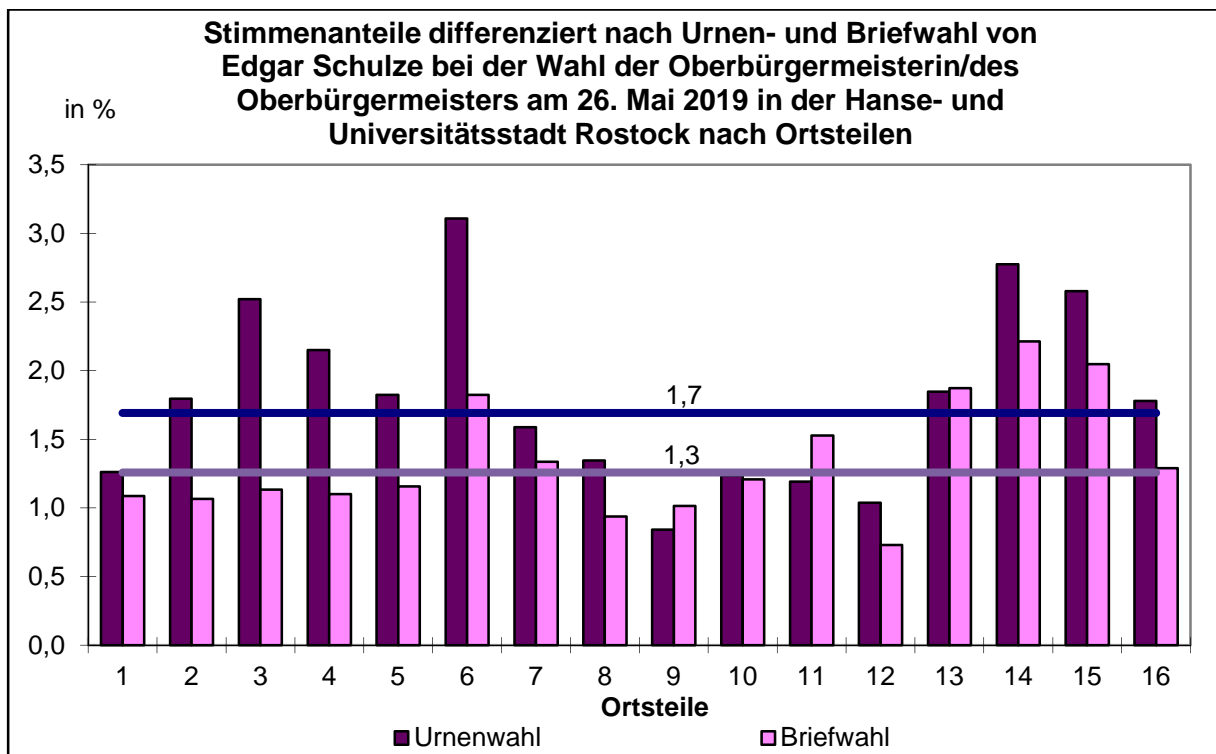
Der Einzelbewerber Tom Reimer weist in der Kröpeliner-Tor-Vorstadt mit 3,4 % aller Stimmen den höchsten Stimmenanteil auf. Deutlich niedriger war sein Ergebnis in Gehlsdorf, Hinrichsdorf, Krummendorf, Nienhagen, Peez, Stuthof und Jürgeshof (1,5 %), in Brinckmansdorf (1,9 %) sowie in Seebad Warnemünde, Seebad Diedrichshagen, Seebad Hohe Düne, Seebad Markgrafenheide, Hinrichshagen, Wiethagen und Torfbrücke (2,0 %). Auch Tom Reimer gehörte zu den Kandidaten bei denen die Stimmenanteile differenziert nach Urnen- und Briefwahl ein gemischtes Bild aufweisen. In einigen Ortsteilen erhielt er höhere Anteile von den Urnenwählern, in anderen von den Briefwählern, im Durchschnitt sind die Stimmenanteile nahezu gleich.



Schulze, Edgar (Einzelbewerber)

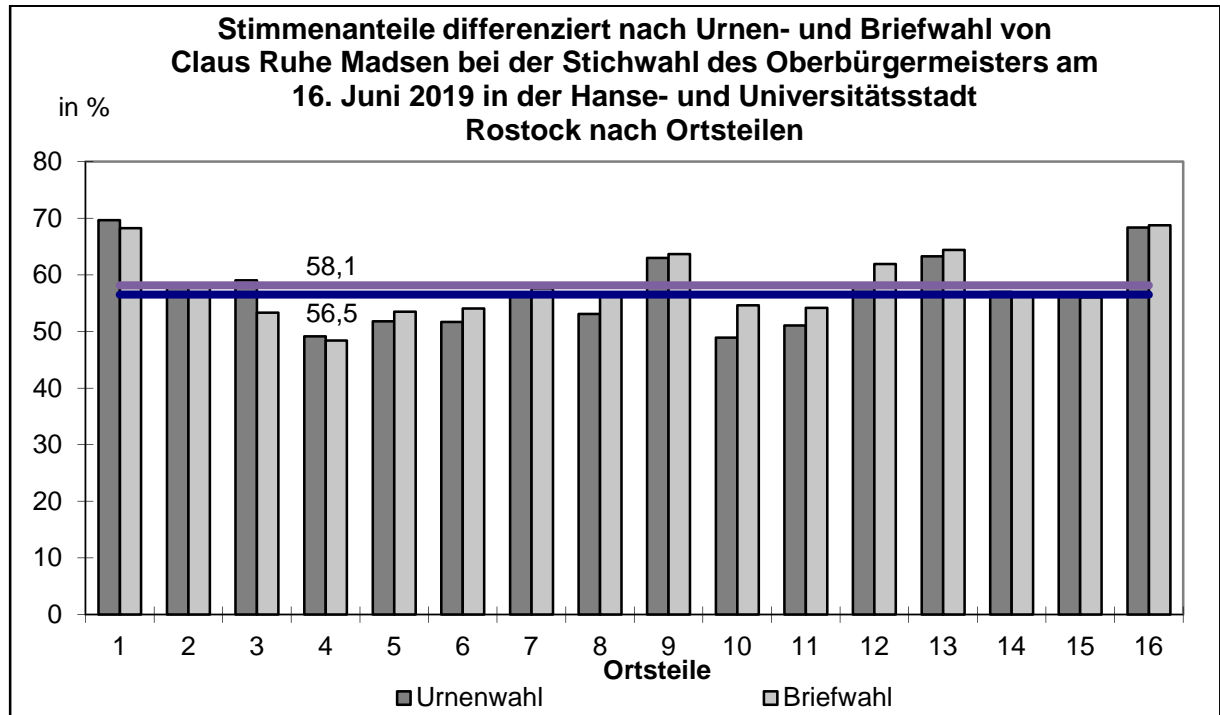


Der Einzelbewerber Edgar Schulze erreichte in Schmarl (2,8 %), in Dierkow-Neu, Dierkow-West und Dierkow-Ost (2,6 %) sowie in Toitenwinkel (2,5 %) die höchsten Stimmenanteile. Am geringsten fiel sein Ergebnis in Gartenstadt/Stadtweide und Biestow (0,9 %) und in Stadtmitte (0,9 %) aus. In nahezu allen Ortsteilen verzeichnet Edgar Schulze höhere Stimmenanteile bei den Urnenwählern im Vergleich zur Briefwahl.

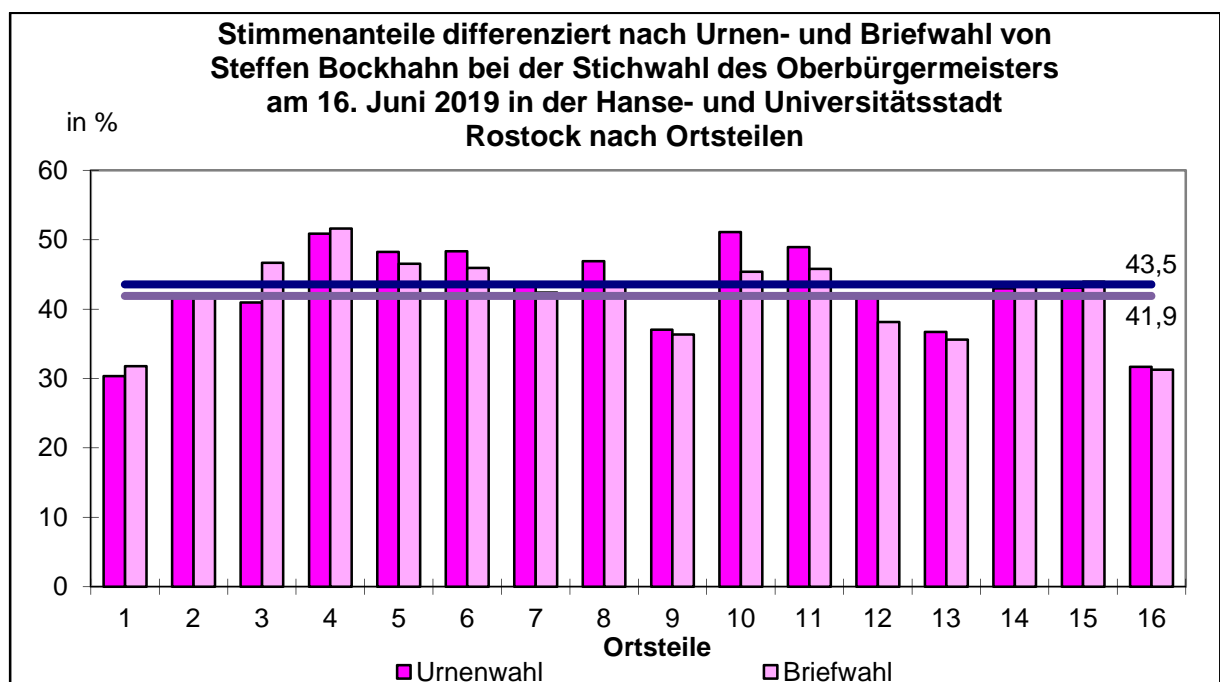


3.4 Stimmenanteile der Kandidaten bei der Stichwahl des Oberbürgermeisters nach Ortsteilen

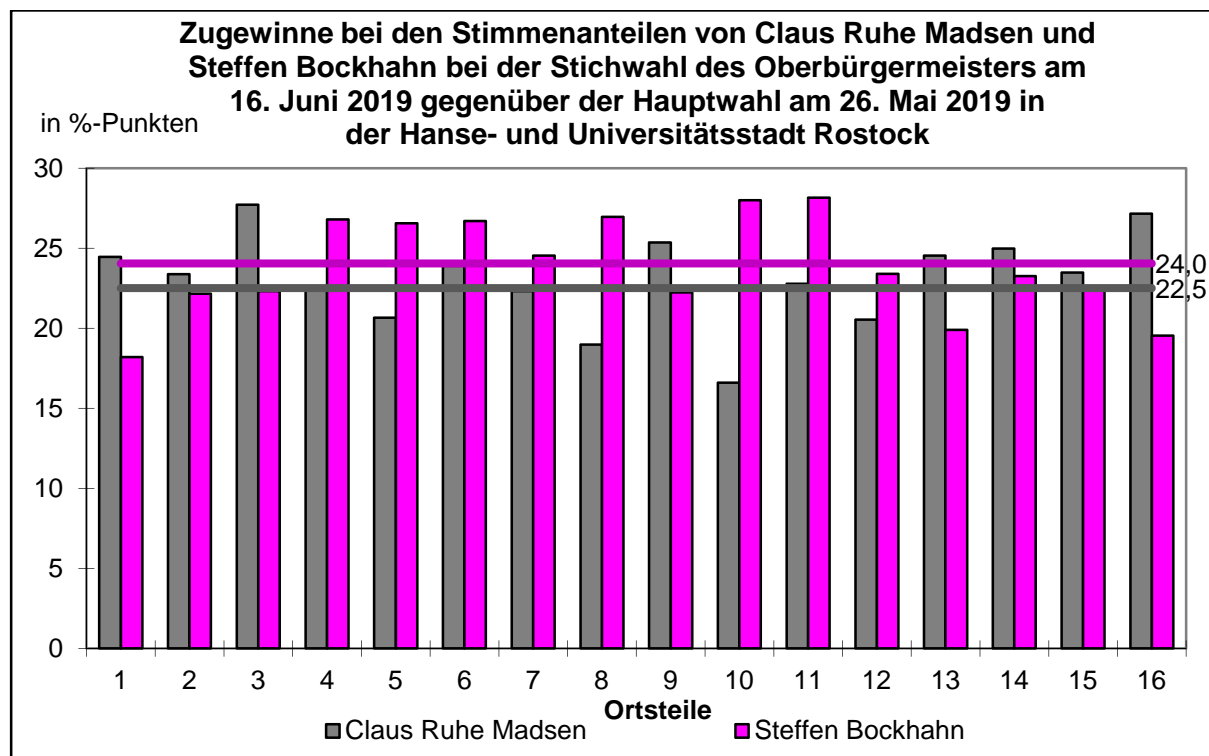
Die Stimmenanteile bei der Stichwahl des Oberbürgermeisters ergeben nach Ortsteilen sowohl für Claus Ruhe Madsen als auch für Steffen Bockhahn ein ähnliches Bild wie bei der Hauptwahl. Interessant ist hingegen eine Betrachtung der Stimmenanteile differenziert nach Urnen- und Briefwahl. Für Claus Ruhe Madsen liegt der durchschnittliche Stimmenanteil der Briefwähler wie bereits bei der Hauptwahl etwas über dem der Urnenwähler.



Für Steffen Bockhahn waren noch bei der Hauptwahl die Stimmenanteile der Briefwähler im Durchschnitt höher als die der Urnenwähler. In untenstehender Grafik zeigt sich, dass der Kandidat in der Mehrzahl der Ortsteile bei der Stichwahl am 16. Juni 2019 einen höheren Stimmenanteil von den Urnenwählern verzeichnen konnte, als von den Briefwählern.

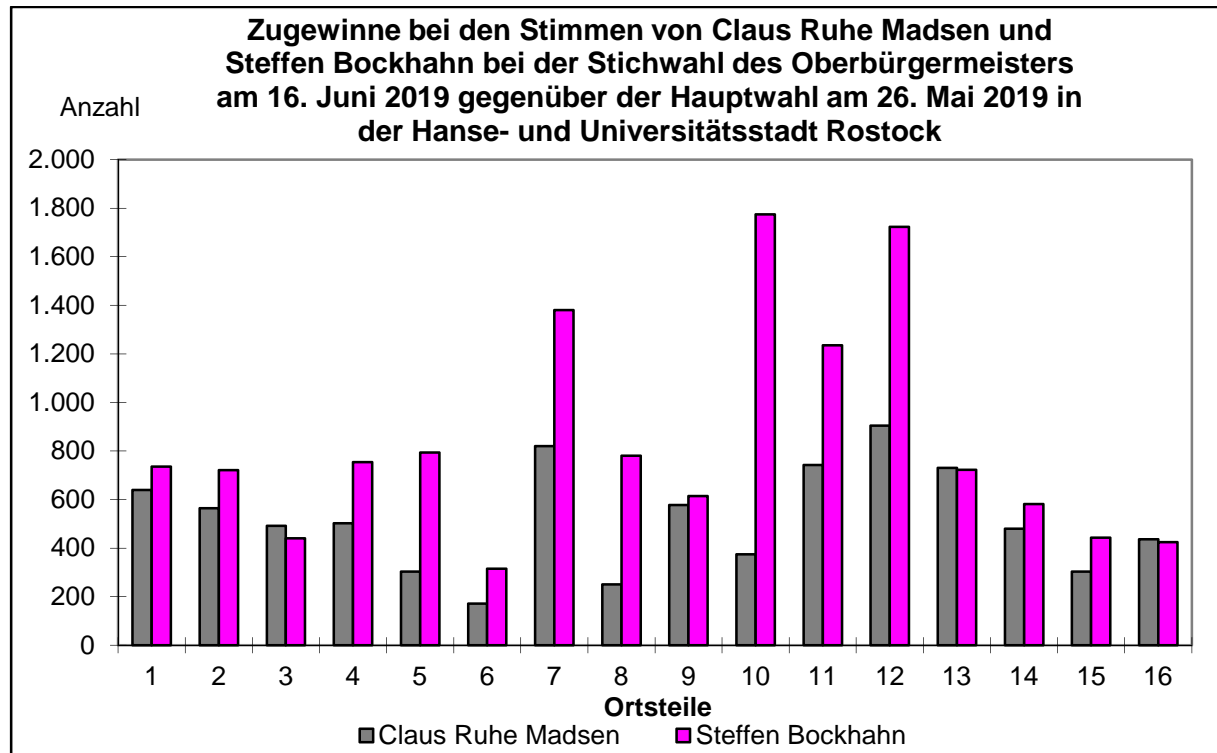


Die nun folgenden Abbildungen zeigen die Zugewinne bei den Stimmenanteilen für die beiden Kandidaten der Stichwahl in %-Punkten sowie in absoluten Zahlen je Ortsteil/Zusammenfassung von Ortsteilen. In der gesamten Hanse- und Universitätsstadt Rostock gewann Steffen Bockhahn 24,0 %-Punkte hinzu, für Claus Ruhe Madsen waren es 22,5 %-Punkte. Am deutlichsten gewann Claus Ruhe Madsen in Groß Klein (+ 27,7 %-Punkte) sowie in Gehlsdorf, Hinrichsdorf, Krummendorf, Nienhagen, Peez, Stuthof und Jürgeshof (+ 27,1 %-Punkte) an Stimmenanteilen hinzu. Steffen Bockhahn konnte in der Südstadt (+ 28,1 %-Punkte) und in der Kröpeliner-Tor-Vorstadt (+ 28,0 %-Punkte) die stärksten Zugewinne verzeichnen, gefolgt von Hansaviertel, Lütten Klein, Schmarl und Evershagen.



Der Zugewinn der Stimmenanteile bei der Stichwahl im Vergleich zur Hauptwahl war für Claus Ruhe Madsen in der Kröpeliner-Tor-Vorstadt am geringsten, während Steffen Bockhahn hier mit am stärksten gewann. Im Gegenzug konnte Steffen Bockhahn in Seebad Warnemünde, Seebad Diedrichshagen, Seebad Hohe Düne, Seebad Markgrafenheide, Hinrichshagen, Wiethagen und Torfbrücke sowie in Gehlsdorf, Hinrichsdorf, Krummendorf, Nienhagen, Peez, Stuthof und Jürgeshof am wenigsten Stimmenanteile hinzugewinnen, während Claus Ruhe Madsen dort besonders stark zulegte.

Betrachtet man jedoch den Zugewinn der absoluten Anzahl an Stimmen, wird klar, dass Steffen Bockhahn in 13 von 16 Ortsteilen/Zusammenfassungen von Ortsteilen mehr Stimmen hinzugewann als Claus Ruhe Madsen. Er gewann nicht nur in den meisten Ortsteilen mehr Stimmen hinzu, sondern erreichte in einigen Ortsteilen einen um ein Vielfaches höheren Zugewinn an Stimmen. Beispielsweise in der Kröpeliner-Tor-Vorstadt gewann Steffen Bockhahn mehr als 4-mal so viele Stimmen hinzu wie Claus Ruhe Madsen, im Hansaviertel waren es rund 3-mal so viele.



Obwohl Steffen Bockhahn bei der Stichwahl des Oberbürgermeisters im Vergleich zur Hauptwahl mehr Stimmen hinzugewinnen konnte erreichte Claus Ruhe Madsen mit 57,1% eindeutig die Mehrheit aller Stimmen und wird somit nicht nur zum neuen Oberbürgermeister der Hanse- und Universitätsstadt Rostock sondern auch zum ersten Oberbürgermeister einer deutschen Großstadt, der nicht die deutsche Staatsbürgerschaft besitzt.

Anhang

Endgültiges Ergebnis der Wahl der Oberbürgermeisterin/des Oberbürgermeisters der Hanse- und Universitätsstadt Rostock am 26. Mai 2019

Endgültiges Ergebnis der Wahl der Oberbürgermeisterin/des Oberbürgermeisters der Hanse- und Universitätsstadt Rostock am 26. Mai 2019 nach Wahlbezirken und nach Ortsteilen mit Briefwahlbezirken

Thematische Karten zu den Gewinnern sowie den Stimmenanteilen der Kandidatinnen und Kandidaten in den Wahlbezirken und Briefwahlbezirken der Hanse- und Universitätsstadt Rostock

Endgültiges Ergebnis der Stichwahl des Oberbürgermeisters der Hanse- und Universitätsstadt Rostock am 16. Juni 2019

Endgültiges Ergebnis der Stichwahl des Oberbürgermeisters der Hanse- und Universitätsstadt Rostock am 16. Juni 2019 nach Wahlbezirken und nach Ortsteilen mit Briefwahlbezirken

Thematische Karten zur Wahlbeteiligung bei der Haupt- und Stichwahl des Oberbürgermeisters in den Wahlbezirken der Hanse- und Universitätsstadt Rostock

Thematische Karten zu den Gewinnern und Zweitplatzierten sowie den Stimmenanteilen der Kandidaten bei der Stichwahl des Oberbürgermeisters in den Wahlbezirken und Briefwahlbezirken der Hanse- und Universitätsstadt Rostock

Endgültiges Ergebnis der Wahl der Oberbürgermeisterin/des Oberbürgermeisters am 26. Mai 2019

Hanse- und Universitätsstadt Rostock

nach Wahlbezirken

Wahlbezirk	Wahlberechtigte			Wähler insgesamt	Wahlbeteiligung (in %)	Gültige Stimmen insgesamt	davon																				Ungültige Stimmen insgesamt
	insgesamt	darunter					Bockhahn, Steffen (DIE LINKE)		Dr. Müller-von Wrycz Rekowski, Chris (SPD)		Flachsmeyer, Uwe (GRÜNE)		Dr. Zierau, Dirk (UFR)		Dr. Bachmann, Sybille (Einzelbewerberin)		Bräuer, Matthias (Einzelbewerber)		Madsen, Claus Ruhe (Einzelbewerber)		Reimer, Tom (Einzelbewerber)		Schulze, Edgar (Einzelbewerber)				
		ohne Sperrvermerk "W"	mit Sperrvermerk "W"				absolut	in %	absolut	in %	absolut	in %	absolut	in %	absolut	in %	absolut	in %	absolut	in %	absolut	in %	absolut	in %	absolut	in %	
001	1135	894	241	608	53,6	599	62	10,4	74	12,4	64	10,7	63	10,5	34	5,7	6	1,0	278	46,4	8	1,3	10	1,7	9		
002	785	584	201	468	59,6	465	61	13,1	62	13,3	35	7,5	67	14,4	40	8,6	2	0,4	187	40,2	10	2,2	1	0,2	3		
003	1425	1101	324	723	50,7	710	92	13,0	74	10,4	53	7,5	79	11,1	54	7,6	6	0,8	327	46,1	15	2,1	10	1,4	13		
004	1347	1029	318	698	51,8	694	62	8,9	57	8,2	54	7,8	58	8,4	72	10,4	7	1,0	369	53,2	13	1,9	2	0,3	4		
005	1438	1172	266	650	45,2	646	64	9,9	81	12,5	42	6,5	70	10,8	49	7,6	10	1,5	300	46,4	21	3,3	9	1,4	4		
006	1339	1025	314	586	43,8	581	70	12,0	66	11,4	47	8,1	67	11,5	42	7,2	6	1,0	267	46,0	8	1,4	8	1,4	5		
021	1133	856	277	532	47,0	527	109	20,7	68	12,9	29	5,5	48	9,1	65	12,3	10	1,9	173	32,8	11	2,1	14	2,7	5		
022	290	249	41	141	48,6	137	24	17,5	33	24,1	8	5,8	21	15,3	9	6,6	3	2,2	35	25,5	3	2,2	1	0,7	4		
041	1349	1093	256	614	45,5	607	99	16,3	66	10,9	42	6,9	72	11,9	25	4,1	10	1,6	269	44,3	15	2,5	9	1,5	7		
042	1427	1172	255	668	46,8	659	129	19,6	109	16,5	38	5,8	94	14,3	33	5,0	9	1,4	228	34,6	12	1,8	7	1,1	9		
043	1410	1218	192	523	37,1	520	111	21,3	79	15,2	33	6,3	61	11,7	38	7,3	12	2,3	162	31,2	14	2,7	10	1,9	3		
044	1227	1019	208	355	28,9	350	77	22,0	53	15,1	24	6,9	57	16,3	18	5,1	9	2,6	97	27,7	9	2,6	6	1,7	5		
045	1313	1065	248	509	38,8	502	67	13,3	85	16,9	31	6,2	63	12,5	28	5,6	12	2,4	203	40,4	8	1,6	5	1,0	7		
046	1084	985	99	416	38,4	411	82	20,0	61	14,8	19	4,6	58	14,1	19	4,6	10	2,4	142	34,5	15	3,6	5	1,2	5		
047	1390	1187	203	453	32,6	449	92	20,5	68	15,1	34	7,6	64	14,3	28	6,2	13	2,9	134	29,8	8	1,8	8	1,8	4		
048	1274	1133	141	420	33,0	416	87	20,9	74	17,8	22	5,3	51	12,3	25	6,0	2	0,5	130	31,3	18	4,3	7	1,7	4		
049	1125	1003	122	442	39,3	431	76	17,6	65	15,1	20	4,6	56	13,0	19	4,4	5	1,2	156	36,2	13	3,0	21	4,9	11		
061	1287	1159	128	489	38,0	480	86	17,9	80	16,7	33	6,9	67	14,0	28	5,8	19	4,0	145	30,2	10	2,1	12	2,5	9		
062	1451	1263	188	548	37,8	543	124	22,8	81	14,9	44	8,1	91	16,8	47	8,7	3	0,6	135	24,9	13	2,4	5	0,9	5		
063	1036	938	98	377	36,4	365	69	18,9	51	14,0	30	8,2	70	19,2	30	8,2	7	1,9	102	27,9	2	0,5	4	1,1	12		
064	1256	1144	112	399	31,8	391	70	17,9	44	11,3	23	5,9	60	15,3	35	9,0	10	2,6	129	33,0	8	2,0	12	3,1	8		
065	1374	1240	134	414	30,1	404	84	20,8	68	16,8	28	6,9	69	17,1	35	8,7	4	1,0	97	24,0	12	3,0	7	1,7	10		
066	1416	1257	159	525	37,1	518	105	20,3	79	15,3	33	6,4	71	13,7	35	6,8	10	1,9	161	31,1	13	2,5	11	2,1	7		
067	1363	1200	163	406	29,8	401	74	18,5	57	14,2	26	6,5	47	11,7	31	7,7	8	2,0	129	32,2	12	3,0	17	4,2	5		
068	1538	1381	157	477	31,0	468	92	19,7	90	19,2	32	6,8	66	14,1	20	4,3	8	1,7	127	27,1	11	2,4	22	4,7	9		
081	1422	1233	189	530	37,3	524	140	26,7	87	16,6	29	5,5	75	14,3	31	5,9	9	1,7	134	25,6	12	2,3	7	1,3	6		
082	1361	1191	170	561	41,2	552	96	17,4	93	16,8	24	4,3	111	20,1	37	6,7	8	1,4	153	27,7	16	2,9	14	2,5	9		
083	1450	1280	170	540	37,2	528	119	22,5	110	20,8	25	4,7	97	18,4	32	6,1	7	1,3	116	22,0	15	2,8	7	1,3	12		
084	1261	1110	151	490	38,9	487	113	23,2	97	19,9	24	4,9	83	17,0	28	5,7	9	1,8	108	22,2	12	2,5	13	2,7	3		
085	1105	948	157	440	39,8	430	98	22,8	72	16,7	19	4,4	68	15,8	23	5,3	1	0,2	126	29,3	6	1,4	17	4,0	10		
086	1292	1153	139	457	35,4	449	110	24,5	65	14,5	30	6,7	63	14,0	27	6,0	6	1,3	124	27,6	13	2,9	11	2,4	8		
087	1005	892	113	349	34,7	339	73	21,5	76	22,4	18	5,3	39	11,5	38	11,2	3	0,9	85	25,1	5	1,5	2	0,6	10		
088	1401	1237	164	485	34,6	478	116	24,3	69	14,4	28	5,9	63	13,2	32	6,7	4	0,8	144	30,1	14	2,9	8	1,7	7		
089	1222	1076	146	398	32,6	391	104	26,6	69	17,6	18	4,6	47	12,0	24	6,1	5	1,3	101	25,8	12	3,1	11	2,8	7		
090	1362	1207	155	474	34,8	467	122	26,1	80	17,1	33	7,1	59	12,6	33	7,1	4	0,9	117	25,1	13	2,8	6	1,3	7		
091	1358	1207	151	530	39,0	519	111	21,4	101	19,5	30	5,8	65	12,5	31	6,0	9	1,7	152	29,3	5	1,0	15	2,9	11		

Endgültiges Ergebnis der Wahl der Oberbürgermeisterin/des Oberbürgermeisters am 26. Mai 2019

Hanse- und Universitätsstadt Rostock

nach Wahlbezirken

Wahlbezirk	Wahlberechtigte			Wähler insgesamt	Wahlbeteiligung (in %)	Gültige Stimmen insgesamt	davon																				Ungültige Stimmen insgesamt
	insgesamt	darunter					Bockhahn, Steffen (DIE LINKE)		Dr. Müller-von Wrycz Rekowski, Chris (SPD)		Flachsmeyer, Uwe (GRÜNE)		Dr. Zierau, Dirk (UFR)		Dr. Bachmann, Sybille (Einzelbewerberin)		Bräuer, Matthias (Einzelbewerber)		Madsen, Claus Ruhe (Einzelbewerber)		Reimer, Tom (Einzelbewerber)		Schulze, Edgar (Einzelbewerber)				
		ohne Sperrvermerk "W"	mit Sperrvermerk "W"				absolut	in %	absolut	in %	absolut	in %	absolut	in %	absolut	in %	absolut	in %	absolut	in %	absolut	in %	absolut	in %	absolut	in %	
101	1285	1103	182	575	44,7	567	82	14,5	91	16,0	26	4,6	96	16,9	44	7,8	6	1,1	200	35,3	10	1,8	12	2,1	8		
102	1371	1253	118	524	38,2	513	99	19,3	85	16,6	44	8,6	54	10,5	33	6,4	5	1,0	167	32,6	16	3,1	10	1,9	11		
103	1558	1375	183	564	36,2	555	122	22,0	95	17,1	47	8,5	64	11,5	27	4,9	14	2,5	161	29,0	14	2,5	11	2,0	9		
104	1476	1333	143	602	40,8	592	125	21,1	89	15,0	39	6,6	68	11,5	39	6,6	10	1,7	190	32,1	20	3,4	12	2,0	10		
105	1325	1166	159	457	34,5	450	93	20,7	87	19,3	32	7,1	54	12,0	24	5,3	4	0,9	135	30,0	16	3,6	5	1,1	7		
106	1302	1204	98	431	33,1	415	99	23,9	65	15,7	29	7,0	59	14,2	25	6,0	8	1,9	115	27,7	10	2,4	5	1,2	16		
107	1292	1121	171	470	36,4	463	94	20,3	97	21,0	21	4,5	48	10,4	39	8,4	10	2,2	132	28,5	13	2,8	9	1,9	7		
108	1554	1405	149	573	36,9	567	115	20,3	100	17,6	33	5,8	74	13,1	45	7,9	11	1,9	162	28,6	10	1,8	17	3,0	6		
109	1391	1269	122	443	31,8	438	102	23,3	75	17,1	35	8,0	39	8,9	20	4,6	6	1,4	141	32,2	8	1,8	12	2,7	5		
110	1300	1026	274	659	50,7	651	116	17,8	104	16,0	51	7,8	74	11,4	39	6,0	5	0,8	247	37,9	13	2,0	2	0,3	8		
121	1332	1172	160	507	38,1	501	94	18,8	65	13,0	34	6,8	81	16,2	43	8,6	11	2,2	143	28,5	17	3,4	13	2,6	6		
122	1380	1205	175	519	37,6	509	111	21,8	93	18,3	29	5,7	61	12,0	47	9,2	10	2,0	130	25,5	12	2,4	16	3,1	10		
123	1575	1400	175	461	29,3	452	88	19,5	56	12,4	33	7,3	65	14,4	26	5,8	17	3,8	139	30,8	11	2,4	17	3,8	9		
124	1507	1296	211	519	34,4	509	113	22,2	60	11,8	37	7,3	86	16,9	34	6,7	16	3,1	133	26,1	17	3,3	13	2,6	10		
125	1180	1056	124	387	32,8	378	77	20,4	63	16,7	32	8,5	32	8,5	37	9,8	4	1,1	111	29,4	8	2,1	14	3,7	9		
141	1058	801	257	569	53,8	564	106	18,8	75	13,3	40	7,1	65	11,5	35	6,2	9	1,6	219	38,8	11	2,0	4	0,7	5		
142	900	698	202	411	45,7	406	65	16,0	53	13,1	35	8,6	61	15,0	22	5,4	8	2,0	150	36,9	7	1,7	5	1,2	5		
143	1325	1139	186	592	44,7	585	99	16,9	81	13,8	26	4,4	94	16,1	28	4,8	5	0,9	223	38,1	13	2,2	16	2,7	7		
144	1362	1191	171	642	47,1	632	127	20,1	95	15,0	37	5,9	95	15,0	26	4,1	6	0,9	217	34,3	10	1,6	19	3,0	10		
145	1279	1091	188	652	51,0	643	121	18,8	103	16,0	38	5,9	109	17,0	30	4,7	5	0,8	205	31,9	20	3,1	12	1,9	9		
146	1127	960	167	607	53,9	596	125	21,0	72	12,1	41	6,9	98	16,4	35	5,9	10	1,7	197	33,1	13	2,2	5	0,8	11		
147	1295	1102	193	635	49,0	632	119	18,8	71	11,2	64	10,1	81	12,8	34	5,4	16	2,5	223	35,3	12	1,9	12	1,9	3		
148	1291	1088	203	563	43,6	554	107	19,3	85	15,3	34	6,1	76	13,7	21	3,8	14	2,5	191	34,5	17	3,1	9	1,6	9		
149	1304	1115	189	715	54,8	708	127	17,9	108	15,3	46	6,5	90	12,7	52	7,3	12	1,7	245	34,6	20	2,8	8	1,1	7		
150	1045	844	201	512	49,0	507	78	15,4	73	14,4	55	10,8	83	16,4	36	7,1	3	0,6	163	32,1	9	1,8	7	1,4	5		
151	1304	1106	198	636	48,8	633	116	18,3	78	12,3	72	11,4	76	12,0	26	4,1	10	1,6	223	35,2	19	3,0	13	2,1	3		
152	1109	946	163	491	44,3	482	75	15,6	72	14,9	62	12,9	58	12,0	21	4,4	6	1,2	163	33,8	17	3,5	8	1,7	9		
153	1116	956	160	558	50,0	548	109	19,9	81	14,8	68	12,4	65	11,9	31	5,7	8	1,5	172	31,4	13	2,4	1	0,2	10		
161	1195	980	215	483	40,4	475	87	18,3	44	9,3	82	17,3	42	8,8	27	5,7	4	0,8	167	35,2	10	2,1	12	2,5	8		
162	1192	975	217	574	48,2	567	95	16,8	67	11,8	87	15,3	69	12,2	29	5,1	3	0,5	191	33,7	18	3,2	8	1,4	7		
163	1160	926	234	607	52,3	602	109	18,1	73	12,1	83	13,8	51	8,5	39	6,5	7	1,2	215	35,7	14	2,3	11	1,8	5		
164	1235	930	305	641	51,9	637	136	21,4	52	8,2	100	15,7	59	9,3	33	5,2	1	0,2	238	37,4	11	1,7	7	1,1	4		
165	1313	967	346	756	57,6	752	124	16,5	118	15,7	89	11,8	83	11,0	50	6,6	4	0,5	264	35,1	16	2,1	4	0,5	4		
166	1130	813	317	615	54,4	611	101	16,5	56	9,2	91	14,9	66	10,8	40	6,5	5	0,8	226	37,0	19	3,1	7	1,1	4		
181	1224	933	291	666	54,4	664	95	14,3	75	11,3	59	8,9	98	14,8	36	5,4	3	0,5	281	42,3	10	1,5	7	1,1	2		
182	1255	1056	199	711	56,7	704	98	13,9	93	13,2	73	10,4	71	10,1	42	6,0	1	0,1	298	42,3	24	3,4	4	0,6	7		

Endgültiges Ergebnis der Wahl der Oberbürgermeisterin/des Oberbürgermeisters am 26. Mai 2019

Hanse- und Universitätsstadt Rostock

nach Wahlbezirken

Wahlbezirk	Wahlberechtigte			Wähler insgesamt	Wahlbeteiligung (in %)	Gültige Stimmen insgesamt	davon																				Ungültige Stimmen insgesamt
	insgesamt	darunter					Bockhahn, Steffen (DIE LINKE)		Dr. Müller-von Wrycz Rekowski, Chris (SPD)		Flachsmeyer, Uwe (GRÜNE)		Dr. Zierau, Dirk (UFR)		Dr. Bachmann, Sybille (Einzelbewerberin)		Bräuer, Matthias (Einzelbewerber)		Madsen, Claus Ruhe (Einzelbewerber)		Reimer, Tom (Einzelbewerber)		Schulze, Edgar (Einzelbewerber)				
		ohne Sperrvermerk "W"	mit Sperrvermerk "W"				absolut	in %	absolut	in %	absolut	in %	absolut	in %	absolut	in %	absolut	in %	absolut	in %	absolut	in %	absolut	in %	absolut	in %	
201	1462	1119	343	720	49,2	711	131	18,4	63	8,9	108	15,2	54	7,6	27	3,8	3	0,4	283	39,8	29	4,1	13	1,8	9		
202	1267	1009	258	584	46,1	579	106	18,3	58	10,0	100	17,3	63	10,9	30	5,2	3	0,5	184	31,8	19	3,3	16	2,8	5		
203	1282	1023	259	675	52,7	662	147	22,2	45	6,8	163	24,6	44	6,6	43	6,5	3	0,5	185	27,9	23	3,5	9	1,4	13		
204	1218	993	225	667	54,8	655	161	24,6	49	7,5	162	24,7	26	4,0	21	3,2	2	0,3	204	31,1	26	4,0	4	0,6	12		
205	1479	1147	332	796	53,8	792	167	21,1	66	8,3	148	18,7	60	7,6	31	3,9	11	1,4	260	32,8	40	5,1	9	1,1	4		
206	1377	1128	249	749	54,4	738	182	24,7	58	7,9	147	19,9	42	5,7	44	6,0	6	0,8	221	29,9	26	3,5	12	1,6	11		
207	1196	840	356	556	46,5	552	84	15,2	53	9,6	121	21,9	50	9,1	18	3,3	6	1,1	196	35,5	15	2,7	9	1,6	4		
208	1188	925	263	612	51,5	601	132	22,0	40	6,7	125	20,8	39	6,5	30	5,0	6	1,0	198	32,9	24	4,0	7	1,2	11		
209	1162	917	245	628	54,0	623	120	19,3	56	9,0	140	22,5	43	6,9	25	4,0	7	1,1	203	32,6	24	3,9	5	0,8	5		
210	1237	929	308	657	53,1	654	128	19,6	71	10,9	116	17,7	48	7,3	28	4,3	5	0,8	233	35,6	20	3,1	5	0,8	3		
211	1350	1089	261	693	51,3	681	166	24,4	61	9,0	119	17,5	45	6,6	25	3,7	4	0,6	239	35,1	18	2,6	4	0,6	12		
212	1312	998	314	636	48,5	628	135	21,5	66	10,5	117	18,6	40	6,4	27	4,3	2	0,3	221	35,2	15	2,4	5	0,8	8		
213	1174	913	261	547	46,6	543	120	22,1	61	11,2	69	12,7	52	9,6	29	5,3	4	0,7	185	34,1	17	3,1	6	1,1	4		
221	1247	993	254	617	49,5	608	150	24,7	64	10,5	72	11,8	56	9,2	24	3,9	5	0,8	211	34,7	20	3,3	6	1,0	9		
222	1377	1094	283	664	48,2	660	141	21,4	57	8,6	83	12,6	71	10,8	33	5,0	5	0,8	228	34,5	26	3,9	16	2,4	4		
223	1320	1058	262	630	47,7	625	95	15,2	54	8,6	96	15,4	63	10,1	28	4,5	8	1,3	259	41,4	16	2,6	6	1,0	5		
224	1507	1150	357	730	48,4	722	100	13,9	78	10,8	79	10,9	104	14,4	27	3,7	5	0,7	300	41,6	17	2,4	12	1,7	8		
225	1331	1030	301	666	50,0	659	134	20,3	59	9,0	118	17,9	67	10,2	28	4,2	1	0,2	227	34,4	21	3,2	4	0,6	7		
226	1383	1113	270	695	50,3	687	124	18,0	81	11,8	105	15,3	93	13,5	21	3,1	3	0,4	233	33,9	18	2,6	9	1,3	8		
227	1523	1193	330	767	50,4	763	123	16,1	69	9,0	131	17,2	82	10,7	23	3,0	5	0,7	304	39,8	20	2,6	6	0,8	4		
228	1202	889	313	616	51,2	616	130	21,1	60	9,7	100	16,2	38	6,2	30	4,9	4	0,6	236	38,3	11	1,8	7	1,1	0		
229	1661	1204	457	717	43,2	710	109	15,4	52	7,3	123	17,3	76	10,7	14	2,0	4	0,6	308	43,4	19	2,7	5	0,7	7		
230	1333	951	382	665	49,9	659	99	15,0	61	9,3	118	17,9	66	10,0	26	3,9	3	0,5	268	40,7	11	1,7	7	1,1	6		
231	1460	1037	423	722	49,5	719	102	14,2	91	12,7	103	14,3	82	11,4	38	5,3	5	0,7	281	39,1	13	1,8	4	0,6	3		
232	1271	917	354	670	52,7	664	112	16,9	53	8,0	140	21,1	75	11,3	28	4,2	4	0,6	238	35,8	12	1,8	2	0,3	6		
241	1015	827	188	508	50,0	506	81	16,0	45	8,9	28	5,5	69	13,6	22	4,3	2	0,4	233	46,0	8	1,6	18	3,6	2		
242	1058	806	252	629	59,5	625	106	17,0	85	13,6	79	12,6	122	19,5	16	2,6	8	1,3	190	30,4	11	1,8	8	1,3	4		
243	995	776	219	505	50,8	497	82	16,5	67	13,5	53	10,7	64	12,9	22	4,4	6	1,2	191	38,4	6	1,2	6	1,2	8		
244	1406	1084	322	721	51,3	714	129	18,1	92	12,9	46	6,4	106	14,8	40	5,6	6	0,8	274	38,4	11	1,5	10	1,4	7		
245	1313	1081	232	786	59,9	777	118	15,2	72	9,3	62	8,0	147	18,9	23	3,0	9	1,2	317	40,8	12	1,5	17	2,2	9		
246	1288	1068	220	733	56,9	727	96	13,2	99	13,6	58	8,0	96	13,2	33	4,5	5	0,7	312	42,9	16	2,2	12	1,7	6		
261	1122	895	227	485	43,2	480	86	17,9	81	16,9	62	12,9	44	9,2	46	9,6	6	1,3	137	28,5	14	2,9	4	0,8	5		
262	1132	965	167	515	45,5	510	128	25,1	75	14,7	49	9,6	63	12,4	44	8,6	11	2,2	129	25,3	7	1,4	4	0,8	5		
263	1091	891	200	496	45,5	494	104	21,1	71	14,4	59	11,9	52	10,5	42	8,5	3	0,6	135	27,3	19	3,8	9	1,8	2		
264	1328	1106	222	535	40,3	524	110	21,0	76	14,5	61	11,6	63	12,0	33	6,3	7	1,3	153	29,2	11	2,1	10	1,9	11		
265	1311	1083	228	603	46,0	594	141	23,7	96	16,2	57	9,6	67	11,3	44	7,4	8	1,3	154	25,9	15	2,5	12	2,0	9		

Endgültiges Ergebnis der Wahl der Oberbürgermeisterin/des Oberbürgermeisters am 26. Mai 2019

Hanse- und Universitätsstadt Rostock

nach Wahlbezirken

Wahlbezirk	Wahlberechtigte			Wähler insgesamt	Wahlbeteiligung (in %)	Gültige Stimmen insgesamt	davon																				Ungültige Stimmen insgesamt
	insgesamt	darunter					Bockhahn, Steffen (DIE LINKE)	Dr. Müller-von Wrycz Rekowski, Chris (SPD)	Flachsmeyer, Uwe (GRÜNE)	Dr. Zierau, Dirk (UFR)	Dr. Bachmann, Sybille (Einzelbewerberin)	Bräuer, Matthias (Einzelbewerber)	Madsen, Claus Ruhe (Einzelbewerber)	Reimer, Tom (Einzelbewerber)	Schulze, Edgar (Einzelbewerber)												
		ohne Sperrvermerk "W"	mit Sperrvermerk "W"												absolut	in %	absolut	in %	absolut	in %	absolut	in %	absolut	in %	absolut	in %	
266	1230	1044	186	562	45,7	552	120	21,7	101	18,3	29	5,3	69	12,5	84	15,2	2	0,4	133	24,1	10	1,8	4	0,7	10		
267	1242	1046	196	585	47,1	573	97	16,9	105	18,3	49	8,6	59	10,3	63	11,0	2	0,3	176	30,7	13	2,3	9	1,6	12		
268	1374	1215	159	676	49,2	667	133	19,9	105	15,7	48	7,2	107	16,0	53	7,9	7	1,0	198	29,7	11	1,6	5	0,7	9		
269	1197	968	229	436	36,4	433	74	17,1	75	17,3	39	9,0	69	15,9	52	12,0	3	0,7	98	22,6	16	3,7	7	1,6	3		
270	1543	1152	391	797	51,7	796	109	13,7	99	12,4	120	15,1	86	10,8	43	5,4	3	0,4	324	40,7	9	1,1	3	0,4	1		
281	1146	831	315	647	56,5	640	72	11,3	82	12,8	96	15,0	85	13,3	49	7,7	4	0,6	236	36,9	7	1,1	9	1,4	7		
282	1219	978	241	733	60,1	728	130	17,9	131	18,0	89	12,2	102	14,0	38	5,2	4	0,5	216	29,7	15	2,1	3	0,4	5		
301	1446	1322	124	508	35,1	493	98	19,9	48	9,7	46	9,3	81	16,4	23	4,7	10	2,0	154	31,2	12	2,4	21	4,3	15		
302	1549	1367	182	554	35,8	546	111	20,3	70	12,8	37	6,8	100	18,3	28	5,1	8	1,5	162	29,7	15	2,7	15	2,7	8		
303	1413	1278	135	424	30,0	418	92	22,0	53	12,7	37	8,9	56	13,4	28	6,7	14	3,3	124	29,7	5	1,2	9	2,2	6		
304	1333	1151	182	502	37,7	493	104	21,1	85	17,2	35	7,1	83	16,8	30	6,1	11	2,2	125	25,4	10	2,0	10	2,0	9		
305	1379	1262	117	422	30,6	408	100	24,5	55	13,5	25	6,1	64	15,7	24	5,9	11	2,7	107	26,2	13	3,2	9	2,2	14		
306	1666	1508	158	532	31,9	525	96	18,3	79	15,0	36	6,9	87	16,6	30	5,7	10	1,9	148	28,2	19	3,6	20	3,8	7		
321	1065	875	190	567	53,2	562	74	13,2	85	15,1	44	7,8	79	14,1	32	5,7	6	1,1	216	38,4	15	2,7	11	2,0	5		
322	906	708	198	448	49,4	445	57	12,8	68	15,3	38	8,5	57	12,8	26	5,8	1	0,2	178	40,0	7	1,6	13	2,9	3		
341	1814	1576	238	573	31,6	565	97	17,2	80	14,2	42	7,4	81	14,3	41	7,3	9	1,6	191	33,8	12	2,1	12	2,1	8		
342	1689	1385	304	805	47,7	796	155	19,5	97	12,2	41	5,2	132	16,6	40	5,0	4	0,5	301	37,8	10	1,3	16	2,0	9		
343	1474	1338	136	526	35,7	518	90	17,4	71	13,7	41	7,9	79	15,3	34	6,6	5	1,0	169	32,6	18	3,5	11	2,1	8		
344	1702	1560	142	484	28,4	476	106	22,3	66	13,9	24	5,0	67	14,1	31	6,5	7	1,5	147	30,9	13	2,7	15	3,2	8		
345	1637	1493	144	493	30,1	489	112	22,9	73	14,9	43	8,8	74	15,1	19	3,9	7	1,4	128	26,2	21	4,3	12	2,5	4		
346	1561	1439	122	414	26,5	410	98	23,9	34	8,3	34	8,3	60	14,6	16	3,9	8	2,0	132	32,2	13	3,2	15	3,7	4		
347	1452	1339	113	398	27,4	392	91	23,2	48	12,2	36	9,2	59	15,1	22	5,6	7	1,8	103	26,3	13	3,3	13	3,3	6		
361	1498	1205	293	815	54,4	809	81	10,0	113	14,0	61	7,5	137	16,9	30	3,7	6	0,7	354	43,8	19	2,3	8	1,0	6		
362	1115	896	219	489	43,9	486	65	13,4	66	13,6	34	7,0	97	20,0	25	5,1	4	0,8	183	37,7	3	0,6	9	1,9	3		
363	1083	840	243	528	48,8	522	58	11,1	45	8,6	20	3,8	133	25,5	21	4,0	5	1,0	218	41,8	7	1,3	15	2,9	6		
381	1041	790	251	432	41,5	431	58	13,5	52	12,1	27	6,3	86	20,0	31	7,2	4	0,9	163	37,8	2	0,5	8	1,9	1		
901	0	0	0	1010	X	1007	107	10,6	115	11,4	76	7,5	97	9,6	88	8,7	4	0,4	492	48,9	18	1,8	10	1,0	3		
902	0	0	0	845	X	832	136	16,3	107	12,9	62	7,5	58	7,0	91	10,9	9	1,1	339	40,7	20	2,4	10	1,2	13		
903	0	0	0	856	X	849	176	20,7	141	16,6	43	5,1	93	11,0	54	6,4	10	1,2	310	36,5	16	1,9	6	0,7	7		
904	0	0	0	756	X	747	181	24,2	122	16,3	56	7,5	69	9,2	53	7,1	10	1,3	228	30,5	17	2,3	11	1,5	9		
905	0	0	0	1067	X	1059	244	23,0	173	16,3	59	5,6	97	9,2	89	8,4	19	1,8	340	32,1	26	2,5	12	1,1	8		
906	0	0	0	763	X	757	202	26,7	135	17,8	42	5,5	83	11,0	49	6,5	13	1,7	215	28,4	11	1,5	7	0,9	6		
907	0	0	0	792	X	788	226	28,7	124	15,7	50	6,3	71	9,0	64	8,1	14	1,8	205	26,0	24	3,0	10	1,3	4		
908	0	0	0	718	X	718	183	25,5	109	15,2	52	7,2	70	9,7	50	7,0	9	1,3	219	30,5	18	2,5	8	1,1	0		
909	0	0	0	757	X	753	180	23,9	116	15,4	47	6,2	73	9,7	63	8,4	5	0,7	248	32,9	12	1,6	9	1,2	4		
910	0	0	0	771	X	768	164	21,4	126	16,4	39	5,1	86	11,2	61	7,9	18	2,3	237	30,9	23	3,0	14	1,8	3		

Endgültiges Ergebnis der Wahl der Oberbürgermeisterin/des Oberbürgermeisters am 26. Mai 2019

Hanse- und Universitätsstadt Rostock

nach Wahlbezirken

Wahlbezirk	Wahlberechtigte			Wähler insgesamt	Wahlbeteiligung (in %)	Gültige Stimmen insgesamt	davon																				Ungültige Stimmen insgesamt
	insgesamt	darunter					Bockhahn, Steffen (DIE LINKE)		Dr. Müller-von Wrycz Rekowski, Chris (SPD)		Flachsmeyer, Uwe (GRÜNE)		Dr. Zierau, Dirk (UFR)		Dr. Bachmann, Sybille (Einzelbewerberin)		Bräuer, Matthias (Einzelbewerber)		Madsen, Claus Ruhe (Einzelbewerber)		Reimer, Tom (Einzelbewerber)		Schulze, Edgar (Einzelbewerber)				
		ohne Sperrvermerk "W"	mit Sperrvermerk "W"				absolut	in %	absolut	in %	absolut	in %	absolut	in %	absolut	in %	absolut	in %	absolut	in %	absolut	in %	absolut	in %	absolut	in %	
911	0	0	0	940	X	937	175	18,7	169	18,0	72	7,7	89	9,5	61	6,5	9	1,0	334	35,6	20	2,1	8	0,9	3		
912	0	0	0	868	X	865	169	19,5	121	14,0	97	11,2	90	10,4	60	6,9	9	1,0	282	32,6	23	2,7	14	1,6	3		
913	0	0	0	672	X	669	135	20,2	83	12,4	84	12,6	53	7,9	49	7,3	7	1,0	235	35,1	12	1,8	11	1,6	3		
914	0	0	0	609	X	607	131	21,6	81	13,3	97	16,0	35	5,8	39	6,4	3	0,5	197	32,5	16	2,6	8	1,3	2		
915	0	0	0	892	X	887	171	19,3	89	10,0	148	16,7	59	6,7	67	7,6	4	0,5	326	36,8	17	1,9	6	0,7	5		
916	0	0	0	990	X	987	147	14,9	133	13,5	92	9,3	96	9,7	104	10,5	6	0,6	378	38,3	21	2,1	10	1,0	3		
917	0	0	0	977	X	973	196	20,1	85	8,7	174	17,9	62	6,4	40	4,1	6	0,6	370	38,0	28	2,9	12	1,2	4		
918	0	0	0	1096	X	1095	222	20,3	84	7,7	188	17,2	78	7,1	58	5,3	4	0,4	418	38,2	35	3,2	8	0,7	1		
919	0	0	0	1256	X	1245	264	21,2	132	10,6	198	15,9	80	6,4	64	5,1	8	0,6	439	35,3	40	3,2	20	1,6	11		
920	0	0	0	1068	X	1061	179	16,9	149	14,0	143	13,5	111	10,5	48	4,5	5	0,5	396	37,3	21	2,0	9	0,8	7		
921	0	0	0	1135	X	1130	184	16,3	106	9,4	180	15,9	104	9,2	47	4,2	2	0,2	464	41,1	30	2,7	13	1,2	5		
922	0	0	0	1515	X	1513	246	16,3	145	9,6	220	14,5	144	9,5	80	5,3	1	0,1	634	41,9	38	2,5	5	0,3	2		
923	0	0	0	1340	X	1335	241	18,1	173	13,0	107	8,0	167	12,5	81	6,1	0	0,0	509	38,1	32	2,4	25	1,9	5		
924	0	0	0	953	X	948	222	23,4	152	16,0	109	11,5	56	5,9	85	9,0	7	0,7	278	29,3	27	2,8	12	1,3	5		
925	0	0	0	1085	X	1081	185	17,1	181	16,7	115	10,6	95	8,8	127	11,7	7	0,6	332	30,7	20	1,9	19	1,8	4		
926	0	0	0	1179	X	1175	278	23,7	148	12,6	84	7,1	131	11,1	70	6,0	13	1,1	398	33,9	27	2,3	26	2,2	4		
927	0	0	0	1081	X	1074	238	22,2	158	14,7	60	5,6	103	9,6	57	5,3	17	1,6	394	36,7	25	2,3	22	2,0	7		
928	0	0	0	932	X	931	119	12,8	111	11,9	70	7,5	142	15,3	55	5,9	9	1,0	396	42,5	17	1,8	12	1,3	1		
Summe Wahllokale	173650	144709	28941	75567	43,5	74632	13876	18,6	9865	13,2	7614	10,2	9466	12,7	4386	5,9	890	1,2	25433	34,1	1841	2,5	1261	1,7	935		
Summe Briefwahl	0	0	0	26923	X	26791	5301	19,8	3568	13,3	2764	10,3	2492	9,3	1854	6,9	228	0,9	9613	35,9	634	2,4	337	1,3	132		
Insgesamt	173650	144709	28941	102490	59,0	101423	19177	18,9	13433	13,2	10378	10,2	11958	11,8	6240	6,2	1118	1,1	35046	34,6	2475	2,4	1598	1,6	1067		

Endgültiges Ergebnis der Wahl der Oberbürgermeisterin/des Oberbürgermeisters am 26. Mai 2019

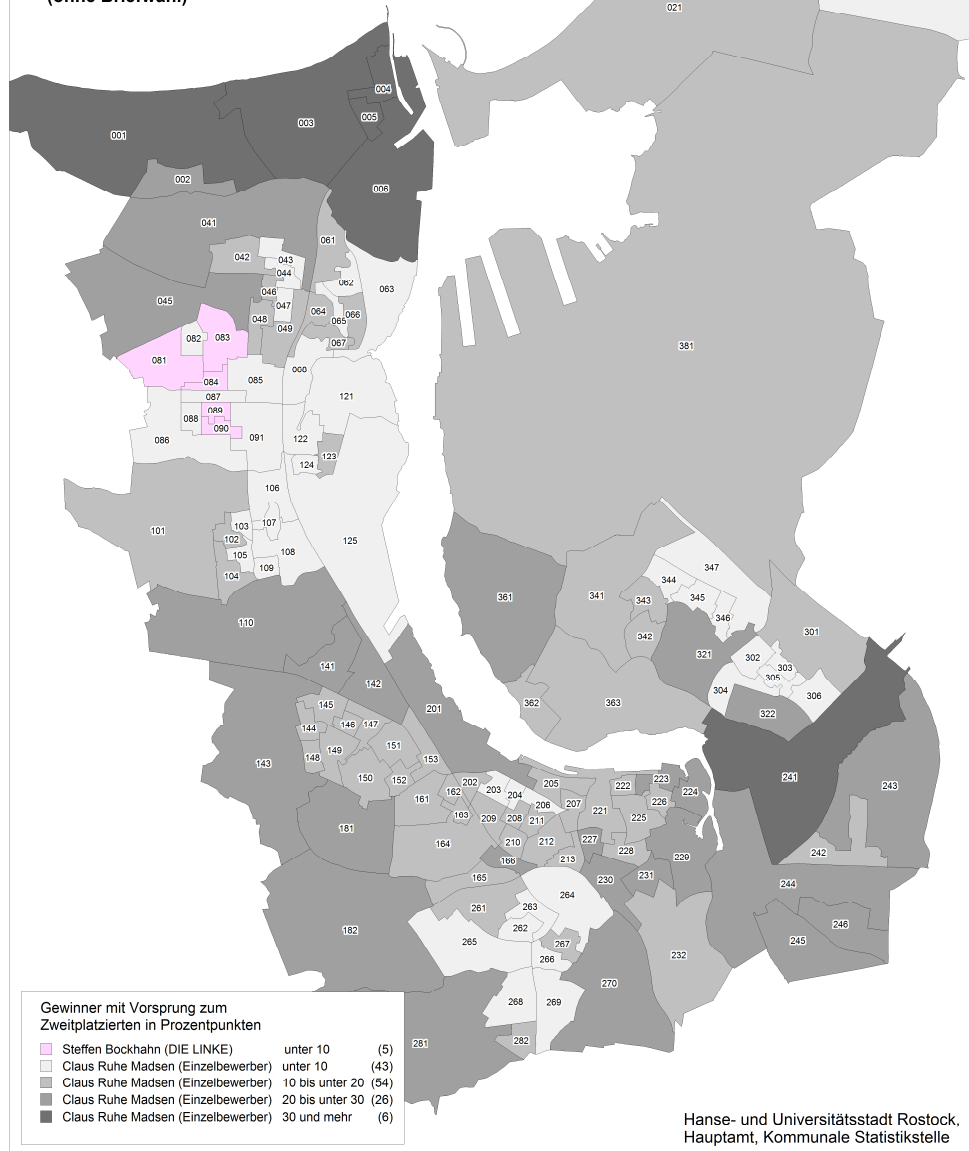
Hanse- und Universitätsstadt Rostock

nach Ortsteilen mit Briefwahlbezirken

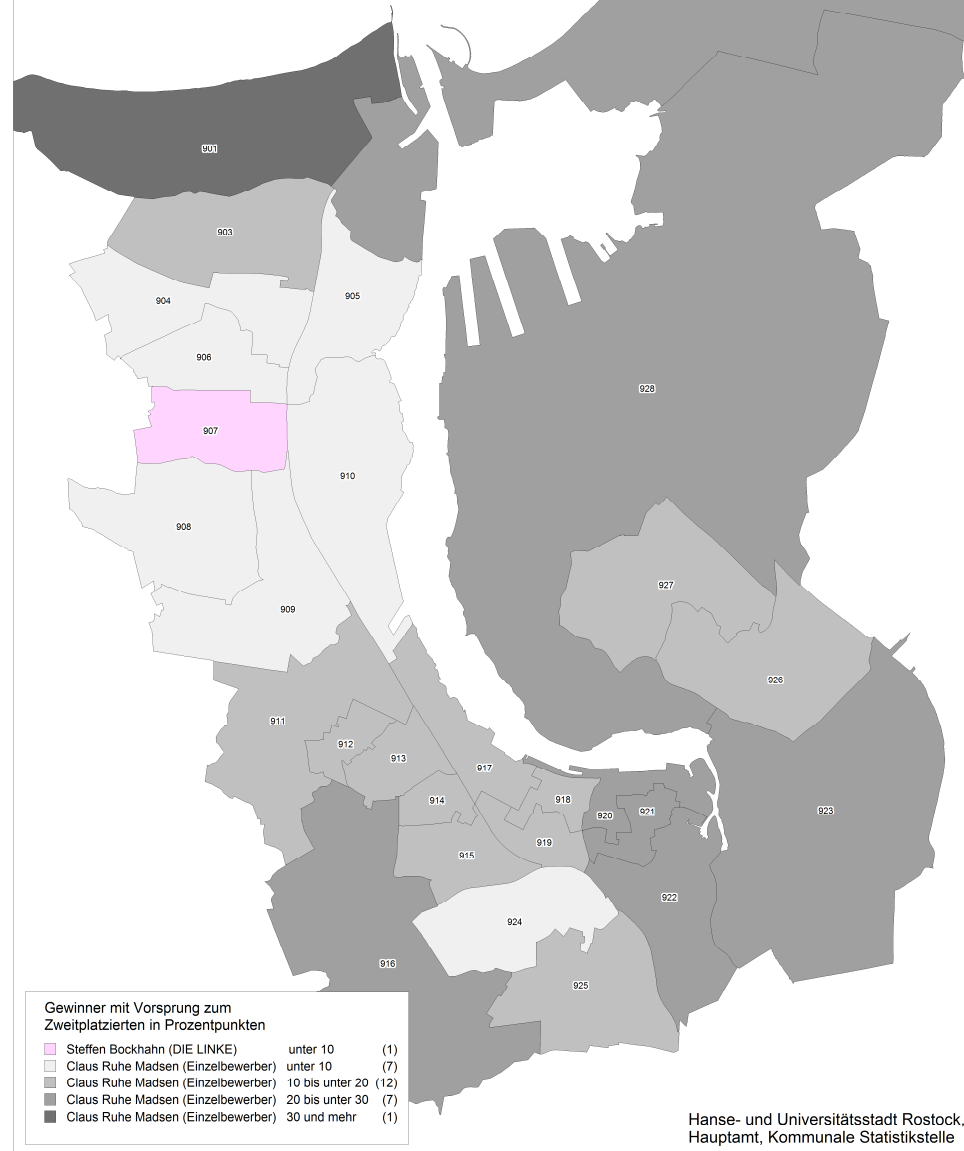
Ortsteil	Wahllokale	Wahlberechtigte				Wähler insgesamt	Wahlbeteiligung (in %)	Gültige Stimmen insgesamt	davon																						Ungültige Stimmen insgesamt
		insgesamt	darunter		Bockhahn, Steffen (DIE LINKE)				Dr. Müller-von Wrycz Rekowski, Chris (SPD)		Flachsmeyer, Uwe (GRÜNE)		Dr. Zierau, Dirk (UFR)		Dr. Bachmann, Sybille (Einzelbewerberin)		Bräuer, Matthias (Einzelbewerber)		Madsen, Claus Ruhe (Einzelbewerber)		Reimer, Tom (Einzelbewerber)		Schulze, Edgar (Einzelbewerber)								
			ohne Sperrvermerk "W"	mit Sperrvermerk "W"					absolut	in %	absolut	in %	absolut	in %	absolut	in %	absolut	in %	absolut	in %	absolut	in %	absolut	in %							
Seebad Warnemünde, Seebad Diedrichshagen, Seebad Markgrafenhöhe, Seebad Hohe Düne, Hinrichshagen, Wiethagen, Torfbrücke	Wahllokale	8892	6910	1982	4406	49,6	4359	544	12,5	515	11,8	332	7,6	473	10,9	365	8,4	50	1,1	1936	44,4	89	2,0	55	1,3	47					
	Briefwahl	0	0	0	1855	X	1839	243	13,2	222	12,1	138	7,5	155	8,4	179	9,7	13	0,7	831	45,2	38	2,1	20	1,1	16					
	insgesamt	8892	6910	1982	6261	70,4	6198	787	12,7	737	11,9	470	7,6	628	10,1	544	8,8	63	1,0	2767	44,6	127	2,0	75	1,2	63					
Lichtenhagen	Wahllokale	11599	9875	1724	4400	37,9	4345	820	18,9	660	15,2	263	6,1	576	13,3	233	5,4	82	1,9	1521	35,0	112	2,6	78	1,8	55					
	Briefwahl	0	0	0	1612	X	1596	357	22,4	263	16,5	99	6,2	162	10,2	107	6,7	20	1,3	538	33,7	33	2,1	17	1,1	16					
	insgesamt	11599	9875	1724	6012	51,8	5941	1177	19,8	923	15,5	362	6,1	738	12,4	340	5,7	102	1,7	2059	34,7	145	2,4	95	1,6	71					
Groß Klein	Wahllokale	10721	9582	1139	3635	33,9	3570	704	19,7	550	15,4	249	7,0	541	15,2	261	7,3	69	1,9	1025	28,7	81	2,3	90	2,5	65					
	Briefwahl	0	0	0	1067	X	1059	244	23,0	173	16,3	59	5,6	97	9,2	89	8,4	19	1,8	340	32,1	26	2,5	12	1,1	8					
	insgesamt	10721	9582	1139	4702	43,9	4629	948	20,5	723	15,6	308	6,7	638	13,8	350	7,6	88	1,9	1365	29,5	107	2,3	102	2,2	73					
Lütten Klein	Wahllokale	14239	12534	1705	5254	36,9	5164	1202	23,3	919	17,8	278	5,4	770	14,9	336	6,5	65	1,3	1360	26,3	123	2,4	111	2,1	90					
	Briefwahl	0	0	0	1555	X	1545	428	27,7	259	16,8	92	6,0	154	10,0	113	7,3	27	1,7	420	27,2	35	2,3	17	1,1	10					
	insgesamt	14239	12534	1705	6809	47,8	6709	1630	24,3	1178	17,6	370	5,5	924	13,8	449	6,7	92	1,4	1780	26,5	158	2,4	128	1,9	100					
Evershagen	Wahllokale	13854	12255	1599	5298	38,2	5211	1047	20,1	888	17,0	357	6,9	630	12,1	335	6,4	79	1,5	1650	31,7	130	2,5	95	1,8	87					
	Briefwahl	0	0	0	1475	X	1471	363	24,7	225	15,3	99	6,7	143	9,7	113	7,7	14	1,0	467	31,7	30	2,0	17	1,2	4					
	insgesamt	13854	12255	1599	6773	48,9	6682	1410	21,1	1113	16,7	456	6,8	773	11,6	448	6,7	93	1,4	2117	31,7	160	2,4	112	1,7	91					
Schmarl	Wahllokale	6974	6129	845	2393	34,3	2349	483	20,6	337	14,3	165	7,0	325	13,8	187	8,0	58	2,5	656	27,9	65	2,8	73	3,1	44					
	Briefwahl	0	0	0	771	X	768	164	21,4	126	16,4	39	5,1	86	11,2	61	7,9	18	2,3	237	30,9	23	3,0	14	1,8	3					
	insgesamt	6974	6129	845	3164	45,4	3117	647	20,8	463	14,9	204	6,5	411	13,2	248	8,0	76	2,4	893	28,6	88	2,8	87	2,8	47					
Reutershagen	Wahllokale	15515	13037	2478	7583	48,9	7490	1374	18,3	1047	14,0	618	8,3	1051	14,0	397	5,3	112	1,5	2591	34,6	181	2,4	119	1,6	93					
	Briefwahl	0	0	0	2480	X	2471	479	19,4	373	15,1	253	10,2	232	9,4	170	6,9	25	1,0	851	34,4	55	2,2	33	1,3	9					
	insgesamt	15515	13037	2478	10063	64,9	9961	1853	18,6	1420	14,3	871	8,7	1283	12,9	567	5,7	137	1,4	3442	34,6	236	2,4	152	1,5	102					
Hansaviertel	Wahllokale	7225	5591	1634	3676	50,9	3644	652	17,9	410	11,3	532	14,6	370	10,2	218	6,0	24	0,7	1301	35,7	88	2,4	49	1,3	32					
	Briefwahl	0	0	0	1501	X	1494	302	20,2	170	11,4	245	16,4	94	6,3	106	7,1	7	0,5	523	35,0	33	2,2	14	0,9	7					
	insgesamt	7225	5591	1634	5177	71,7	5138	954	18,6	580	11,3	777	15,1	464	9,0	324	6,3	31	0,6	1824	35,5	121	2,4	63	1,2	39					
Gartenstadt/Stadtweide, Biestow	Wahllokale	4844	3798	1046	2757	56,9	2736	395	14,4	381	13,9	317	11,6	356	13,0	165	6,0	12	0,4	1031	37,7	56	2,0	23	0,8	21					
	Briefwahl	0	0	0	990	X	987	147	14,9	133	13,5	92	9,3	96	9,7	104	10,5	6	0,6	378	38,3	21	2,1	10	1,0	3					
	insgesamt	4844	3798	1046	3747	77,4	3723	542	14,6	514	13,8	409	11,0	452	12,1	269	7,2	18	0,5	1409	37,8	77	2,1	33	0,9	24					
Kröpeliner-Tor-Vorstadt	Wahllokale	16704	13030	3674	8520	51,0	8419	1779	21,1	747	8,9	1635	19,4	606	7,2	378	4,5	62	0,7	2812	33,4	296	3,5	104	1,2	101					
	Briefwahl	0	0	0	3329	X	3313	682	20,6	301	9,1	560	16,9	220	6,6	162	4,9	18	0,5	1227	37,0	103	3,1	40	1,2	16					
	insgesamt	16704	13030	3674	11849	70,9	11732	2461	21,0	1048	8,9	2195	18,7	826	7,0	540	4,6	80	0,7	4039	34,4	399	3,4	144	1,2	117					
Südstadt	Wahllokale	12570	10365	2205	5690	45,3	5623	1102	19,6	884	15,7	573	10,2	679	12,1	504	9,0	52	0,9	1637	29,1	125	2,2	67	1,2	67					
	Briefwahl	0	0	0	2038	X	2029	407	20,1	333	16,4	224	11,0	151	7,4	212	10,4	14	0,7	610	30,1	47	2,3	31	1,5	9					
	insgesamt	12570	10365	2205	7728	61,5	7652	1509	19,7	1217	15,9	797	10,4	830	10,8	716	9,4	66	0,9	2247	29,4	172	2,2	98	1,3	76					
Stadtmitte	Wahllokale	16615	12629	3986	8159	49,1	8092	1419	17,5	779	9,6	1268	15,7	873	10,8	320	4,0	52	0,6	3093	38,2	204	2,5	84	1,0	67					
	Briefwahl	0	0	0	3718	X	3704	609	16,4	400	10,8	543	14,7	359	9,7	175	4,7	8	0,2	1494	40,3	89	2,4	27	0,7	14					
	insgesamt	16615	12629	3986	11877	71,5	11796	2028	17,2	1179	10,0	1811	15,4	1232	10,4	495	4,2	60	0,5	4587	38,9	293	2,5	111	0,9	81					
Brinckmansdorf	Wahllokale	7075	5642	1433	3882	54,9	3846	612	15,9	460	12,0	326	8,5	604	15,7	156	4,1	36	0,9	1517	39,4	64	1,7	71	1,8	36					
	Briefwahl	0	0	0	1340	X	1335	241	18,1	173	13,0	107	8,0	167	12,5	81	6,1	0	0,0	509	38,1	32	2,4	25	1,9	5					
	insgesamt	7075	5642	1433	5222	73,8	5181	853	16,5	633	12,2	433	8,4	771	14,9	237	4,6	36	0,7	2026	39,1	96	1,9	96	1,9	41					
Dierkow-Neu, Dierkow-Ost, Dierkow-West	Wahllokale	10757	9471	1286	3957	36,8	3890	732	18,8	543	14,0	298	7,7	607	15,6	221	5,7	71	1,8	1214	31,2	96	2,5	108	2,8	67					
	Briefwahl	0	0	0	1179	X	1175	278	23,7	148	12,6	84	7,1	131	11,1	70	6,0	13	1,1	398	33,9	27	2,3	26	2,2	4					
	insgesamt	10757	9471	1286	5136	47,7	5065	1010	19,9	691	13,6	382	7,5	738	14,6	291	5,7	84	1,7	1612	31,8	123	2,4	134	2,6	71					
Toitenwinkel	Wahllokale	11329	10130	1199	3693	32,6	3646	749	20,5	469	12,9	261	7,2	552	15,1	203	5,6	47	1,3	1171	32,1	100	2,7	94	2,6	47					
	Briefwahl	0	0	0	1081	X	1074	238	22,2	158	14,7	60	5,6	103	9,6	57	5,3	17	1,6	394	36,7	25	2,3	22	2,0	7					
	insgesamt	11329	10130	1199	4774	42,1	4720	987	20,9	627	13,3	321	6,8	655	13,9	260	5,5	64	1,4	1565	33,2	125	2,6	116	2,5	54					
Gehlsdorf, Hinrichsdorf, Krummendorf, Nienhagen, Peez, Stuthof, Jürgeshof	Wahllokale	4737	3731	1006	2264	47,8	2248	262	11,7	276	12,3	142	6,3	453	20,2	107	4,8	19	0,8	918	40,8	31	1,4	40	1,8	16					
	Briefwahl	0	0	0	932	X	931	119	12,8	111	11,9	70	7,5	142	15,3	55	5														

Gewinner in den Wahlbezirken der Hanse- und Universitätsstadt Rostock bei der Wahl der Oberbürgermeisterin/des Oberbürgermeisters am 26. Mai 2019

(ohne Briefwahl)

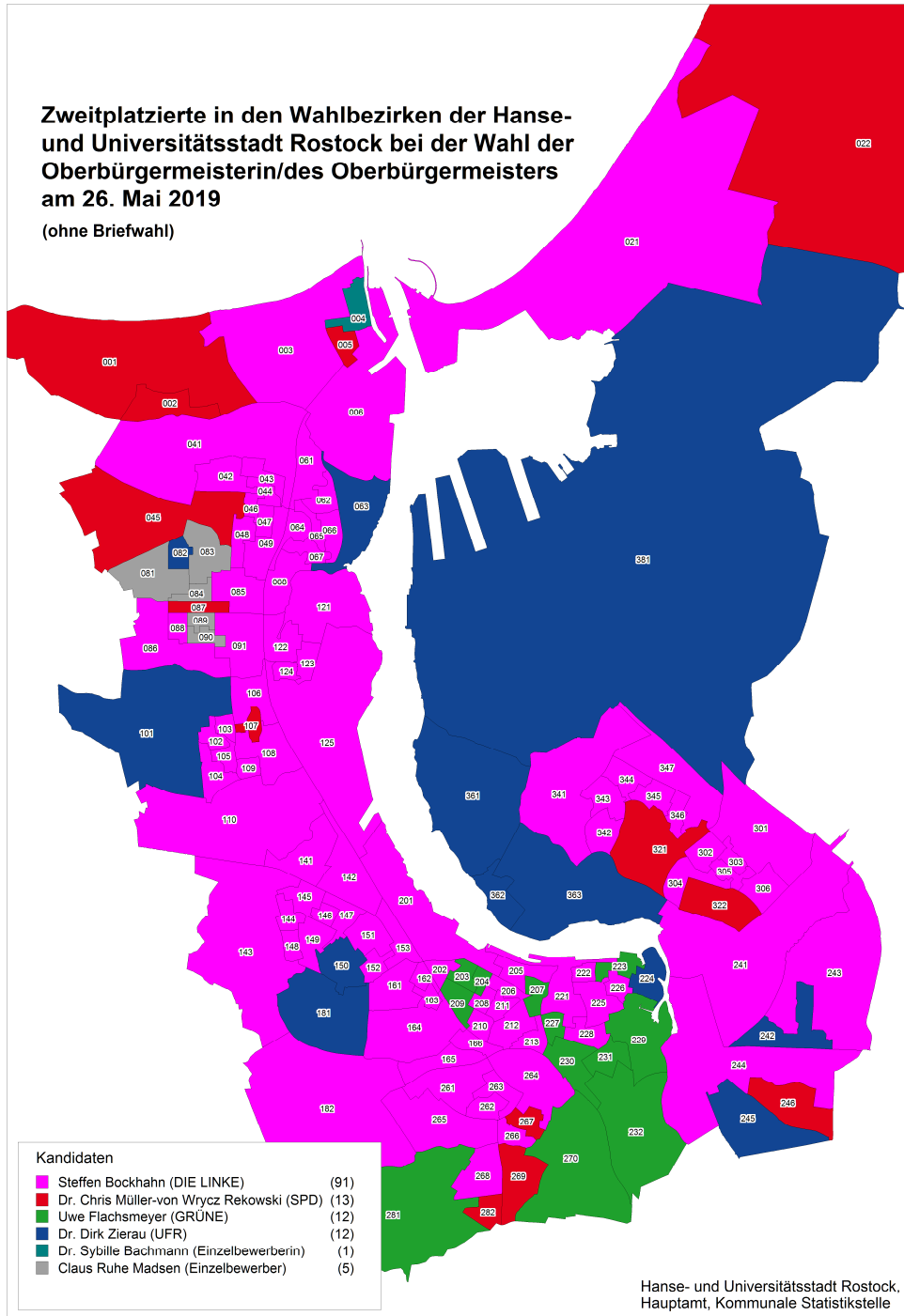


Gewinner in den Briefwahlbezirken der Hanse- und Universitätsstadt Rostock bei der Wahl der Oberbürgermeisterin/des Oberbürgermeisters am 26. Mai 2019

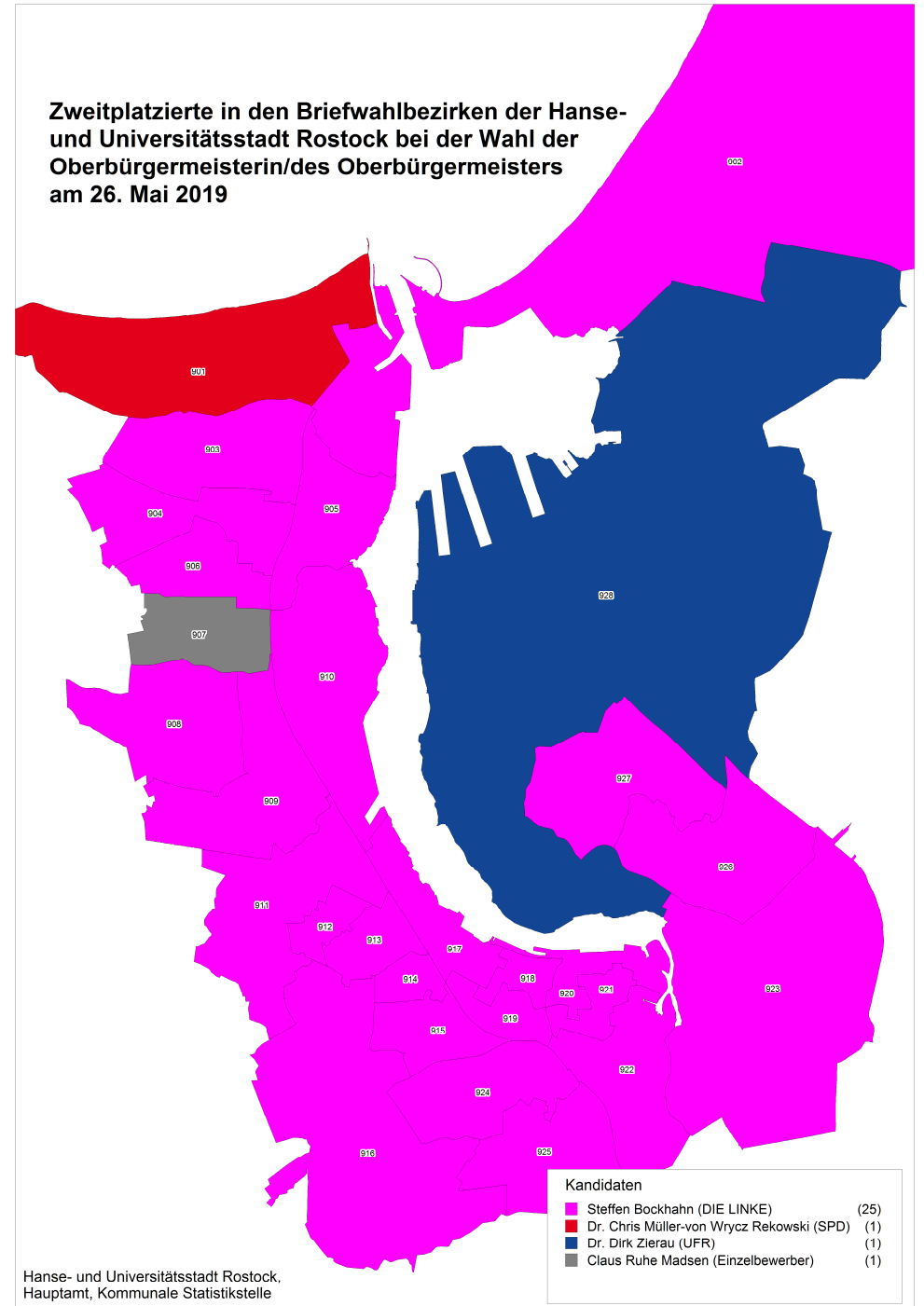


Zweitplatzierte in den Wahlbezirken der Hanse- und Universitätsstadt Rostock bei der Wahl der Oberbürgermeisterin/des Oberbürgermeisters am 26. Mai 2019

(ohne Briefwahl)

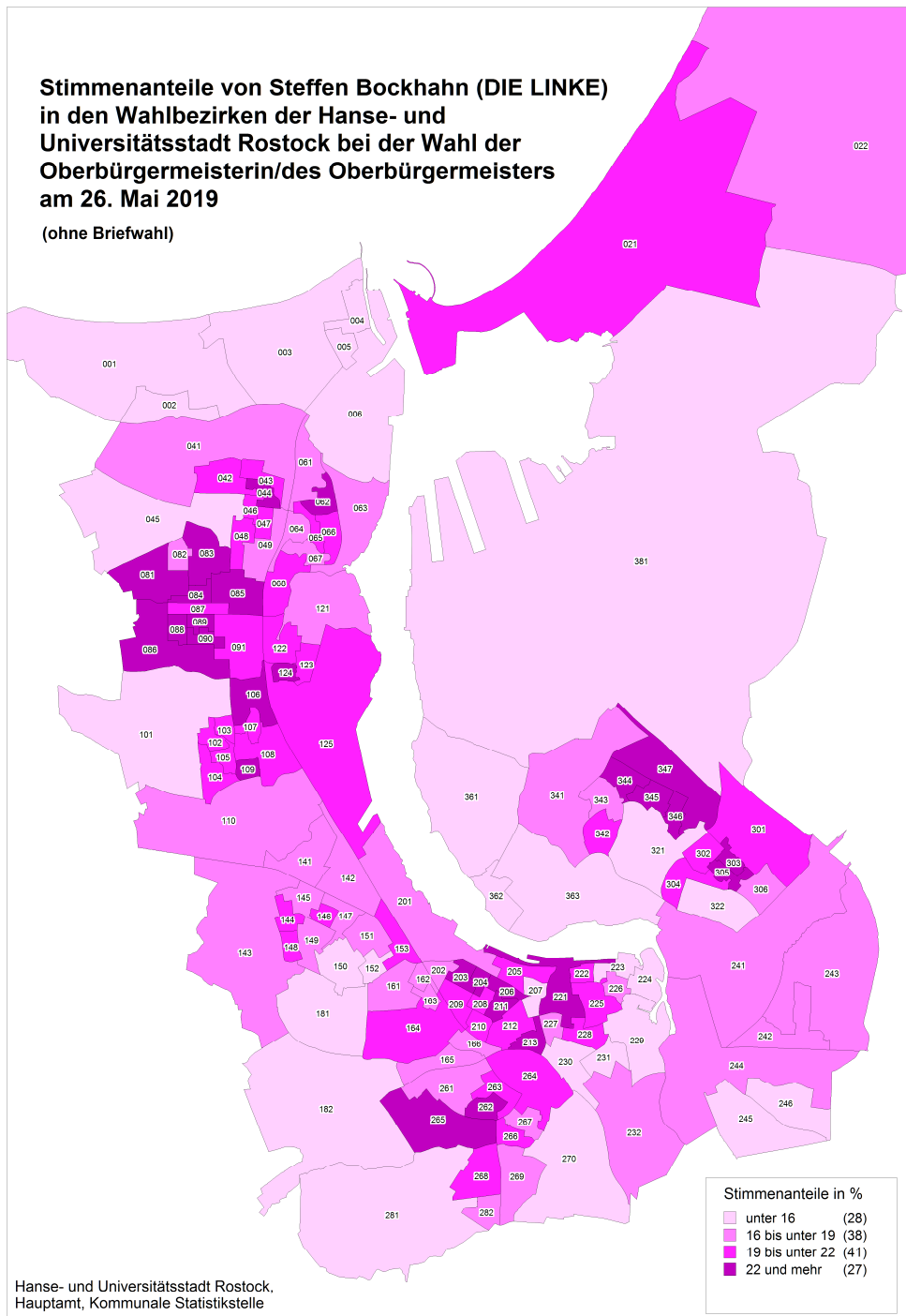


Zweitplatzierte in den Briefwahlbezirken der Hanse- und Universitätsstadt Rostock bei der Wahl der Oberbürgermeisterin/des Oberbürgermeisters am 26. Mai 2019



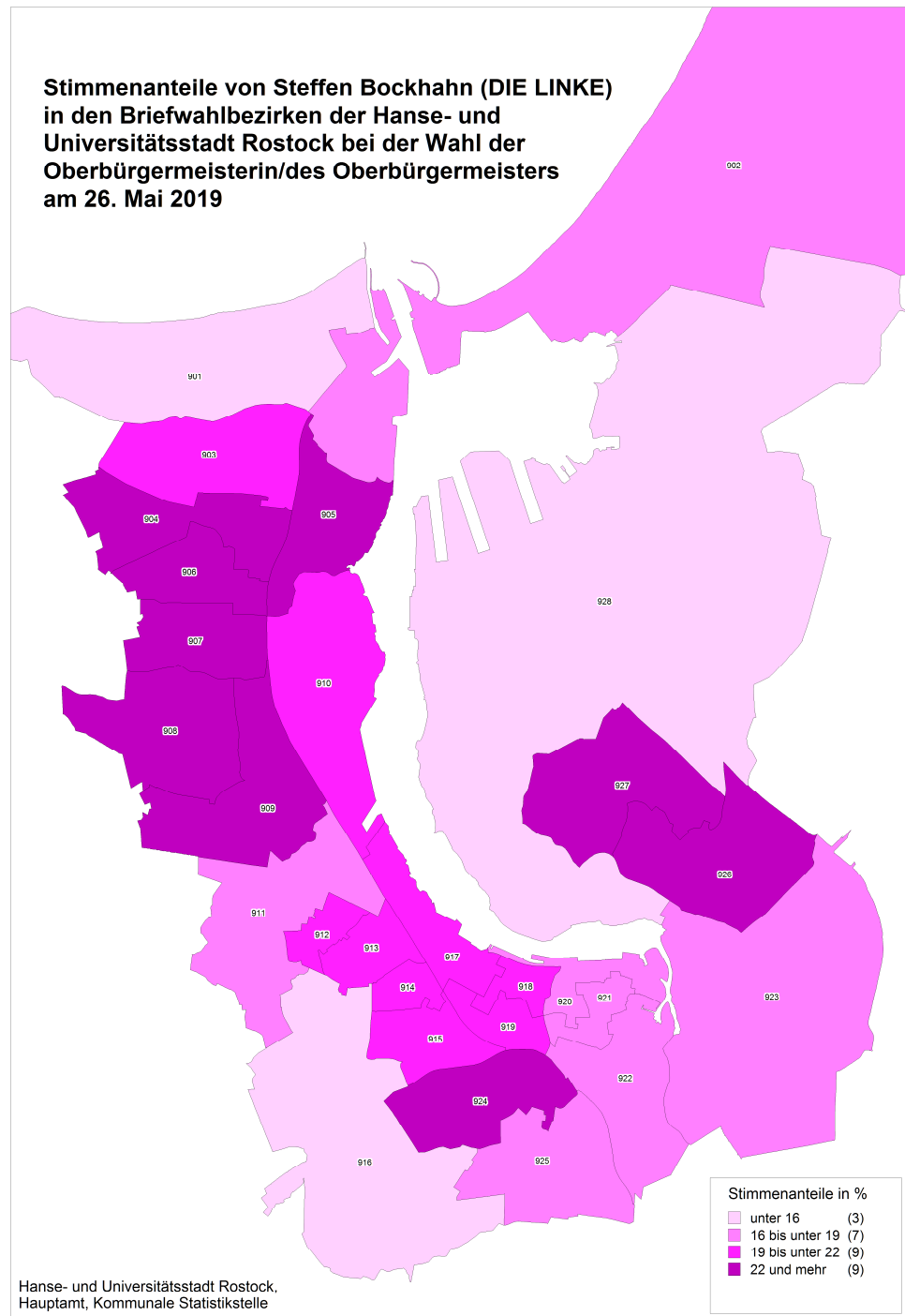
**Stimmenanteile von Steffen Bockhahn (DIE LINKE)
in den Wahlbezirken der Hanse- und
Universitätsstadt Rostock bei der Wahl der
Oberbürgermeisterin/des Oberbürgermeisters
am 26. Mai 2019**

(ohne Briefwahl)



Hanse- und Universitätsstadt Rostock,
Hauptamt, Kommunale Statistikstelle

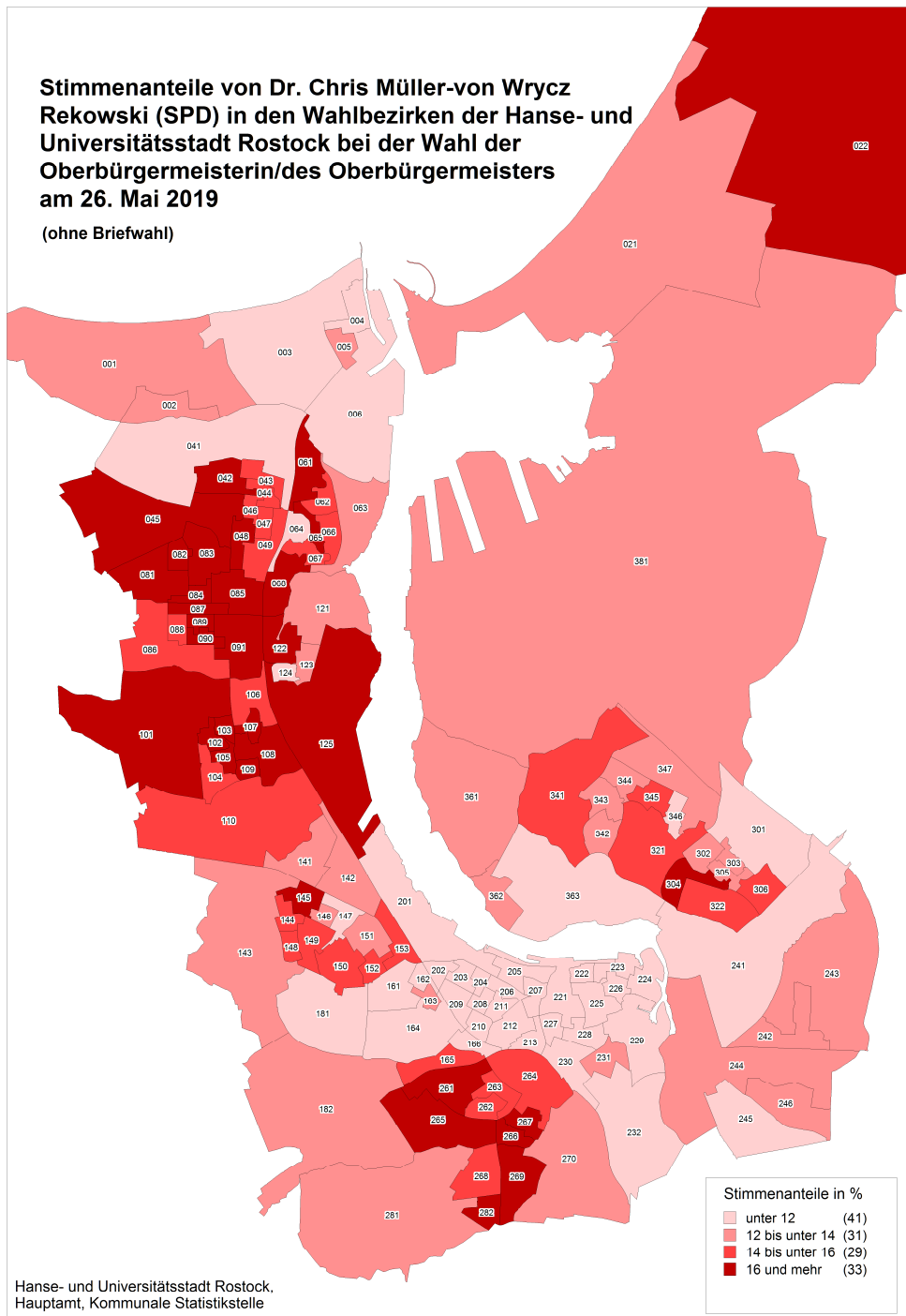
**Stimmenanteile von Steffen Bockhahn (DIE LINKE)
in den Briefwahlbezirken der Hanse- und
Universitätsstadt Rostock bei der Wahl der
Oberbürgermeisterin/des Oberbürgermeisters
am 26. Mai 2019**



Hanse- und Universitätsstadt Rostock,
Hauptamt, Kommunale Statistikstelle

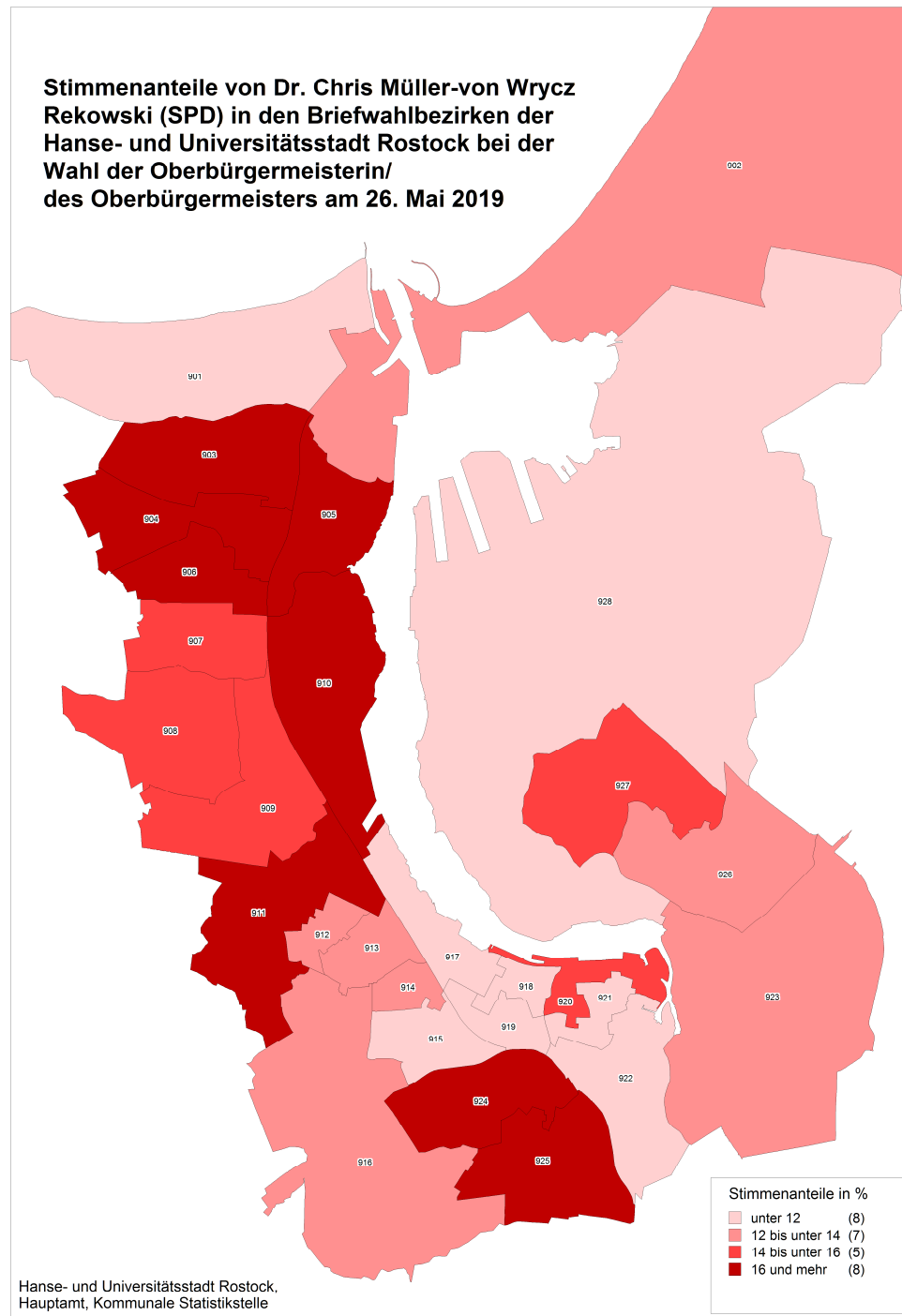
**Stimmenanteile von Dr. Chris Müller-von Wrycz
Rekowski (SPD) in den Wahlbezirken der Hanse- und
Universitätsstadt Rostock bei der Wahl der
Oberbürgermeisterin/des Oberbürgermeisters
am 26. Mai 2019**

(ohne Briefwahl)



Hanse- und Universitätsstadt Rostock,
Hauptamt, Kommunale Statistikstelle

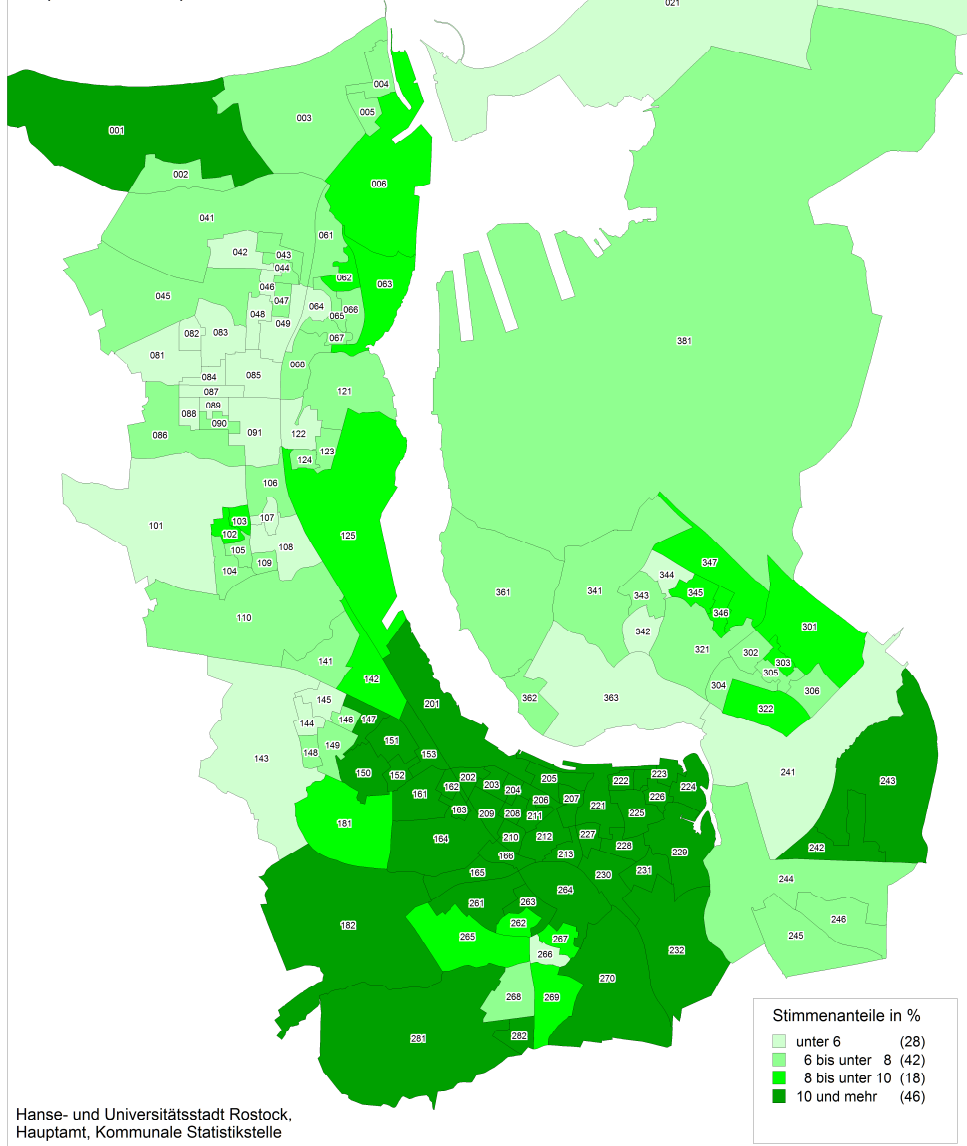
**Stimmenanteile von Dr. Chris Müller-von Wrycz
Rekowski (SPD) in den Briefwahlbezirken der
Hanse- und Universitätsstadt Rostock bei der
Wahl der Oberbürgermeisterin/
des Oberbürgermeisters am 26. Mai 2019**



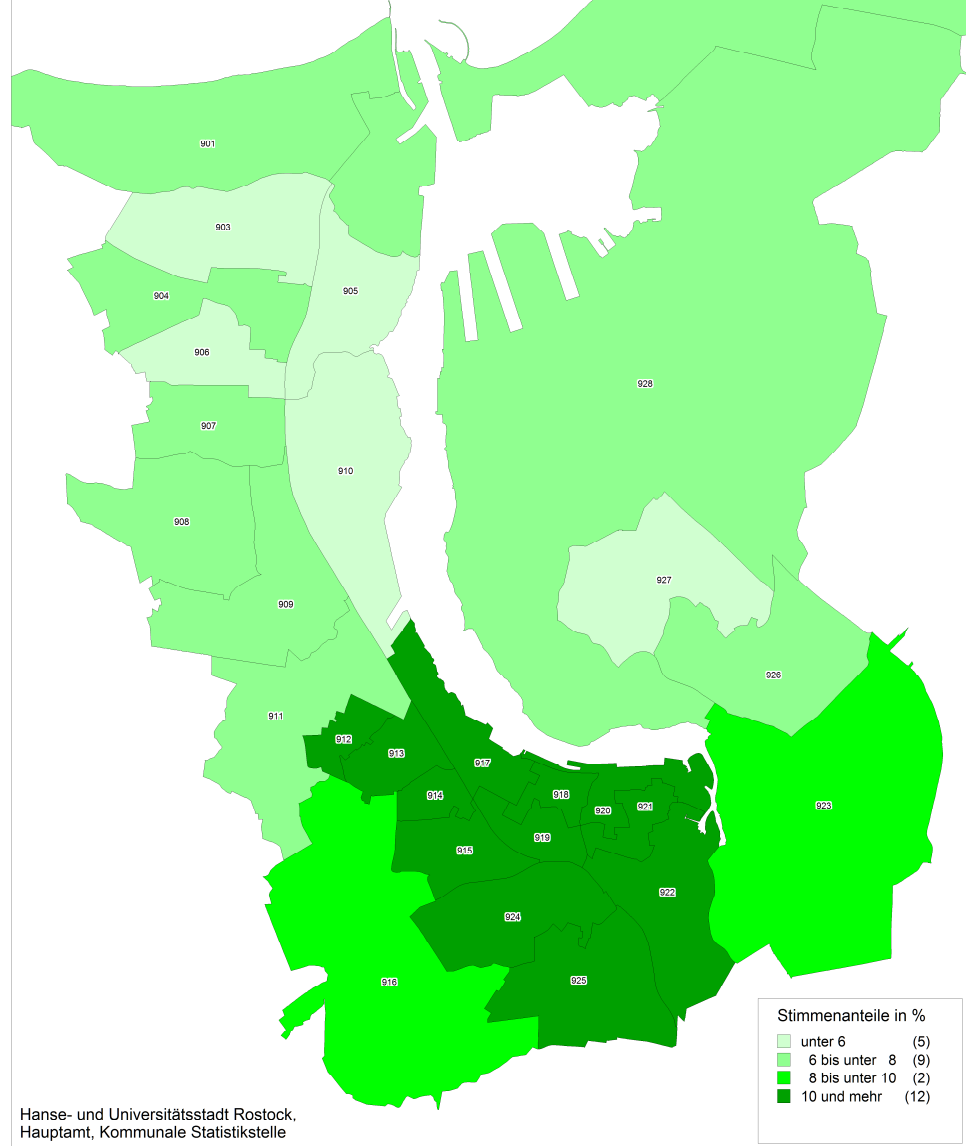
Hanse- und Universitätsstadt Rostock,
Hauptamt, Kommunale Statistikstelle

**Stimmenanteile von Uwe Flachsmeyer (GRÜNE)
in den Wahlbezirken der Hanse- und
Universitätsstadt Rostock bei der Wahl der
Oberbürgermeisterin/des Oberbürgermeisters
am 26. Mai 2019**

(ohne Briefwahl)

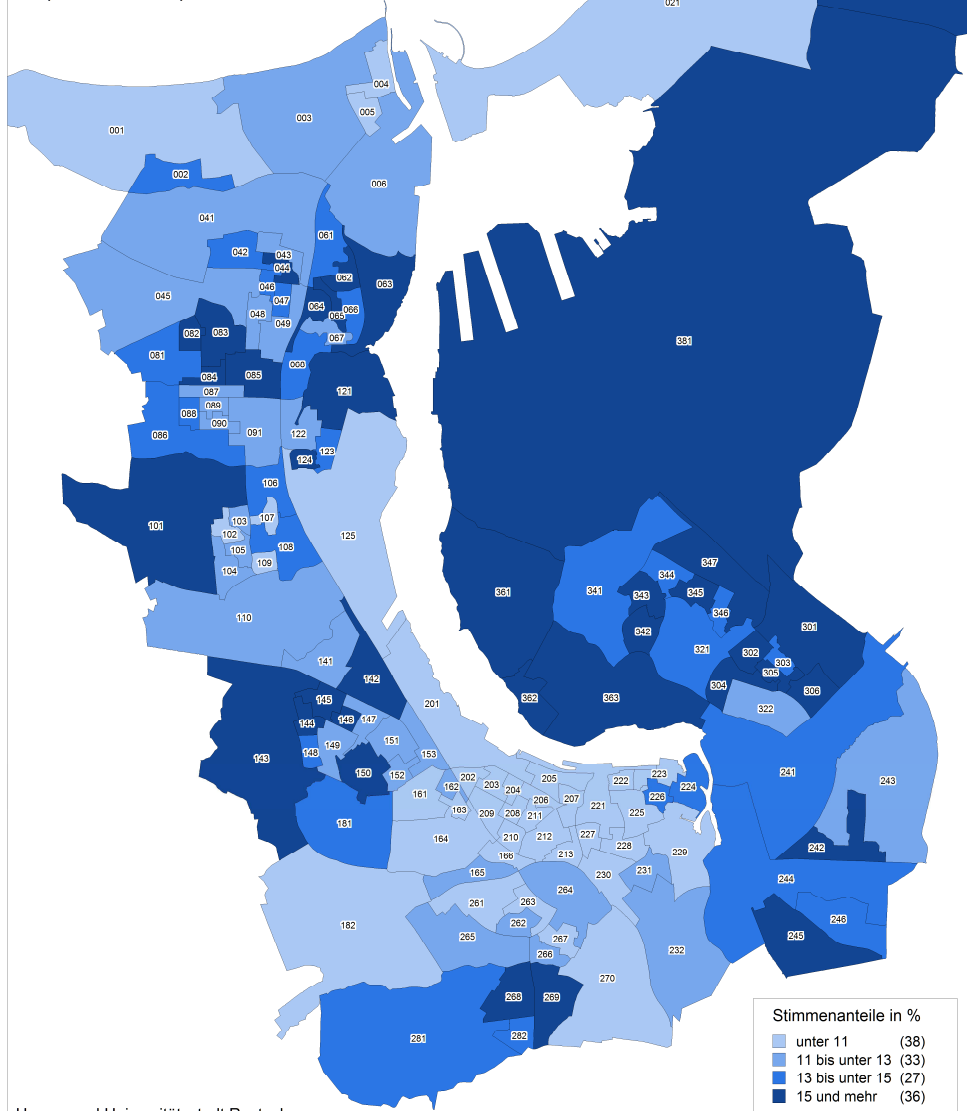


**Stimmenanteile von Uwe Flachsmeyer (GRÜNE)
in den Briefwahlbezirken der Hanse- und
Universitätsstadt Rostock bei der Wahl der
Oberbürgermeisterin/des Oberbürgermeisters
am 26. Mai 2019**



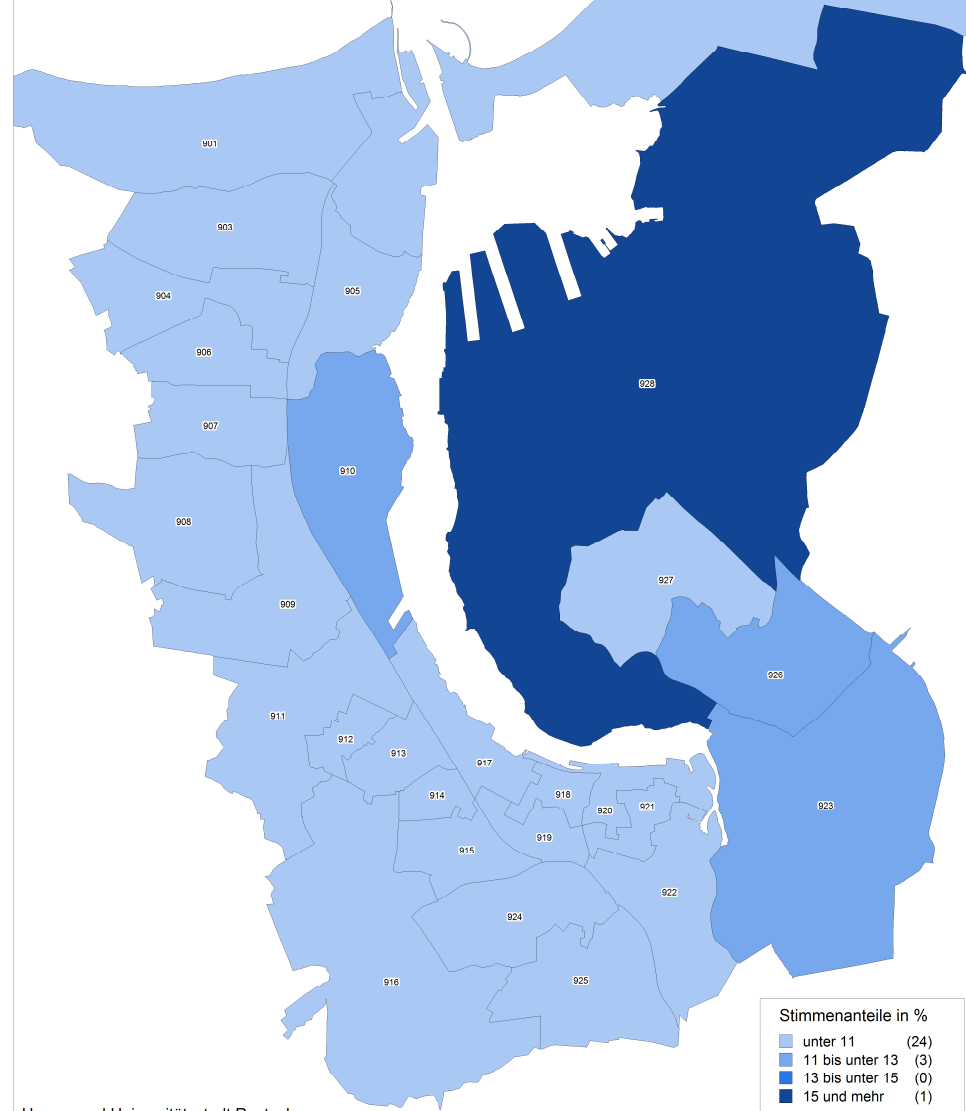
**Stimmenanteile von Dr. Dirk Zierau (UFR)
in den Wahlbezirken der Hanse- und
Universitätsstadt Rostock bei der Wahl der
Oberbürgermeisterin/des Oberbürgermeisters
am 26. Mai 2019**

(ohne Briefwahl)



Hanse- und Universitätsstadt Rostock,
Hauptamt, Kommunale Statistikstelle

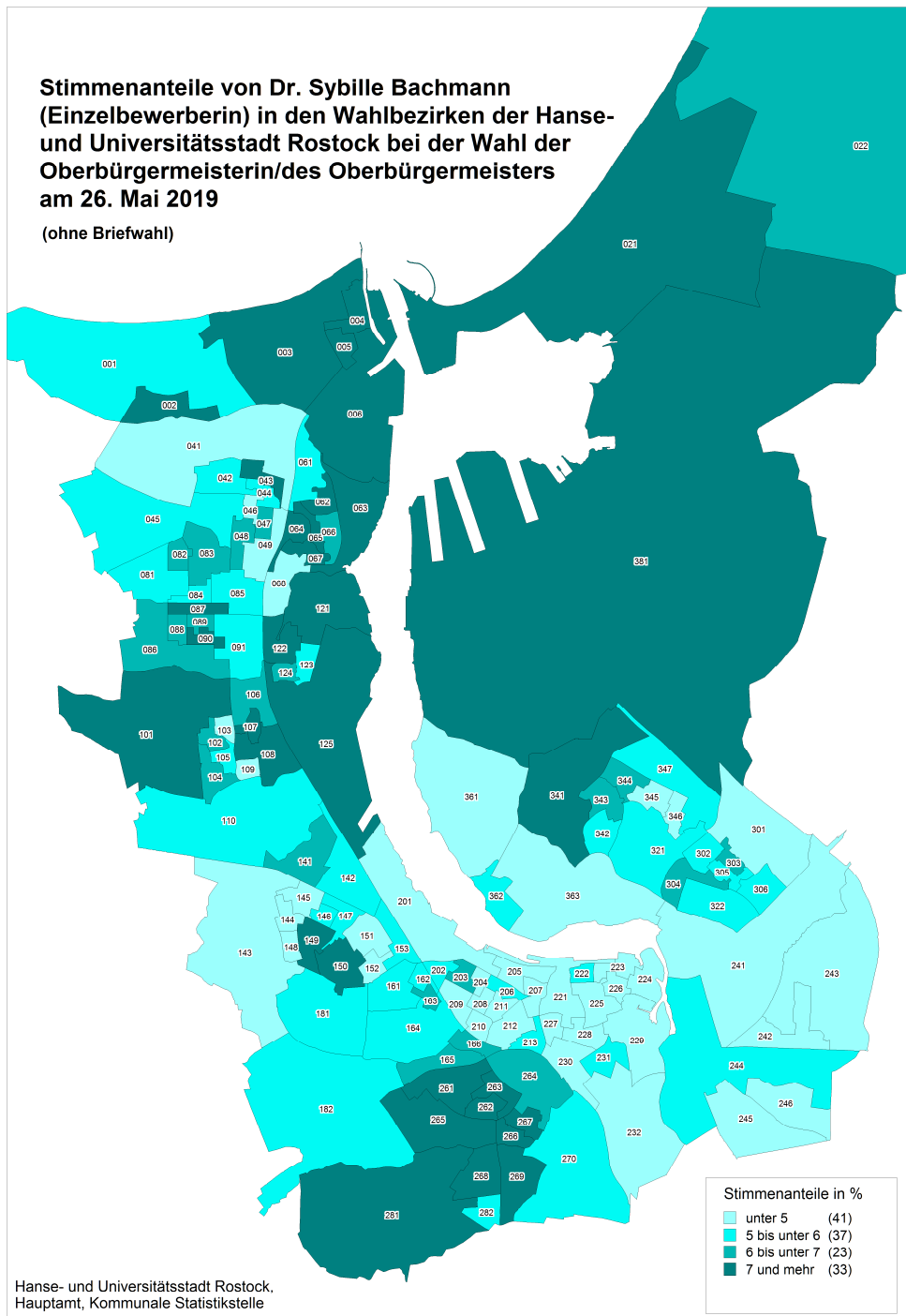
**Stimmenanteile von Dr. Dirk Zierau (UFR)
in den Briefwahlbezirken der Hanse- und
Universitätsstadt Rostock bei der Wahl der
Oberbürgermeisterin/des Oberbürgermeisters
am 26. Mai 2019**



Hanse- und Universitätsstadt Rostock,
Hauptamt, Kommunale Statistikstelle

**Stimmenanteile von Dr. Sybille Bachmann
(Einzelbewerberin) in den Wahlbezirken der Hanse-
und Universitätsstadt Rostock bei der Wahl der
Oberbürgermeisterin/des Oberbürgermeisters
am 26. Mai 2019**

(ohne Briefwahl)



**Stimmenanteile von Dr. Sybille Bachmann
(Einzelbewerberin) in den Briefwahlbezirken
der Hanse- und Universitätsstadt Rostock
bei der Wahl der Oberbürgermeisterin/
des Oberbürgermeisters am 26. Mai 2019**



**Stimmenanteile von Claus Ruhe Madsen
(Einzelbewerber) in den Wahlbezirken der Hanse-
und Universitätsstadt Rostock bei der Wahl der
Oberbürgermeisterin/des Oberbürgermeisters
am 26. Mai 2019**

(ohne Briefwahl)



**Stimmenanteile von Claus Ruhe Madsen
(Einzelbewerber) in den Briefwahlbezirken der Hanse-
und Universitätsstadt Rostock bei der Wahl der
Oberbürgermeisterin/
des Oberbürgermeisters am 26. Mai 2019**



Endgültiges Ergebnis der Stichwahl des Oberbürgermeisters am 16. Juni 2019
 Hanse- und Universitätsstadt Rostock nach Wahlbezirken

Wahlbezirk	Wahlberechtigte			Wähler insgesamt	Wahlbeteiligung (in %)	Gültige Stimmen insgesamt	davon				Ungültige Stimmen insgesamt
	insgesamt	darunter					Madsen, Claus Ruhe (Einzelbewerber)		Bockhahn, Steffen (DIE LINKE)		
		ohne Sperrvermerk "W"	mit Sperrvermerk "W"				absolut	in %	absolut	in %	
001	1134	877	257	418	36,9	417	314	75,3	103	24,7	1
002	784	542	242	330	42,1	330	226	68,5	104	31,5	0
003	1422	1062	360	515	36,2	514	361	70,2	153	29,8	1
004	1344	988	356	522	38,8	521	399	76,6	122	23,4	1
005	1438	1137	301	446	31,0	442	301	68,1	141	31,9	4
006	1339	1002	337	402	30,0	402	286	71,1	116	28,9	0
021	1130	833	297	362	32,0	359	206	57,4	153	42,6	3
022	290	249	41	94	32,4	94	51	54,3	43	45,7	0
041	1349	1073	276	432	32,0	431	274	63,6	157	36,4	1
042	1425	1139	286	502	35,2	500	285	57,0	215	43,0	2
043	1409	1204	205	368	26,1	367	206	56,1	161	43,9	1
044	1222	1000	222	215	17,6	214	115	53,7	99	46,3	1
045	1311	1035	276	309	23,6	309	190	61,5	119	38,5	0
046	1080	970	110	277	25,6	277	168	60,6	109	39,4	0
047	1390	1174	216	293	21,1	293	160	54,6	133	45,4	0
048	1273	1127	146	260	20,4	258	134	51,9	124	48,1	2
049	1122	995	127	276	24,6	273	166	60,8	107	39,2	3
061	1286	1150	136	341	26,5	334	207	62,0	127	38,0	7
062	1448	1248	200	342	23,6	339	189	55,8	150	44,2	3
063	1028	923	105	263	25,6	261	172	65,9	89	34,1	2
064	1253	1133	120	213	17,0	210	111	52,9	99	47,1	3
065	1370	1217	153	255	18,6	253	145	57,3	108	42,7	2
066	1409	1238	171	315	22,4	314	184	58,6	130	41,4	1
067	1363	1185	178	234	17,2	234	149	63,7	85	36,3	0
068	1534	1368	166	270	17,6	266	148	55,6	118	44,4	4
081	1418	1221	197	321	22,6	320	145	45,3	175	54,7	1
082	1360	1184	176	332	24,4	328	204	62,2	124	37,8	4
083	1446	1261	185	333	23,0	332	159	47,9	173	52,1	1
084	1258	1096	162	302	24,0	302	140	46,4	162	53,6	0
085	1104	929	175	274	24,8	270	137	50,7	133	49,3	4
086	1288	1143	145	282	21,9	280	134	47,9	146	52,1	2
087	1004	883	121	209	20,8	209	110	52,6	99	47,4	0
088	1399	1209	190	297	21,2	297	137	46,1	160	53,9	0
089	1220	1065	155	218	17,9	215	105	48,8	110	51,2	3
090	1359	1196	163	292	21,5	290	135	46,6	155	53,4	2
091	1356	1198	158	316	23,3	313	145	46,3	168	53,7	3
101	1285	1075	210	412	32,1	412	254	61,7	158	38,3	0
102	1370	1247	123	281	20,5	279	134	48,0	145	52,0	2
103	1554	1362	191	295	19,0	293	130	44,4	163	55,6	2
104	1471	1314	157	339	23,0	335	166	49,6	169	50,4	4
105	1323	1148	175	257	19,4	253	133	52,6	120	47,4	4
106	1296	1186	110	246	19,0	243	115	47,3	128	52,7	3
107	1290	1103	187	259	20,1	259	133	51,4	126	48,6	0
108	1553	1397	156	350	22,5	348	176	50,6	172	49,4	2
109	1390	1249	141	245	17,6	245	123	50,2	122	49,8	0
110	1298	976	322	432	33,3	431	240	55,7	191	44,3	1
121	1328	1157	171	310	23,3	307	152	49,5	155	50,5	3
122	1379	1181	198	266	19,3	266	142	53,4	124	46,6	0

Endgültiges Ergebnis der Stichwahl des Oberbürgermeisters am 16. Juni 2019

Hanse- und Universitätsstadt Rostock nach Wahlbezirken

Wahlbezirk	Wahlberechtigte			Wähler insgesamt	Wahlbeteiligung (in %)	Gültige Stimmen insgesamt	davon				Ungültige Stimmen insgesamt
	insgesamt	darunter					Madsen, Claus Ruhe (Einzelbewerber)		Bockhahn, Steffen (DIE LINKE)		
		ohne Sperrvermerk "W"	mit Sperrvermerk "W"				absolut	in %	absolut	in %	
123	1565	1388	177	239	15,3	234	132	56,4	102	43,6	5
124	1504	1268	236	281	18,7	280	142	50,7	138	49,3	1
125	1176	1035	141	190	16,2	189	91	48,1	98	51,9	1
141	1058	767	291	401	37,9	399	246	61,7	153	38,3	2
142	899	687	212	285	31,7	283	192	67,8	91	32,2	2
143	1322	1112	210	364	27,5	363	216	59,5	147	40,5	1
144	1361	1173	188	400	29,4	396	212	53,5	184	46,5	4
145	1277	1072	205	439	34,4	437	229	52,4	208	47,6	2
146	1126	933	193	401	35,6	398	213	53,5	185	46,5	3
147	1292	1082	210	418	32,4	417	237	56,8	180	43,2	1
148	1289	1051	238	343	26,6	342	193	56,4	149	43,6	1
149	1304	1092	212	510	39,1	509	295	58,0	214	42,0	1
150	1044	816	228	362	34,7	360	210	58,3	150	41,7	2
151	1301	1072	229	418	32,1	418	237	56,7	181	43,3	0
152	1108	931	177	299	27,0	297	160	53,9	137	46,1	2
153	1114	927	187	359	32,2	358	171	47,8	187	52,2	1
161	1190	948	242	260	21,8	257	130	50,6	127	49,4	3
162	1184	933	251	336	28,4	335	153	45,7	182	54,3	1
163	1152	892	260	368	31,9	367	186	50,7	181	49,3	1
164	1235	897	338	409	33,1	406	212	52,2	194	47,8	3
165	1311	917	394	516	39,4	513	299	58,3	214	41,7	3
166	1126	770	356	396	35,2	394	226	57,4	168	42,6	2
181	1223	894	329	498	40,7	498	329	66,1	169	33,9	0
182	1253	1016	237	545	43,5	541	360	66,5	181	33,5	4
201	1457	1067	390	483	33,2	478	254	53,1	224	46,9	5
202	1259	982	277	365	29,0	363	173	47,7	190	52,3	2
203	1276	988	288	407	31,9	403	165	40,9	238	59,1	4
204	1215	950	265	394	32,4	393	160	40,7	233	59,3	1
205	1473	1092	381	549	37,3	545	273	50,1	272	49,9	4
206	1372	1075	297	468	34,1	466	201	43,1	265	56,9	2
207	1190	799	391	372	31,3	369	217	58,8	152	41,2	3
208	1183	896	287	373	31,5	370	177	47,8	193	52,2	3
209	1159	875	284	374	32,3	372	172	46,2	200	53,8	2
210	1233	871	362	424	34,4	423	219	51,8	204	48,2	1
211	1348	1058	290	436	32,3	430	202	47,0	228	53,0	6
212	1303	961	342	413	31,7	411	228	55,5	183	44,5	2
213	1173	881	292	379	32,3	378	199	52,6	179	47,4	1
221	1242	953	289	407	32,8	404	210	52,0	194	48,0	3
222	1371	1056	315	435	31,7	430	217	50,5	213	49,5	5
223	1316	1010	306	403	30,6	401	238	59,4	163	40,6	2
224	1503	1098	405	534	35,5	533	331	62,1	202	37,9	1
225	1327	990	337	460	34,7	456	251	55,0	205	45,0	4
226	1377	1080	297	461	33,5	454	257	56,6	197	43,4	7
227	1515	1129	386	512	33,8	507	291	57,4	216	42,6	5
228	1200	840	360	405	33,8	404	228	56,4	176	43,6	1
229	1656	1146	510	492	29,7	488	307	62,9	181	37,1	4
230	1327	903	424	490	36,9	484	291	60,1	193	39,9	6
231	1453	979	474	498	34,3	495	305	61,6	190	38,4	3

Endgültiges Ergebnis der Stichwahl des Oberbürgermeisters am 16. Juni 2019

Hanse- und Universitätsstadt Rostock nach Wahlbezirken

Wahlbezirk	Wahlberechtigte			Wähler insgesamt	Wahlbeteiligung (in %)	Gültige Stimmen insgesamt	davon				Ungültige Stimmen insgesamt
	insgesamt	darunter					Madsen, Claus Ruhe (Einzelbewerber)		Bockhahn, Steffen (DIE LINKE)		
		ohne Sperrvermerk "W"	mit Sperrvermerk "W"				absolut	in %	absolut	in %	
232	1266	871	395	519	41,0	515	294	57,1	221	42,9	4
241	1012	801	211	392	38,7	392	259	66,1	133	33,9	0
242	1058	778	280	498	47,1	498	290	58,2	208	41,8	0
243	990	738	252	380	38,4	378	241	63,8	137	36,2	2
244	1402	1064	338	540	38,5	537	314	58,5	223	41,5	3
245	1311	1042	269	583	44,5	581	385	66,3	196	33,7	2
246	1283	1016	267	525	40,9	524	352	67,2	172	32,8	1
261	1119	878	241	311	27,8	307	150	48,9	157	51,1	4
262	1127	940	187	338	30,0	338	136	40,2	202	59,8	0
263	1088	873	215	345	31,7	342	169	49,4	173	50,6	3
264	1322	1081	241	327	24,7	323	158	48,9	165	51,1	4
265	1305	1070	235	374	28,7	374	179	47,9	195	52,1	0
266	1226	1026	200	356	29,0	356	184	51,7	172	48,3	0
267	1239	1029	210	361	29,1	359	180	50,1	179	49,9	2
268	1371	1192	179	485	35,4	481	244	50,7	237	49,3	4
269	1197	952	245	273	22,8	272	118	43,4	154	56,6	1
270	1540	1082	458	610	39,6	610	403	66,1	207	33,9	0
281	1146	793	353	524	45,7	520	339	65,2	181	34,8	4
282	1217	928	289	531	43,6	526	285	54,2	241	45,8	5
301	1442	1317	125	296	20,5	291	154	52,9	137	47,1	5
302	1543	1351	192	340	22,0	339	173	51,0	166	49,0	1
303	1411	1270	141	242	17,2	241	123	51,0	118	49,0	1
304	1326	1121	205	277	20,9	277	143	51,6	134	48,4	0
305	1377	1250	127	254	18,4	251	139	55,4	112	44,6	3
306	1663	1493	170	340	20,4	338	211	62,4	127	37,6	2
321	1064	835	229	427	40,1	426	270	63,4	156	36,6	1
322	905	683	222	310	34,3	309	196	63,4	113	36,6	1
341	1798	1536	262	344	19,1	343	212	61,8	131	38,2	1
342	1683	1336	347	568	33,7	568	330	58,1	238	41,9	0
343	1471	1317	154	324	22,0	322	197	61,2	125	38,8	2
344	1689	1540	149	283	16,8	282	150	53,2	132	46,8	1
345	1629	1473	156	276	16,9	274	148	54,0	126	46,0	2
346	1556	1429	127	231	14,8	230	122	53,0	108	47,0	1
347	1445	1328	117	210	14,5	210	110	52,4	100	47,6	0
361	1495	1161	334	599	40,1	596	438	73,5	158	26,5	3
362	1109	877	232	352	31,7	351	221	63,0	130	37,0	1
363	1078	809	269	392	36,4	390	271	69,5	119	30,5	2
381	1040	779	261	285	27,4	283	177	62,5	106	37,5	2
901	0	0	0	1038	X	1031	737	71,5	294	28,5	7
902	0	0	0	822	X	820	526	64,1	294	35,9	2
903	0	0	0	839	X	837	507	60,6	330	39,4	2
904	0	0	0	768	X	763	419	54,9	344	45,1	5
905	0	0	0	1042	X	1035	552	53,3	483	46,7	7
906	0	0	0	729	X	722	366	50,7	356	49,3	7
907	0	0	0	790	X	788	365	46,3	423	53,7	2
908	0	0	0	730	X	724	378	52,2	346	47,8	6
909	0	0	0	806	X	802	438	54,6	364	45,4	4
910	0	0	0	752	X	751	406	54,1	345	45,9	1

Endgültiges Ergebnis der Stichwahl des Oberbürgermeisters am 16. Juni 2019
 Hanse- und Universitätsstadt Rostock nach Wahlbezirken

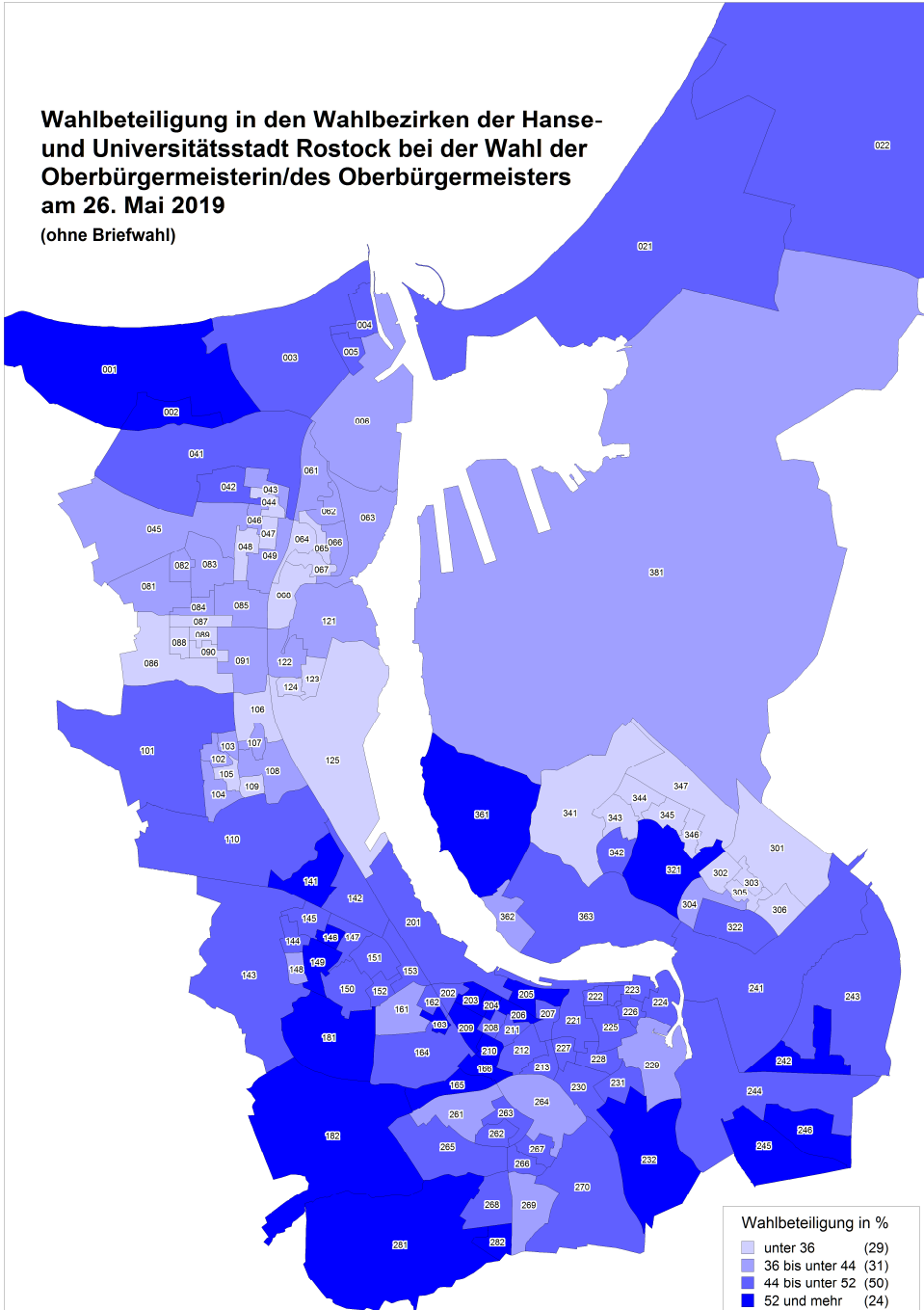
Wahlbezirk	Wahlberechtigte			Wähler insgesamt	Wahlbeteiligung (in %)	Gültige Stimmen insgesamt	davon				Ungültige Stimmen insgesamt
	insgesamt	darunter					Madsen, Claus Ruhe (Einzelbewerber)		Bockhahn, Steffen (DIE LINKE)		
		ohne Sperrvermerk "W"	mit Sperrvermerk "W"				absolut	in %	absolut	in %	
911	0	0	0	923	X	918	543	59,2	375	40,8	5
912	0	0	0	928	X	919	506	55,1	413	44,9	9
913	0	0	0	686	X	681	402	59,0	279	41,0	5
914	0	0	0	636	X	630	342	54,3	288	45,7	6
915	0	0	0	910	X	907	527	58,1	380	41,9	3
916	0	0	0	1066	X	1059	674	63,6	385	36,4	7
917	0	0	0	935	X	926	518	55,9	408	44,1	9
918	0	0	0	1092	X	1087	611	56,2	476	43,8	5
919	0	0	0	1246	X	1234	644	52,2	590	47,8	12
920	0	0	0	1049	X	1043	610	58,5	433	41,5	6
921	0	0	0	1105	X	1096	691	63,0	405	37,0	9
922	0	0	0	1548	X	1533	971	63,3	562	36,7	15
923	0	0	0	1424	X	1421	915	64,4	506	35,6	3
924	0	0	0	902	X	893	463	51,8	430	48,2	9
925	0	0	0	1089	X	1080	606	56,1	474	43,9	9
926	0	0	0	1218	X	1211	683	56,4	528	43,6	7
927	0	0	0	1080	X	1069	599	56,0	470	44,0	11
928	0	0	0	945	X	937	644	68,7	293	31,3	8
Summe Wahllokale	173187	141060	32126	49315	28,5	49041	27698	56,5	21343	43,5	274
Summe Briefwahl	0	0	0	27098	X	26917	15643	58,1	11274	41,9	181
Insgesamt	173187	141060	32126	76413	44,1	75958	43341	57,1	32617	42,9	455

Endgültiges Ergebnis der Stichwahl des Oberbürgermeisters am 16. Juni 2019
Hanse- und Universitätsstadt Rostock

nach Ortsteilen mit Briefwahlbezirken


Ortsteil		Wahlberechtigte			Wähler insgesamt	Wahlbeteiligung (in %)	Gültige Stimmen insgesamt	davon				Ungültige Stimmen insgesamt
		insgesamt	darunter					Madsen, Ruhe (Einzelbewerber)	Claus (Einzelbewerber)	Bockhahn, Steffen (DIE LINKE)		
			ohne Sperrvermerk "W"	mit Sperrvermerk "W"						absolut	in %	
Seebad Warnemünde, Seebad Diedrichshagen, Seebad Markgrafenheide, Seebad Hohe Düne, Hinrichshagen, Wiethagen, Torfbrücke	Wahllokale	8881	6690	2191	3089	34,8	3079	2144	69,6	935	30,4	10
	Briefwahl	0	0	0	1860	X	1851	1263	68,2	588	31,8	9
	Insgesamt	8881	6690	2191	4949	55,7	4930	3407	69,1	1523	30,9	19
Lichtenhagen	Wahllokale	11581	9717	1864	2932	25,3	2922	1698	58,1	1224	41,9	10
	Briefwahl	0	0	0	1607	X	1600	926	57,9	674	42,1	7
	Insgesamt	11581	9717	1864	4539	39,2	4522	2624	58,0	1898	42,0	17
Groß Klein	Wahllokale	10691	9462	1229	2233	20,9	2211	1305	59,0	906	41,0	22
	Briefwahl	0	0	0	1042	X	1035	552	53,3	483	46,7	7
	Insgesamt	10691	9462	1229	3275	30,6	3246	1857	57,2	1389	42,8	29
Lütten Klein	Wahllokale	14212	12385	1827	3176	22,3	3156	1551	49,1	1605	50,9	20
	Briefwahl	0	0	0	1519	X	1510	731	48,4	779	51,6	9
	Insgesamt	14212	12385	1827	4695	33,0	4666	2282	48,9	2384	51,1	29
Evershagen	Wahllokale	13830	12057	1772	3116	22,5	3098	1604	51,8	1494	48,2	18
	Briefwahl	0	0	0	1536	X	1526	816	53,5	710	46,5	10
	Insgesamt	13830	12057	1772	4652	33,6	4624	2420	52,3	2204	47,7	28
Schmarl	Wahllokale	6952	6029	923	1286	18,5	1276	659	51,6	617	48,4	10
	Briefwahl	0	0	0	752	X	751	406	54,1	345	45,9	1
	Insgesamt	6952	6029	923	2038	29,3	2027	1065	52,5	962	47,5	11
Reutershagen	Wahllokale	15495	12715	2780	4999	32,3	4977	2811	56,5	2166	43,5	22
	Briefwahl	0	0	0	2537	X	2518	1451	57,6	1067	42,4	19
	Insgesamt	15495	12715	2780	7536	48,6	7495	4262	56,9	3233	43,1	41
Hansaviertel	Wahllokale	7198	5357	1841	2285	31,7	2272	1206	53,1	1066	46,9	13
	Briefwahl	0	0	0	1546	X	1537	869	56,5	668	43,5	9
	Insgesamt	7198	5357	1841	3831	53,2	3809	2075	54,5	1734	45,5	22
Gartenstadt/Stadtweide, Biestow	Wahllokale	4839	3631	1208	2098	43,4	2085	1313	63,0	772	37,0	13
	Briefwahl	0	0	0	1066	X	1059	674	63,6	385	36,4	7
	Insgesamt	4839	3631	1208	3164	65,4	3144	1987	63,2	1157	36,8	20
Kröpeliner-Tor-Vorstadt	Wahllokale	16641	12495	4146	5437	32,7	5401	2640	48,9	2761	51,1	36
	Briefwahl	0	0	0	3273	X	3247	1773	54,6	1474	45,4	26
	Insgesamt	16641	12495	4146	8710	52,3	8648	4413	51,0	4235	49,0	62
Südstadt	Wahllokale	12534	10123	2411	3780	30,2	3762	1921	51,1	1841	48,9	18
	Briefwahl	0	0	0	1991	X	1973	1069	54,2	904	45,8	18
	Insgesamt	12534	10123	2411	5771	46,0	5735	2990	52,1	2745	47,9	36
Stadtmitte	Wahllokale	16553	12055	4498	5616	33,9	5571	3220	57,8	2351	42,2	45
	Briefwahl	0	0	0	3702	X	3672	2272	61,9	1400	38,1	30
	Insgesamt	16553	12055	4498	9318	56,3	9243	5492	59,4	3751	40,6	75
Brinckmansdorf	Wahllokale	7056	5439	1617	2918	41,4	2910	1841	63,3	1069	36,7	8
	Briefwahl	0	0	0	1424	X	1421	915	64,4	506	35,6	3
	Insgesamt	7056	5439	1617	4342	61,5	4331	2756	63,6	1575	36,4	11
Dierkow-Neu, Dierkow- Ost, Dierkow-West	Wahllokale	10731	9320	1411	2486	23,2	2472	1409	57,0	1063	43,0	14
	Briefwahl	0	0	0	1218	X	1211	683	56,4	528	43,6	7
	Insgesamt	10731	9320	1411	3704	34,5	3683	2092	56,8	1591	43,2	21
Toitenwinkel	Wahllokale	11271	9959	1312	2236	19,8	2229	1269	56,9	960	43,1	7
	Briefwahl	0	0	0	1080	X	1069	599	56,0	470	44,0	11
	Insgesamt	11271	9959	1312	3316	29,4	3298	1868	56,6	1430	43,4	18
Gehlsdorf, Hinrichsdorf, Krummendorf, Nienhagen, Peez, Stuthof, Jürgeshof	Wahllokale	4722	3626	1096	1628	34,5	1620	1107	68,3	513	31,7	8
	Briefwahl	0	0	0	945	X	937	644	68,7	293	31,3	8
	Insgesamt	4722	3626	1096	2573	54,5	2557	1751	68,5	806	31,5	16
Summe Wahllokale		173187	141060	32126	49315	28,5	49041	27698	56,5	21343	43,5	274
Summe Briefwahl		0	0	0	27098	X	26917	15643	58,1	11274	41,9	181
Insgesamt		173187	141060	32126	76413	44,1	75958	43341	57,1	32617	42,9	455

**Wahlbeteiligung in den Wahlbezirken der Hanse- und Universitätsstadt Rostock bei der Wahl der Oberbürgermeisterin/des Oberbürgermeisters am 26. Mai 2019
(ohne Briefwahl)**



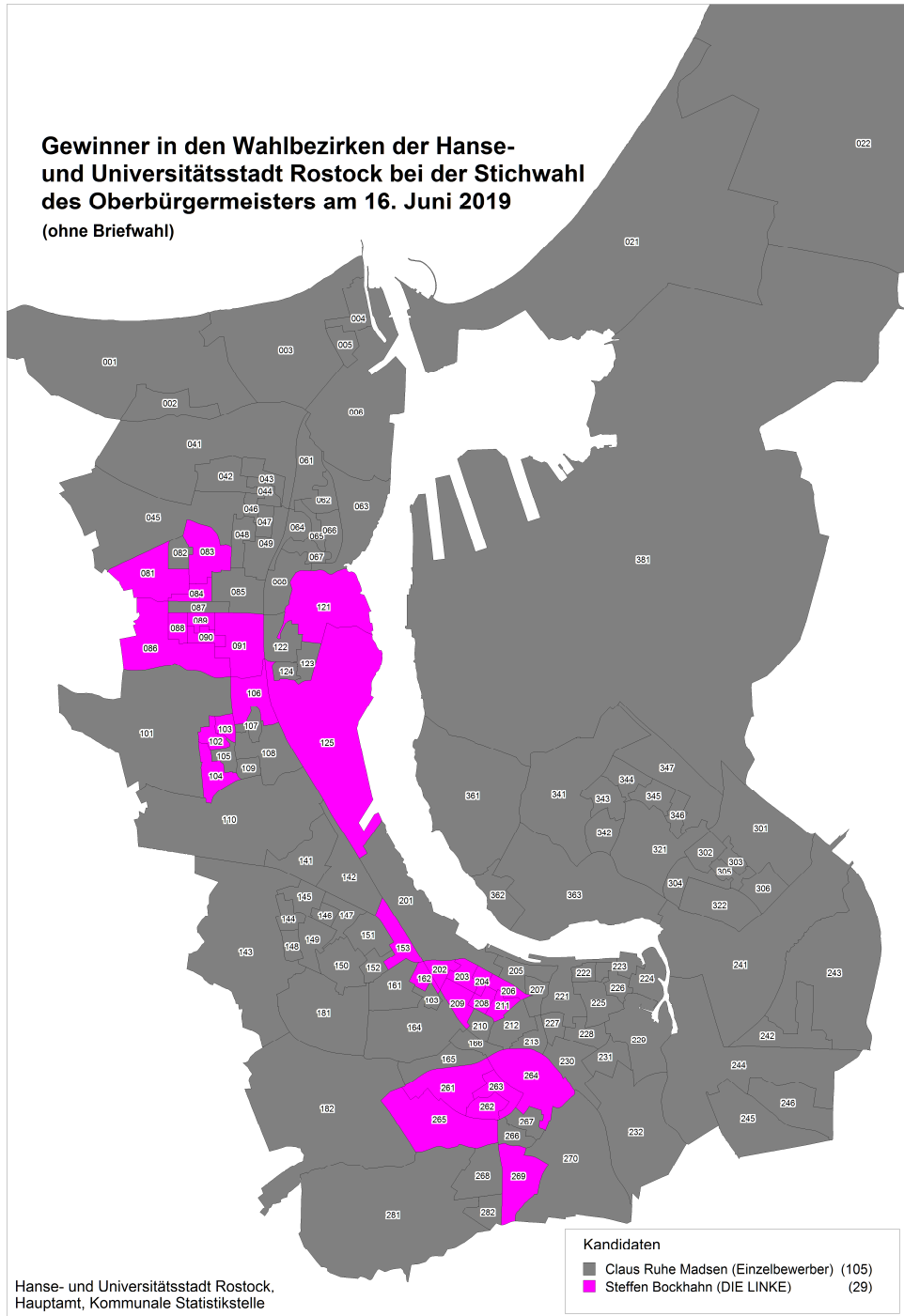
Hanse- und Universitätsstadt Rostock,
Hauptamt, Kommunale Statistikstelle

**Wahlbeteiligung in den Wahlbezirken der Hanse- und Universitätsstadt Rostock bei der Stichwahl des Oberbürgermeisters am 16. Juni 2019
(ohne Briefwahl)**



Hanse- und Universitätsstadt Rostock,
Hauptamt, Kommunale Statistikstelle

**Gewinner in den Wahlbezirken der Hanse- und Universitätsstadt Rostock bei der Stichwahl des Oberbürgermeisters am 16. Juni 2019
(ohne Briefwahl)**



Hanse- und Universitätsstadt Rostock,
Hauptamt, Kommunale Statistikstelle

Gewinner in den Briefwahlbezirken der Hanse- und Universitätsstadt Rostock bei der Stichwahl des Oberbürgermeisters am 16. Juni 2019



Hanse- und Universitätsstadt Rostock,
Hauptamt, Kommunale Statistikstelle

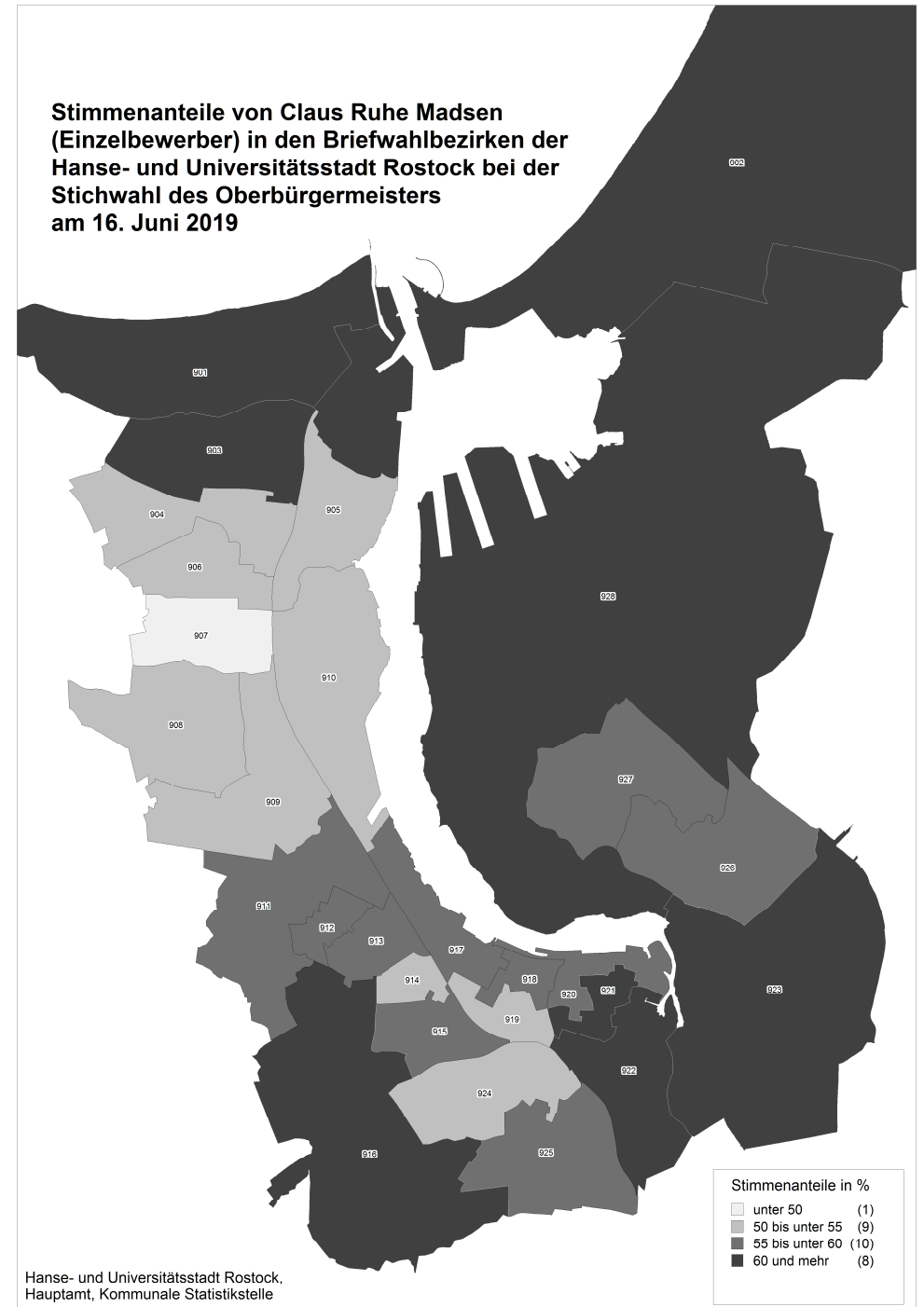
**Stimmenanteile von Claus Ruhe Madsen
(Einzelbewerber) in den Wahlbezirken der
Hanse- und Universitätsstadt Rostock
bei der Stichwahl des Oberbürgermeisters
am 16. Juni 2019**

(ohne Briefwahl)



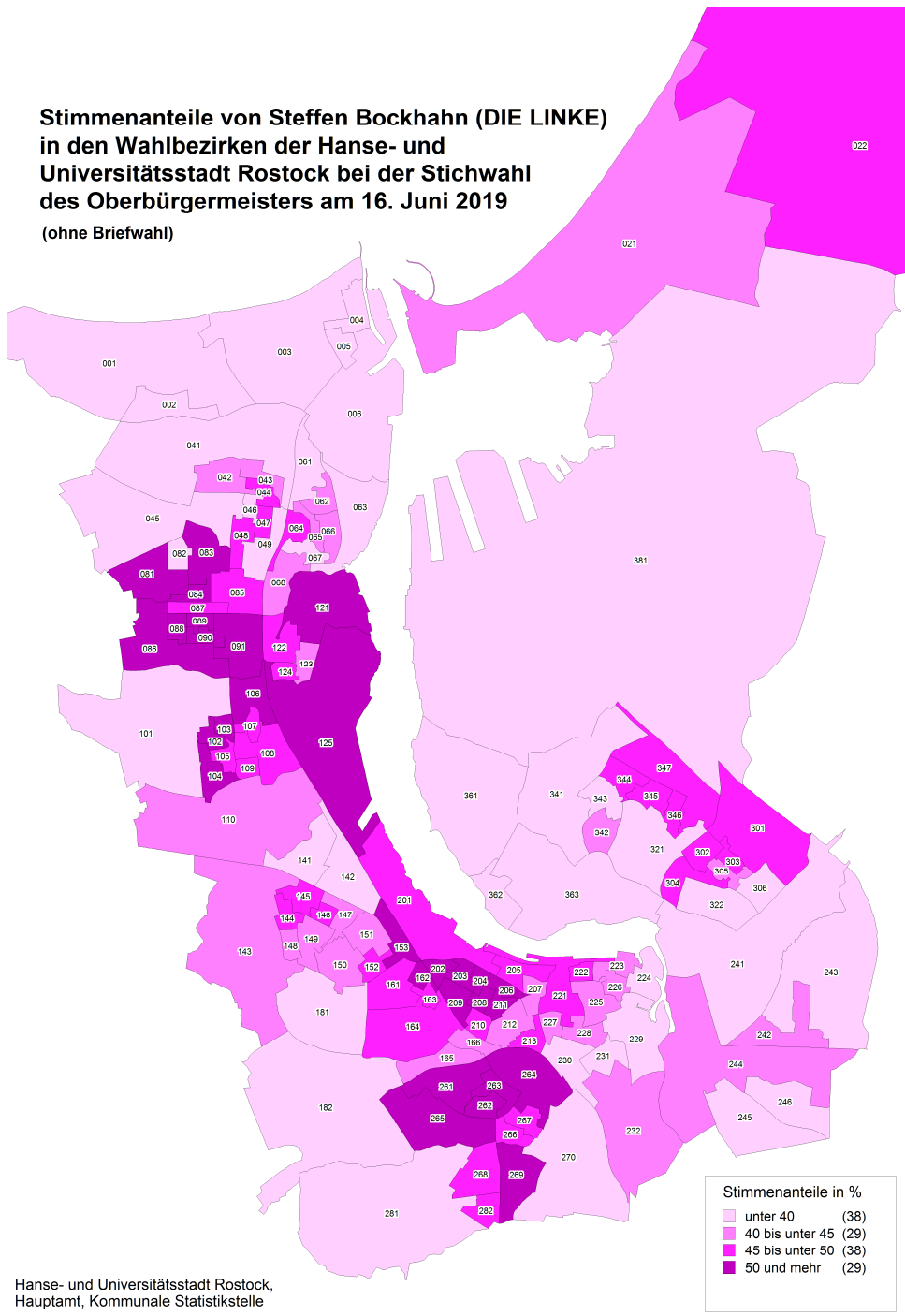
Hanse- und Universitätsstadt Rostock,
Hauptamt, Kommunale Statistikstelle

**Stimmenanteile von Claus Ruhe Madsen
(Einzelbewerber) in den Briefwahlbezirken der
Hanse- und Universitätsstadt Rostock bei der
Stichwahl des Oberbürgermeisters
am 16. Juni 2019**



Hanse- und Universitätsstadt Rostock,
Hauptamt, Kommunale Statistikstelle

**Stimmenanteile von Steffen Bockhahn (DIE LINKE)
in den Wahlbezirken der Hanse- und
Universitätsstadt Rostock bei der Stichwahl
des Oberbürgermeisters am 16. Juni 2019
(ohne Briefwahl)**



**Stimmenanteile von Steffen Bockhahn (DIE LINKE)
in den Briefwahlbezirken der Hanse- und
Universitätsstadt Rostock bei der Stichwahl
des Oberbürgermeisters am 16. Juni 2019**

