



Funktionsplan für die Mittelmole

Vom Strukturkonzept zum Bebauungsplan

Vortrag und Diskussion

14.04.2014

Teil 3


Verkehr



Erschließung

Strukturkonzept → Auslobung Wettbewerb

- Verbesserung der Erschließung für alle Verkehrsteilnehmer
- Straße Am Passagierkai:
 - Zubringer Kreuzfahrt
 - Entlastung Ortskern
 - nördliche Erschließung
- Umwidmung der Straße Am Bahnhof
- Ost-West-Achse für Fußgänger und Radfahrer
- generelle Barrierefreiheit



Funktionsplan

Verkehr



Legende:

- KFZ Hohe Frequenz, unbeschränkt
- KFZ beschränkt Bewohner / Gewerbetreibende
- KFZ beschränkt Gewerbetreibende / Wassersport
- KFZ beschränkt für Bewohner / Gewerbetreibende (Nutzung in Hochwasserfall)
- VERBINDUNGSFÄHRE: Hohe Düne - Warmemünde

VERKEHRERSCHLIEßUNG KFZ M. 1:1000

Funktionsplan Erschließung KFZ

Verkehr




Legende:

- FÜßGÄNGER/IN
- FAHRRADFÄHRER/IN
- ÖPNV: BUS
- ÖPNV: FERNBAHN
- ÖPNV: S-BAHN

VERKEHRSERSCHLIEßUNG FAHRRAD / FÜßLÄUFIG M. 1:1000

Funktionsplan -Fußgänger / Radwege, ÖPNV

Verkehr



Stellplatzkonzept

Strukturkonzept → Auslobung Wettbewerb

- **zusammenhängendes Stellplatzkonzept**
- Erhalt Anzahl vorhandener Parkplätze
- Anordnung größerer Stellplatzanlagen südöstlich
- nördlich des Bahnhofes nur Anliegerparken
- Abstellflächen für Taxis, Reisebusse
Fahrräder

Stellplatzkonzept

Funktionsplan

- Bewohnerparken
- Parkieranlage im Bereich
Straße am Passagierkai
- nördlich des Bahnhofes nur
Anliegerparken
- Abstellflächen für Taxis, Reisebusse,
Fahrräder

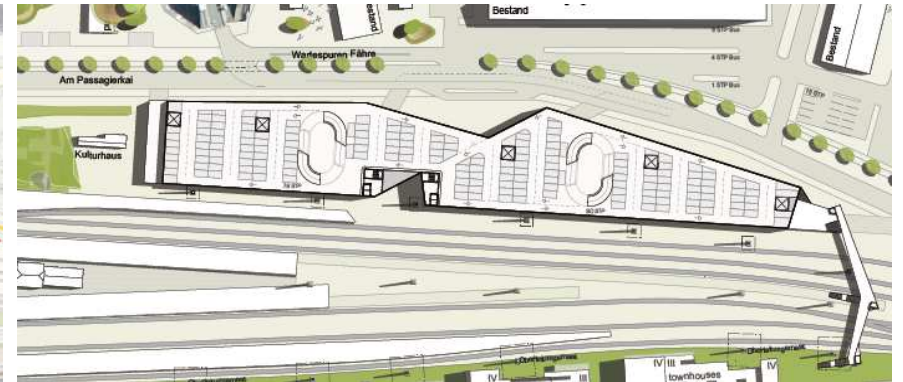
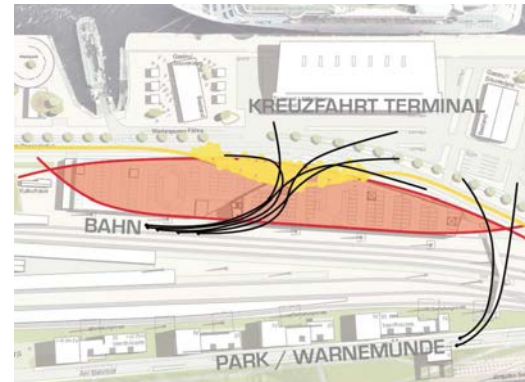


RUHENDER VERKEHR M. 1:1000

- Legende:**
- ÖFFENTLICHES PARKEN -
Temporär bei Veranstaltungen
 - PRIVAT PARKEN WASSERSPORT
 - PRIVAT PARKEN HERO
 - PARKHAUS HERO
 - PARKEN WOHNEN 1.UG
 - PARKEN HOTEL 1.UG
 - TAXI
 - BUS
 - ÖFFENTLICHES PARKEN: PARKHAUS

Funktionsplan Parken KFZ

Verkehr



Funktionsplan Parken KFZ - Parkhaus für ca. 860 STP

Verkehr