



Statistische Nachrichten

*Landtagswahlergebnisse
der Hansestadt Rostock
4. September 2011*

Erläuterungen

- = nichts vorhanden
- . = Zahlenangabe nicht möglich
- 0 = mehr als nichts, aber weniger als die Hälfte der kleinsten Einheit
- davon = vollständige Aufgliederung einer Summe
- darunter = teilweise Ausgliederung einer Summe
- und zwar = teilweise Ausgliederung einer Summe nach verschiedenen nicht summierbaren Merkmalen

Sperrvermerk „W“ = Bürgerinnen und Bürger, die Wahlscheine beantragt haben

Nach § 25 Abs 1
Nr. 1 LKWG M-V = Wahlberechtigte erhielten, obwohl sie nicht im Wählerverzeichnis eingetragen waren, auf Antrag einen Wahlschein. Sie werden zu „Wahlberechtigte insgesamt“ gerechnet.

Auf- und Abrundungen

Im Allgemeinen ist ohne Rücksicht auf die Endsumme auf- und abgerundet worden. Deshalb können sich bei der Summierung von Einzelangaben geringfügige Abweichungen in der Endsumme ergeben.

Herausgeberin: Hansestadt Rostock
Der Oberbürgermeister
Pressestelle

Redaktion: Hauptverwaltungsamt
Kommunale Statistikstelle

Redaktionsschluss: 13. September 2011

Titelfoto: Harald Hoyer

Nachdruck (auch auszugsweise) nur mit Genehmigung und Quellenangabe gestattet.

Zu beziehen durch: Hansestadt Rostock
Der Oberbürgermeister
Hauptverwaltungsamt
Kommunale Statistikstelle
18050 Rostock

Sitz: St.-Georg-Str. 109 / Haus 1
18055 Rostock

Telefon: 0381 381-1190
0381 381-1192

Telefax: 0381 381-1910

E-Mail: statistik@rostock.de

Preis: Druckausgabe: 10,00 EUR
Datei (PDF): 9,00 EUR
(bei Postzustellung zuzüglich Portokosten)

Inhaltsverzeichnis

| | | |
|----------|--|-----------|
| 1 | Allgemeine Informationen | 4 |
| 1.1 | Gesetzliche Grundlagen | 4 |
| 1.2 | Wahlsystem | 4 |
| 1.3 | Wahlperiode, Wahltag | 4 |
| 1.4 | Wahlrecht | 5 |
| 1.5 | Wahlgebiet, Wahlkreis | 5 |
| 1.6 | Verzeichnis der an der 6. Landtagswahl in Mecklenburg-Vorpommern teilnehmenden Parteien - Landesliste | 7 |
| | | |
| 2 | Ergebnisse der Wahlen zum Landtag von Mecklenburg-Vorpommern am 4. September 2011 in der Hansestadt Rostock | 8 |
| 2.1 | Wahlberechtigte und Wahlbeteiligung | 8 |
| 2.2 | Wahlergebnisse | 10 |
| 2.2.1 | Wahlkreiskandidaten -Erststimmen | 10 |
| 2.2.2 | Landesliste - Zweitstimmen | 13 |
| 2.2.3 | Unterschiede zwischen Erst- und Zweitstimme | 20 |
| 2.2.4 | Briefwahl | 22 |
| | | |
| 3 | Ausgewählte Ergebnisse in den Ortsteilen der Hansestadt Rostock | 26 |
| 3.1 | Allgemeines | 26 |
| 3.2 | Wahlbeteiligung | 27 |
| 3.3 | Stimmenanteile der Wahlkreiskandidaten | 28 |
| 3.3 | Stimmenanteile ausgewählter Parteien | 31 |

Anhang

Thematische Karten zur Wahlbeteiligung und zu den Erst- und Zweitstimmenanteilen der Parteien nach Wahlbezirken der Hansestadt Rostock

Endgültiges Ergebnis der Wahl zum 6. Landtag von Mecklenburg-Vorpommern in der Hansestadt Rostock nach Wahlbezirken

Endgültiges Ergebnis der Wahl zum 6. Landtag von Mecklenburg-Vorpommern in der Hansestadt Rostock nach Ortsteilen

Endgültiges Ergebnis der Wahl zum 6. Landtag von Mecklenburg-Vorpommern in der Hansestadt Rostock nach Ortsteilen mit Briefwahlbezirken

1 Allgemeine Informationen

1.1 Gesetzliche Grundlagen

- Gesetz über die Wahlen im Land Mecklenburg-Vorpommern (Landes- und Kommunalwahlgesetz - LKWG M-V) vom 16. Dezember 2010 (GVOBl. M-V 2010, S. 690),
- Verordnung zum Wahlrecht und zu den Kosten der Landtagswahlen in Mecklenburg-Vorpommern (Landes- und Kommunalwahlordnung - LKWO M-V) vom 2. März 2011 (GVOBl. M-V 2011, S. 94),
- Vorbereitung und Durchführung von Landtagswahlen und Kommunalwahlen, insbesondere der Landtags-, Kreistags- und Landratswahlen am 4. September 2011 – Verwaltungsvorschrift des Innenministeriums vom 26. Mai 2011, zuletzt geändert am 8. Juli 2011 - II 210 - 115.30142

Außerdem finden Anwendung das Grundgesetz für die Bundesrepublik Deutschland, die Verfassung des Landes Mecklenburg-Vorpommern und das Landesmeldegesetz.

1.2 Wahlsystem

Der Landtag Mecklenburg-Vorpommerns besteht, vorbehaltlich der sich aus dem Landeswahlgesetz ergebenden Abweichungen, aus 71 Abgeordneten. Sie werden in allgemeiner, unmittelbarer, freier, gleicher und geheimer Wahl von den Wahlberechtigten des Landes nach den Grundsätzen einer mit der Personenwahl verbundenen Verhältniswahl gewählt.

Jeder Wähler hat zwei Stimmen:

- Eine Erststimme (Personenwahl) für die direkte Wahl eines Wahlkreisabgeordneten und
- eine Zweitstimme (Verhältniswahl) für die Wahl der Landesliste einer Partei.

Das eigentliche Stimmengewicht für die Verteilung der 71 Landessitze liegt in der Zweitstimme, da sich die Zahl der Sitze der einzelnen Parteien im Parlament nach der Anzahl der von Ihnen erworbenen Zweitstimmen berechnet. Unberücksichtigt bei der Verteilung der Landessitze bleiben alle Parteien, die weniger als 5 % der Zweitstimmen (5-Prozent-Klausel) erhalten haben.

36 Abgeordnete erwerben ihre Mandate durch direkte Wahl in den Wahlkreisen, die übrigen durch Verhältniswahl aus den Landeslisten der Parteien.

1.3 Wahlperiode, Wahltag

Die Wahl der Landtagsabgeordneten erfolgt für die Dauer von fünf Jahren. Der Wahltag wird durch die Landesregierung festgesetzt. Die Wahl zum 6. Landtag von Mecklenburg-Vorpommern fand am 4. September 2011 statt.

1.4 Wahlrecht

Wahlberechtigt sind alle Deutschen im Sinne nach Artikel 116 Absatz 1 des Grundgesetzes, die am Wahltag

- das 18. Lebensjahr vollendet haben,
- seit mindestens 37 Tagen in Mecklenburg-Vorpommern nach dem Melderegister ihre Wohnung, bei mehreren Wohnungen ihre Hauptwohnung haben oder sich, ohne eine Wohnung zu haben, sonst gewöhnlich dort aufhalten,
- nicht nach § 5 LKWG M-V vom Wahlrecht ausgeschlossen sind.

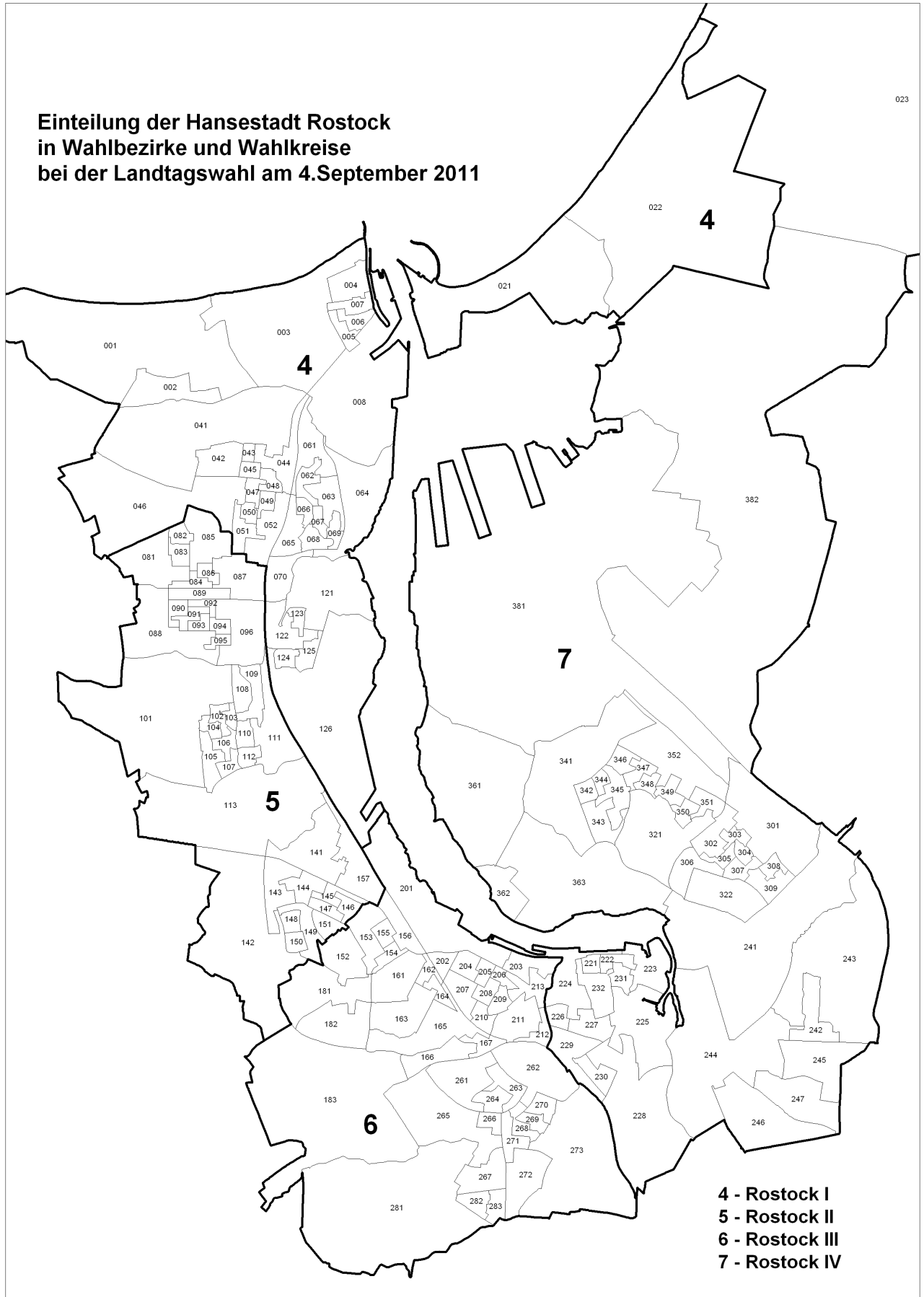
1.5 Wahlgebiet, Wahlkreis

Wahlgebiet ist das Land Mecklenburg-Vorpommern. Es ist in 36 Wahlkreise eingeteilt. Die Hansestadt Rostock ist in vier Wahlkreise eingeteilt.

| Ortsteil | Allgemeiner Wahlbezirk | Briefwahlbezirk |
|---|------------------------|-----------------|
| Wahlkreis 4 - Rostock I | | |
| Diedrichshagen | 001 - 002 | 901 |
| Seebad Warnemünde | 003 - 008 | |
| Hohe Düne | 021 | |
| Markgrafenheide | 022 | |
| Lichtenhagen | 041 - 052 | 902 |
| Groß Klein | 061 - 070 | 903 |
| Schmarl | 121 - 126 | 904 |
| Wahlkreis 5 - Rostock II | | |
| Lütten Klein I | 081 - 088 | 905 |
| Lütten Klein II | 089 - 096 | 906 |
| Evershagen | 101 - 113 | 907 |
| Reutershagen I | 141 - 151, 157 | 908 |
| Wahlkreis 6 - Rostock III | | |
| Reutershagen II | 152 - 156 | 909 |
| Gartenstadt/Stadtweide | 181 - 183 | |
| Biestow | 281 - 283 | |
| Hansaviertel | 161 - 167 | 910 |
| Südstadt I | 261 - 266 | 911 |
| Südstadt II | 267 - 273 | 912 |
| Kröpeliner-Tor-Vorstadt I | 201 - 206 | 913 |
| Kröpeliner-Tor-Vorstadt II | 207 - 213 | 914 |
| Wahlkreis 7 - Rostock IV | | |
| Stadtmitte I | 221 - 225 | 915 |
| Stadtmitte II | 226 - 232 | 916 |
| Brinckmansdorf | 241 - 247 | 917 |
| Hinrichshagen, Wiethagen, Torfbrücke | 023 | |
| Gehlsdorf | 361 - 363 | |
| Krummendorf, Peez | 381 | |
| Hinrichsdorf, Nienhagen, Stuthof, Jürgeshof | 382 | |
| Dierkow-Neu | 301 - 309 | 918 |
| Dierkow-West | 321 | |
| Dierkow-Ost | 322 | |
| Toitenwinkel | 341 - 352 | 919 |

Die vier Wahlkreise für die Landtagswahl auf dem Gebiet der Hansestadt Rostock wurden in 171 allgemeine Wahlbezirke und 19 Briefwahlbezirke eingeteilt.

Einteilung der Hansestadt Rostock in Wahlbezirke und Wahlkreise bei der Landtagswahl am 4. September 2011



1.6 Verzeichnis der an der 6. Landtagswahl in Mecklenburg-Vorpommern teilnehmenden Parteien - Landesliste

| Listennummer | Bezeichnung | Kurzbezeichnung |
|--------------|--|------------------------|
| 1 | Sozialdemokratische Partei Deutschlands | SPD |
| 2 | Christlich Demokratische Union Deutschlands | CDU |
| 3 | DIE LINKE | DIE LINKE ¹ |
| 4 | Freie Demokratische Partei | FDP |
| 5 | Nationaldemokratische Partei Deutschlands | NPD |
| 6 | BÜNDNIS 90/DIE GRÜNEN | GRÜNE |
| 7 | Familien-Partei Deutschlands | FAMILIE |
| 8 | Partei Bibeltreuer Christen | PBC |
| 9 | Alternatives Bündnis für soziale Gerechtigkeit Mecklenburg-Vorpommern | AB |
| 10 | Arbeiter-Arbeiterinnen Partei Deutschland | APD |
| 11 | AUF - Partei für Arbeit, Umwelt und Familie Christen für Deutschland | AUF |
| 12 | DIE REPUBLIKANER | REP |
| 13 | FREIE WÄHLER Mecklenburg-Vorpommern | FREIE WÄHLER |
| 14 | Ökologisch-Demokratische Partei | ödp |
| 15 | Partei für Arbeit, Rechtsstaat, Tierschutz, Elitenförderung und basisdemokratische Initiative | Die PARTEI |
| 16 | Piratenpartei Deutschland | PIRATEN |

¹ Partei hatte Namensänderungen (PDS - Die Linke. - DIE LINKE)

2 Ergebnisse der Wahlen zum Landtag von Mecklenburg-Vorpommern am 4. September 2011 in der Hansestadt Rostock

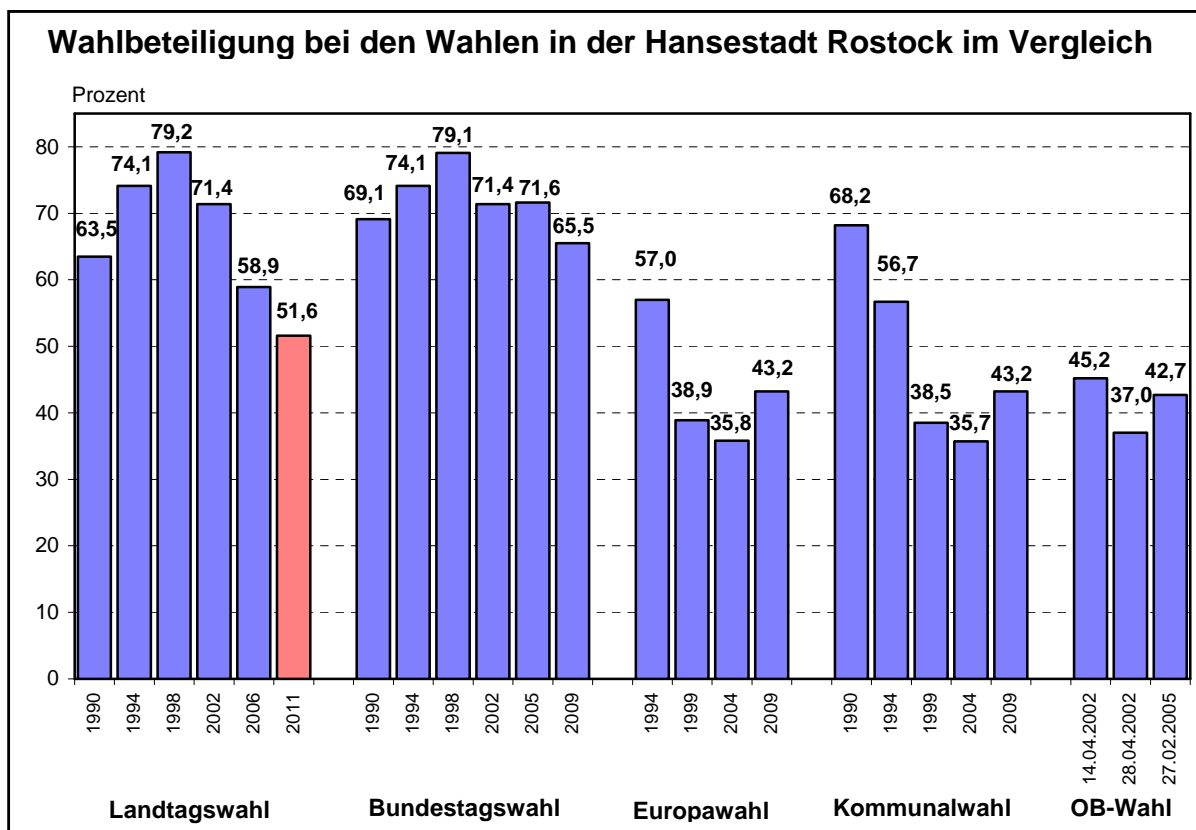
2.1 Wahlberechtigte und Wahlbeteiligung

169.786 Bürgerinnen und Bürger waren am 4. September 2011 in der Hansestadt Rostock aufgefordert, ihre Stimme bei der Wahl zum 6. Landtag von Mecklenburg-Vorpommern ab zu geben. Gegenüber den Landtagswahlen 2006 stieg die Zahl der Wahlberechtigten um ca. 3.616 Personen.

11.880 Bürgerinnen und Bürger der Hansestadt Rostock hatten am 4. September 2011 erstmalig die Möglichkeit an der Landtagswahl von Mecklenburg-Vorpommern teilzunehmen.

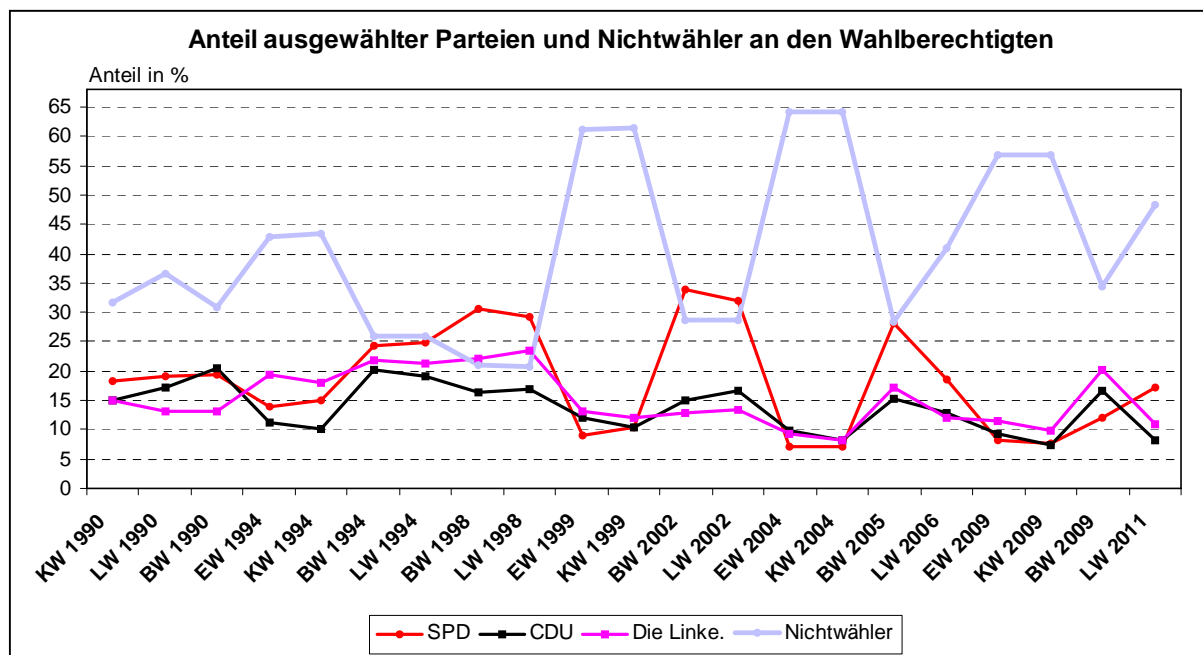
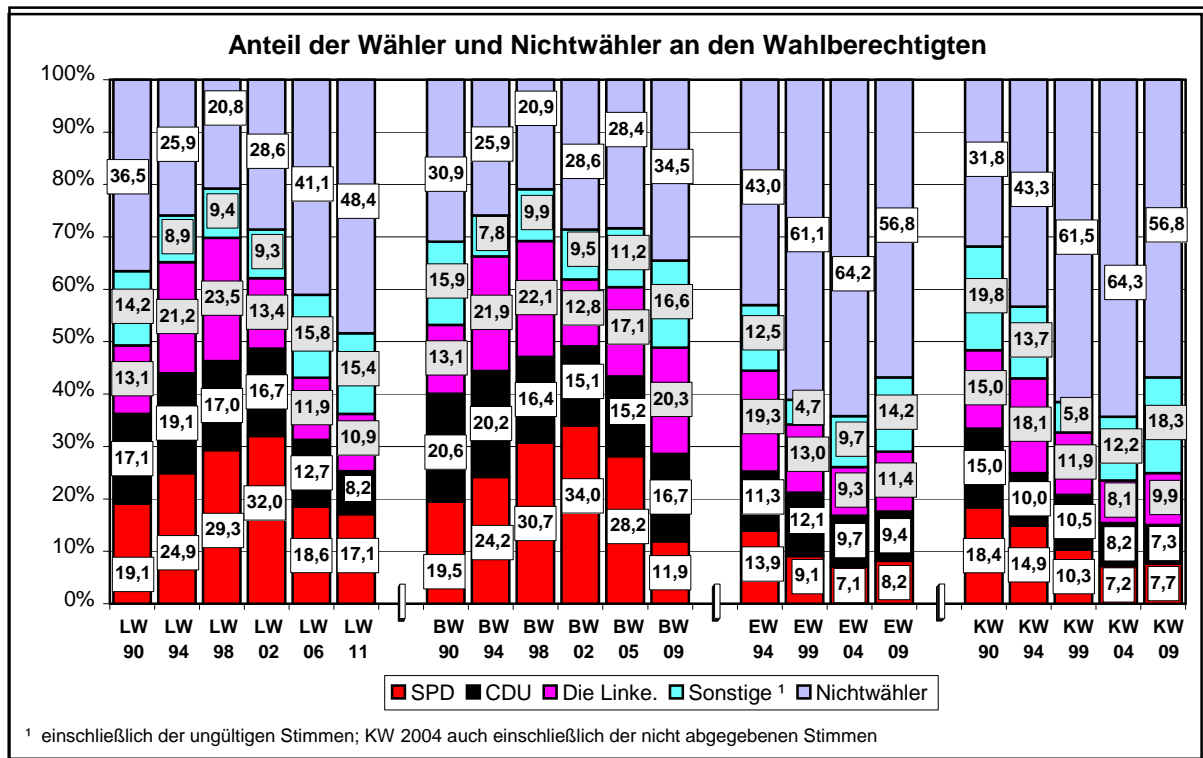
In der Hansestadt Rostock nahmen insgesamt 87.576 Wähler an der 6. Landtagswahl von Mecklenburg-Vorpommern teil. Die Wahlbeteiligung lag in der Hansestadt Rostock bei 51,6 %. Die Wahlbeteiligung war in den einzelnen Wahlbezirken sehr unterschiedlich und lag zwischen 23,5 % und 65,0 % (ohne Berücksichtigung der Briefwahl).

Bei den Landtagswahlen nahm der Anteil der Wähler an den Wahlberechtigten in der Hansestadt Rostock von 1990 bis 1998 ständig zu. 1998 wurde die höchste Wahlbeteiligung mit 79,2 % erreicht. Seit 2002 ist die Wahlbeteiligung bei den Landtagswahlen rückläufig. Lag sie 2002 bei 71,4 %, sank sie 2006 bereits auf 58,9 % und 2011 um weitere 7,3 %-Punkte auf 51,6 %. Ab 2006 wurde die Landtagswahl in Mecklenburg-Vorpommern nicht mehr am gleichen Tag wie die Bundestagswahl durchgeführt. 1994, 1998 und 2002 fanden die Bundes- und Landtagswahlen in Mecklenburg-Vorpommern immer im Verbund statt. Der Anteil der Wähler an den Wahlberechtigten bei der Landtagswahl 2011 lag damit aber immer noch deutlich über dem Anteil der letzten Europa-, Kommunal- und Oberbürgermeisterwahlen.



Insgesamt war in der Hansestadt Rostock auch bei der Landtagswahl 2011 die "Partei der Nichtwähler" die stärkste Partei mit 48,4 Prozent.

Wie es den Parteien gelang die Wählerinnen und Wähler zu mobilisieren zeigen die nächsten Grafiken. Deutlich wird, dass die SPD bei der Landtagswahl 2011 viel mehr Wählerinnen und Wähler mobilisieren konnten als bei den letzten Bundestags-, Europaparlaments- und Kommunalwahlen. Gegenüber den Landtagswahlen 2006 sank der Anteil der Wähler an den Wahlberechtigten bei der SPD (um 1,5 %-Punkte), bei der CDU (um 4,5 %-Punkte) und bei der Partei DIE LINKE (um 1,0 %-Punkte).



2.2 Wahlergebnisse

2.2.1 Wahlkreiskandidaten - Erststimmen

Auf den Erststimmenlisten kandidierten in den vier Wahlkreisen der Hansestadt Rostock insgesamt 27 Direktkandidaten, darunter 6 Frauen.

Wahlkreis 4 - Rostock I

| | | | |
|----|------------------------------|---------------------|------------------------------------|
| 1 | Mucha, Ralf | SPD | Diplomsozialpädagoge (FH) |
| 2 | von Leesen, Nicole | CDU | Rechtsanwältin |
| 3 | Penzlin, Carsten | DIE LINKE | Historiker |
| 4 | Gebert, Torsten | FDP | Unternehmer |
| 5 | Petereit, David | NPD | Rechtsanwalts- fachangestellter |
| 6 | Dr. Karlowski, Ursula | GRÜNE | Diplom-Biologin |
| 7 | Gericke, Arne | FAMILIE | selbständig |
| 13 | Hoffmann, Jochen | FREIE WÄHLER | Dipl. Ing. oec. |

Wahlkreis 5 - Rostock II

| | | | |
|---|--------------------------------|------------------|--|
| 1 | Albrecht, Rainer | SPD | Diplom-Betriebswirt (BA) |
| 2 | Czimczik, Jörg Otto | CDU | Diplom Pädagoge |
| 3 | Schillen, Ida | DIE LINKE | Dipl. Ing. Stadt- und Regionalplanung |
| 4 | Dr. Schadowski, Rolando | FDP | Diplomsportlehrer |
| 5 | Lüssow, Birger | NPD | Energieelektroniker |
| 6 | Schulz, Claudia | GRÜNE | Diplomagraringenieurin |

Wahlkreis 6 - Rostock III

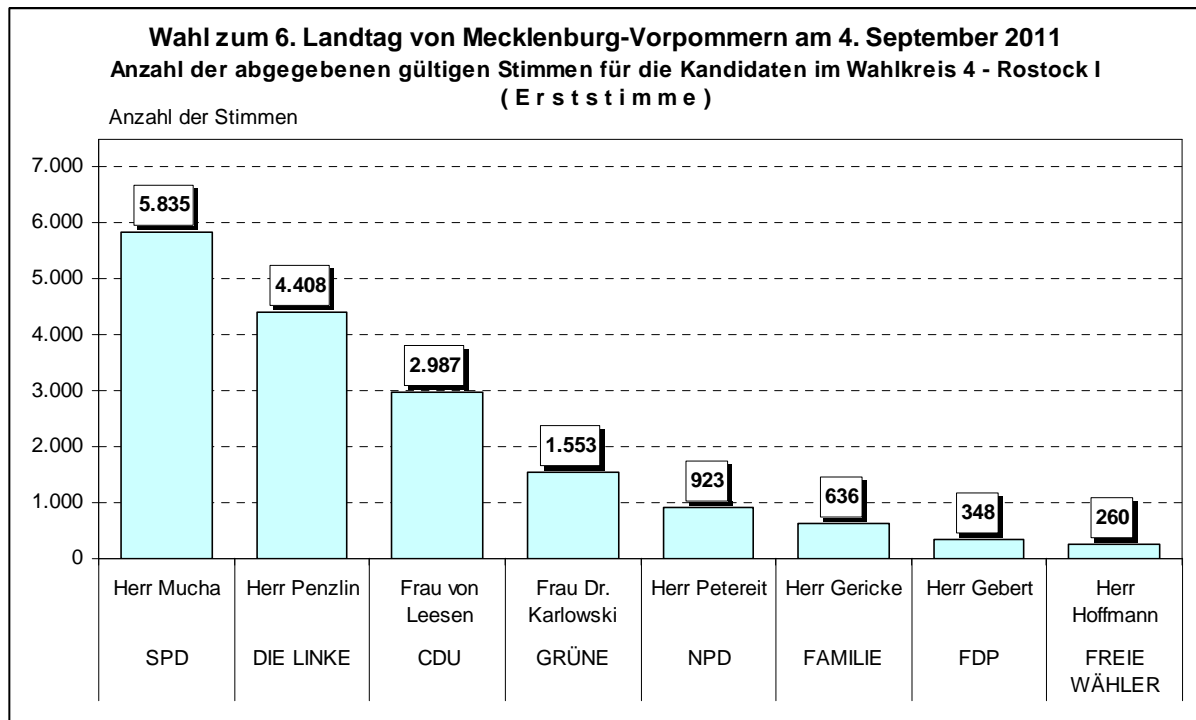
| | | | |
|----|----------------------------|------------------|------------------------------------|
| 1 | Brodkorb, Mathias | SPD | Philosoph |
| 2 | Silkeit, Michael | CDU | Polizeibeamter |
| 3 | Kulesch, Lars | DIE LINKE | Medientechniker (FH) |
| 4 | Hammer, Jan Hendrik | FDP | Rechtsanwalt |
| 5 | Stelter, Jörn | NPD | Berufskraftfahrer |
| 6 | Saalfeld, Johannes | GRÜNE | Promotionsstudent, Angestellter |
| 16 | Rudolph, Michael | PIRATEN | Freiberufler |

Wahlkreis 7 - Rostock IV

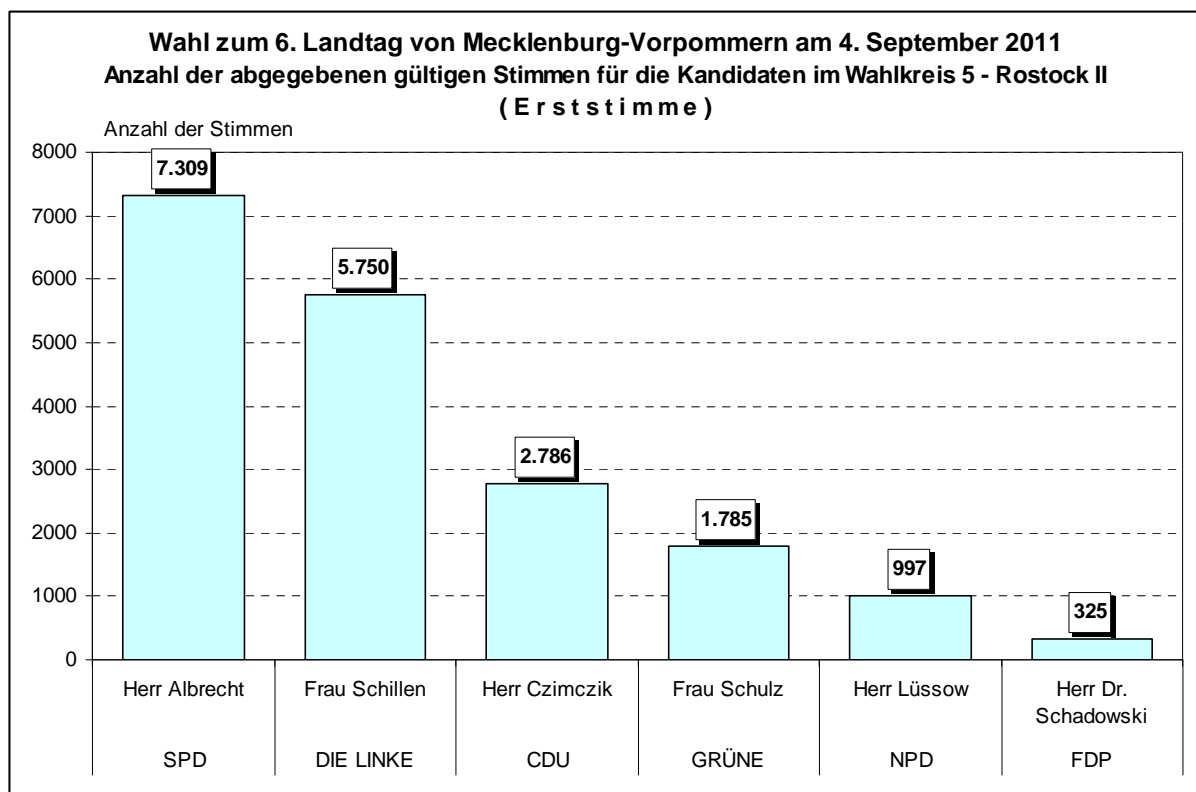
| | | | |
|---|-----------------------------|------------------|---|
| 1 | Schulte, Jochen | SPD | Rechtsanwalt |
| 2 | Dr. Schmidt, Helmut | CDU | Arzt |
| 3 | Lück, Regine | DIE LINKE | Dipl. Staatswissen- schaftlerin, MdL |
| 4 | Rosendahl, Katja | FDP | Rechtsanwältin |
| 5 | Fischer, Michael | NPD | Student |
| 6 | Jaeger, Johann-Georg | GRÜNE | Projektentwickler |

In der Hansestadt Rostock insgesamt wurden von den 87.576 Wählern 85.460 gültige Erststimmen abgegeben. In allen vier Wahlkreisen der Hansestadt Rostock konnten sich die Bewerber der SPD durchsetzen.

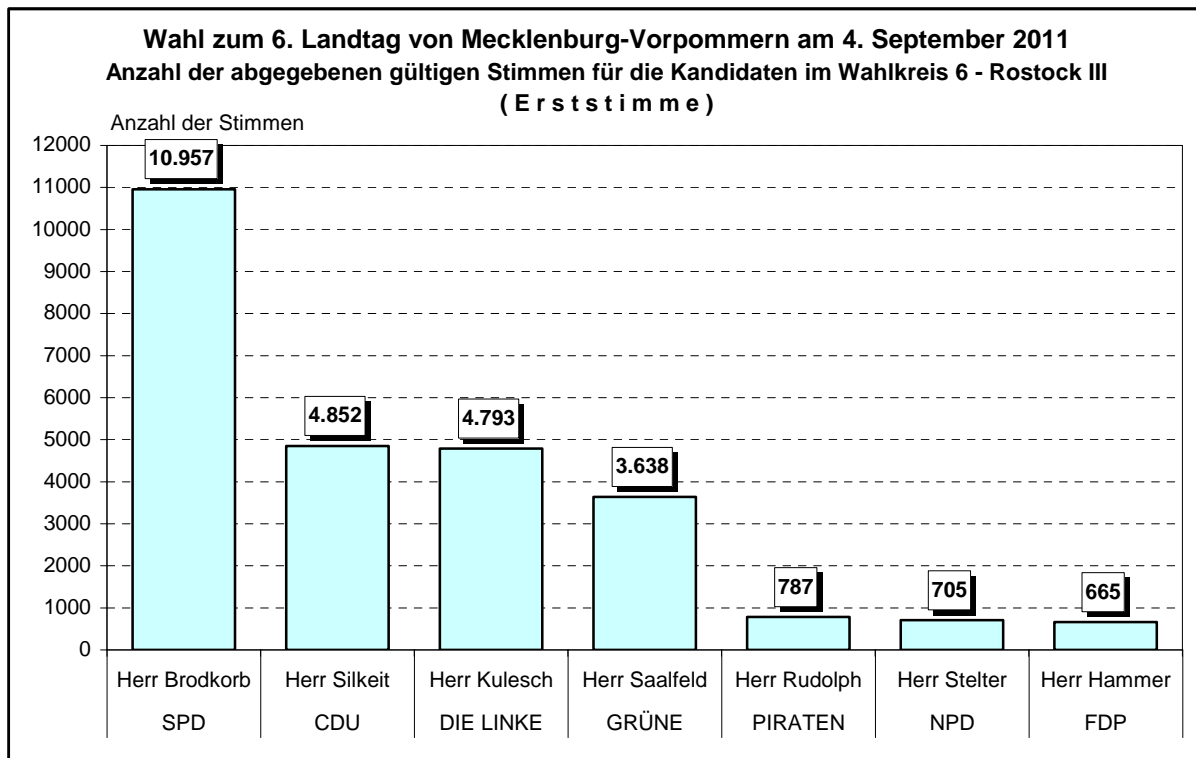
Herr Ralf Mucha von der **SPD** wurde als Abgeordneter des **Wahlkreises 4 - Rostock I** in den 6. Landtag von Mecklenburg-Vorpommern gewählt.



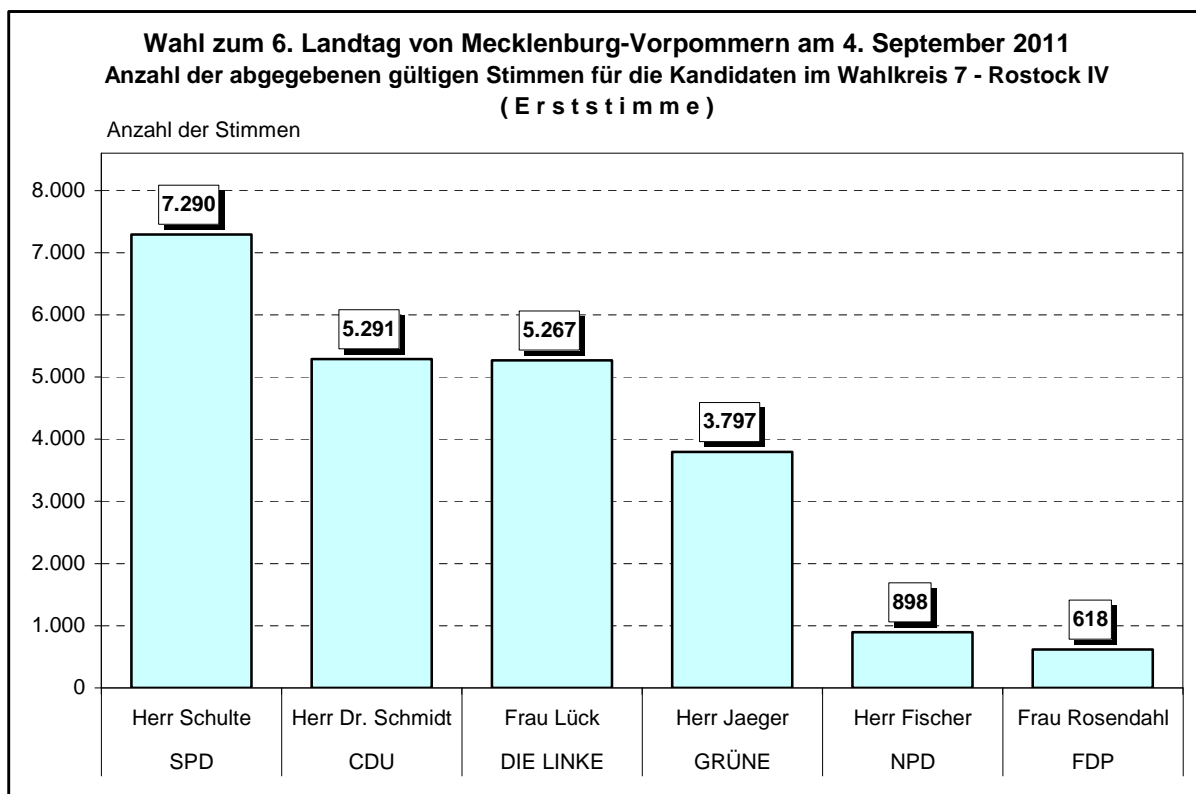
Herr Reiner Albrecht von der **SPD** wurde als Abgeordneter des **Wahlkreises 5 - Rostock II** in den 6. Landtag von Mecklenburg-Vorpommern gewählt.



Herr Mathias Brodkorb von der **SPD** wurde als Abgeordneter des **Wahlkreises 6 - Rostock III** in den 6. Landtag von Mecklenburg-Vorpommern gewählt.



Herr Jochen Schulte von der **SPD** wurde als Abgeordneter des **Wahlkreises 7 - Rostock IV** in den 6. Landtag von Mecklenburg-Vorpommern gewählt.

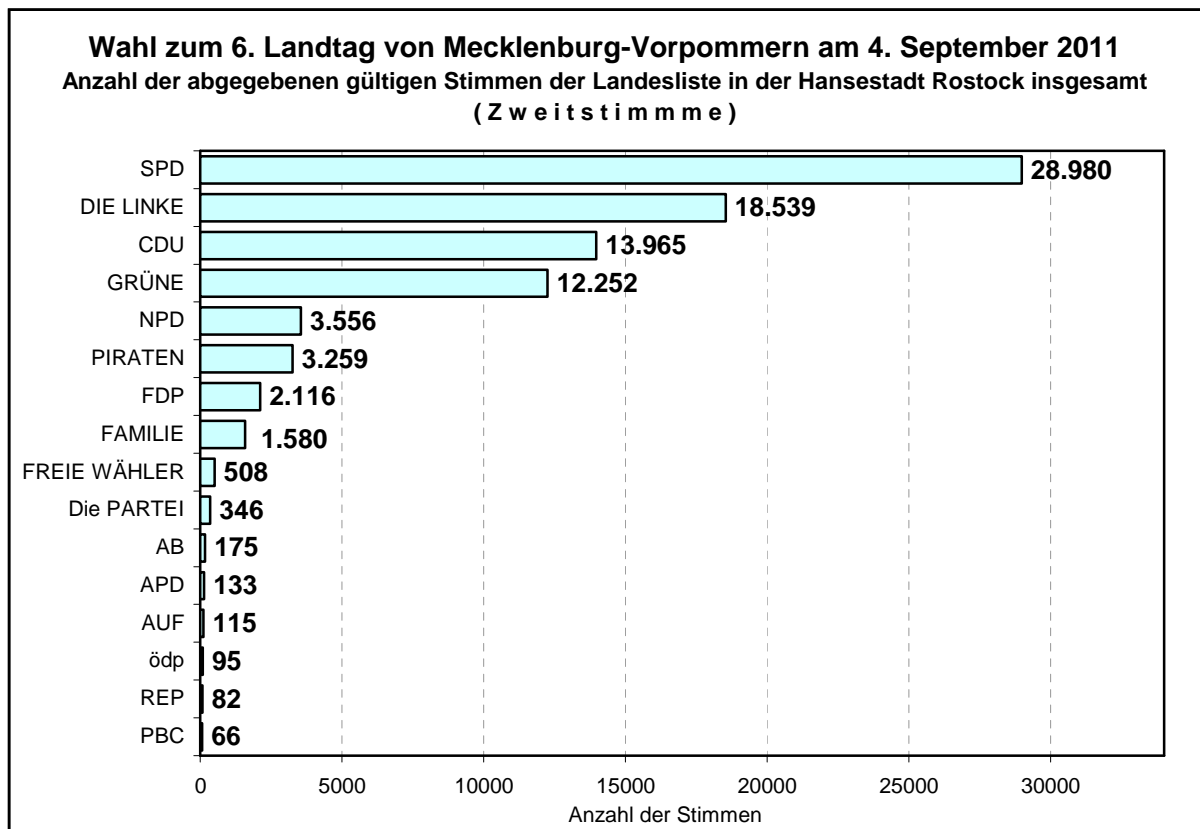


2.2.2 Landesliste - Zweitstimmen

Von den 87.576 Wählern der vier Wahlkreise der Hansestadt Rostock, die an der Landtagswahl 2011 teilnahmen, wurden 85.767 gültige Zweitstimmen und 1.809 (2,1 %) ungültige Zweitstimmen abgegeben.

| Merkmal | Wahlergebnis | |
|--|--------------|-------------|
| | Absolut | Anteil in % |
| Wahlberechtigte insgesamt | 169.786 | x |
| davon: ohne Sperrvermerk "W" | 154.814 | 91,2 |
| mit Sperrvermerk "W" | 14.972 | 8,8 |
| nach § 25 Abs 1 Nr. 1 LKWG M-V | - | - |
| Wähler insgesamt | 87.576 | x |
| darunter: mit Wahlschein ¹ | 13.870 | 15,8 |
| Wahlbeteiligung | x | 51,6 |
| Abgegebene gültige Zweistimmen insgesamt | 85.767 | 97,9 |
| Ungültige Zweitstimmen insgesamt | 1.809 | 2,1 |

Insgesamt verteilte sich die Zahl der abgegebenen gültigen Zweitstimmen wie folgt:



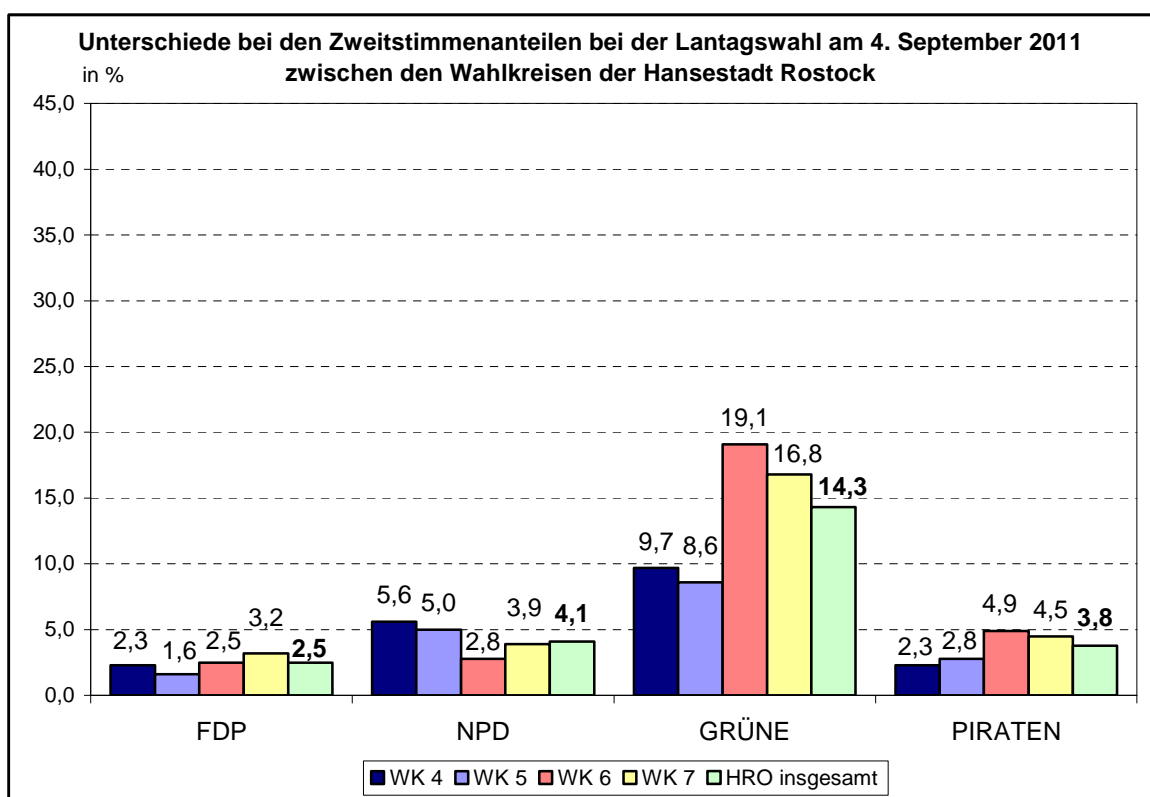
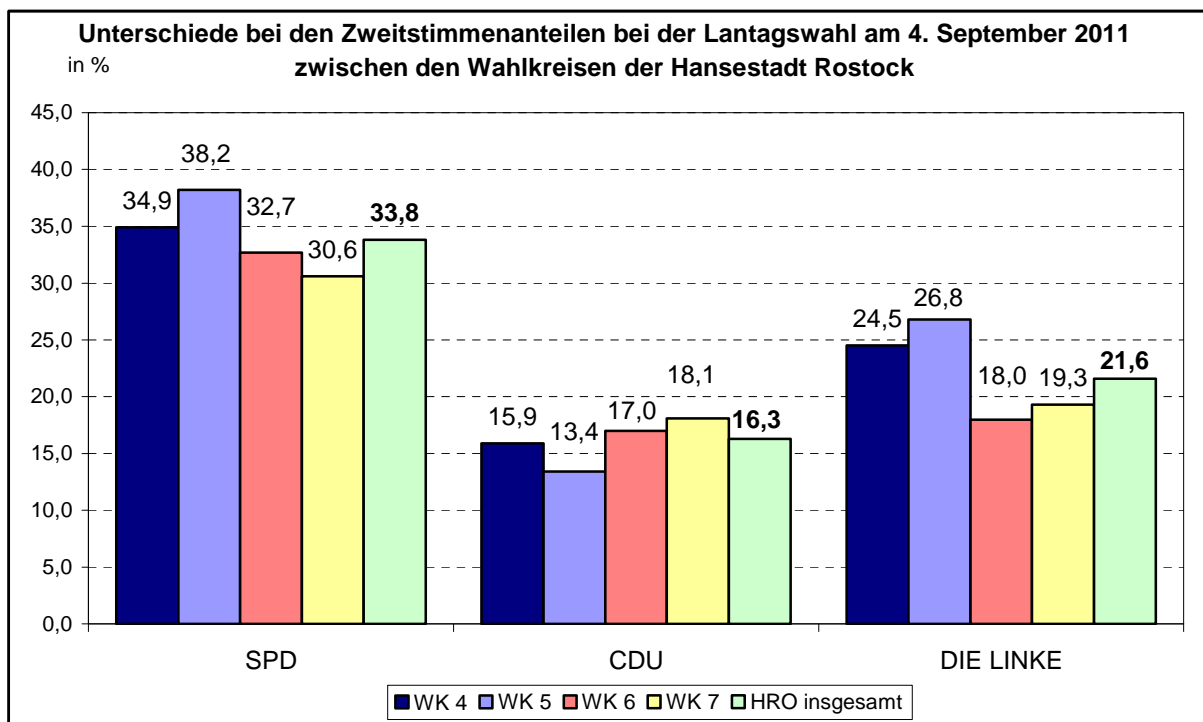
¹ Briefwähler und Wähler, die in einem Urnenwahllokal wählten

Ergebnisse der 6. Landtagswahl von Mecklenburg-Vorpommern am 4. September 2011 in der Hansestadt Rostock nach Wahlkreisen (Zweitstimme)

| Merkmal | Hansestadt Rostock insgesamt | | Davon nach Wahlkreisen | | | | | | | |
|--|---------------------------------|----------------|------------------------|----------------|----------------|----------------|-----------------|----------------|----------------|----------------|
| | | | 4 - Rostock I | | 5 - Rostock II | | 6 - Rostock III | | 7 - Rostock IV | |
| | Absolut | Anteil in % | Absolut | Anteil in % | Absolut | Anteil in % | Absolut | Anteil in % | Absolut | Anteil in % |
| Wahlberechtigte insgesamt | 169.786 | x | 36.905 | x | 39.291 | x | 45.965 | x | 47.625 | x |
| davon: | | | | | | | | | | |
| ohne Sperrvermerk "W" | 154.814 | 91,2 | 33.994 | 92,1 | 36.275 | 92,3 | 40.952 | 89,1 | 43.593 | 91,5 |
| mit Sperrvermerk "W" | 14.972 | 8,8 | 2.911 | 7,9 | 3.016 | 7,7 | 5.013 | 10,9 | 4.032 | 8,5 |
| nach § 25 Abs 1 Nr. 1 LKWG M-V | - | - | - | - | - | - | - | - | - | - |
| Wähler insgesamt | 87.576 | x | 17.385 | x | 19.503 | x | 26.976 | x | 23.712 | x |
| darunter: mit Wahlschein ¹ | 13.870 | 15,8 | 2.711 | 15,6 | 2.814 | 14,4 | 4.593 | 17,0 | 3.752 | 15,8 |
| Wahlbeteiligung | x | 51,6 | x | 47,1 | x | 49,6 | x | 58,7 | x | 49,8 |
| Abgegebene gültige Zweitstimmen insgesamt | 85.767 | 97,9 | 16.987 | 97,7 | 19.028 | 97,6 | 26.482 | 98,2 | 23.270 | 98,1 |
| davon: | | | | | | | | | | |
| 1 SPD | 28.980 | 33,8 | 5.926 | 34,9 | 7.265 | 38,2 | 8.663 | 32,7 | 7.126 | 30,6 |
| 2 CDU | 13.965 | 16,3 | 2.694 | 15,9 | 2.557 | 13,4 | 4.494 | 17,0 | 4.220 | 18,1 |
| 3 DIE LINKE | 18.539 | 21,6 | 4.165 | 24,5 | 5.108 | 26,8 | 4.777 | 18,0 | 4.489 | 19,3 |
| 4 FDP | 2.116 | 2,5 | 396 | 2,3 | 313 | 1,6 | 661 | 2,5 | 746 | 3,2 |
| 5 NPĐ | 3.556 | 4,1 | 947 | 5,6 | 957 | 5,0 | 750 | 2,8 | 902 | 3,9 |
| 6 GRÜNE | 12.252 | 14,3 | 1.647 | 9,7 | 1.644 | 8,6 | 5.050 | 19,1 | 3.911 | 16,8 |
| 7 FAMILIE | 1.580 | 1,8 | 457 | 2,7 | 367 | 1,9 | 348 | 1,3 | 408 | 1,8 |
| 8 PBC | 66 | 0,1 | 13 | 0,1 | 18 | 0,1 | 17 | 0,1 | 18 | 0,1 |
| 9 AB | 175 | 0,2 | 35 | 0,2 | 40 | 0,2 | 40 | 0,2 | 60 | 0,3 |
| 10 APD | 133 | 0,2 | 35 | 0,2 | 37 | 0,2 | 34 | 0,1 | 27 | 0,1 |
| 11 AUF | 115 | 0,1 | 23 | 0,1 | 28 | 0,1 | 30 | 0,1 | 34 | 0,1 |
| 12 REP | 82 | 0,1 | 20 | 0,1 | 22 | 0,1 | 20 | 0,1 | 20 | 0,1 |
| 13 FREIE WÄHLER | 508 | 0,6 | 177 | 1,0 | 77 | 0,4 | 122 | 0,5 | 132 | 0,6 |
| 14 ödp | 95 | 0,1 | 12 | 0,1 | 15 | 0,1 | 38 | 0,1 | 30 | 0,1 |
| 15 Die PARTEI | 346 | 0,4 | 46 | 0,3 | 46 | 0,2 | 151 | 0,6 | 103 | 0,4 |
| 16 PIRATEN | 3.259 | 3,8 | 394 | 2,3 | 534 | 2,8 | 1.287 | 4,9 | 1.044 | 4,5 |
| Ungültige Zweitstimmen insgesamt | 1.809 | 2,1 | 398 | 2,3 | 475 | 2,4 | 494 | 1,8 | 442 | 1,9 |

¹ Briefwähler und Wähler, die in einem Urnenwahllokal wählten

Wie in den zwei nachfolgenden Grafiken ersichtlich wird, gab es bei den Zweitstimmenanteilen Unterschiede zwischen den vier Wahlkreisen in der Hansestadt Rostock.

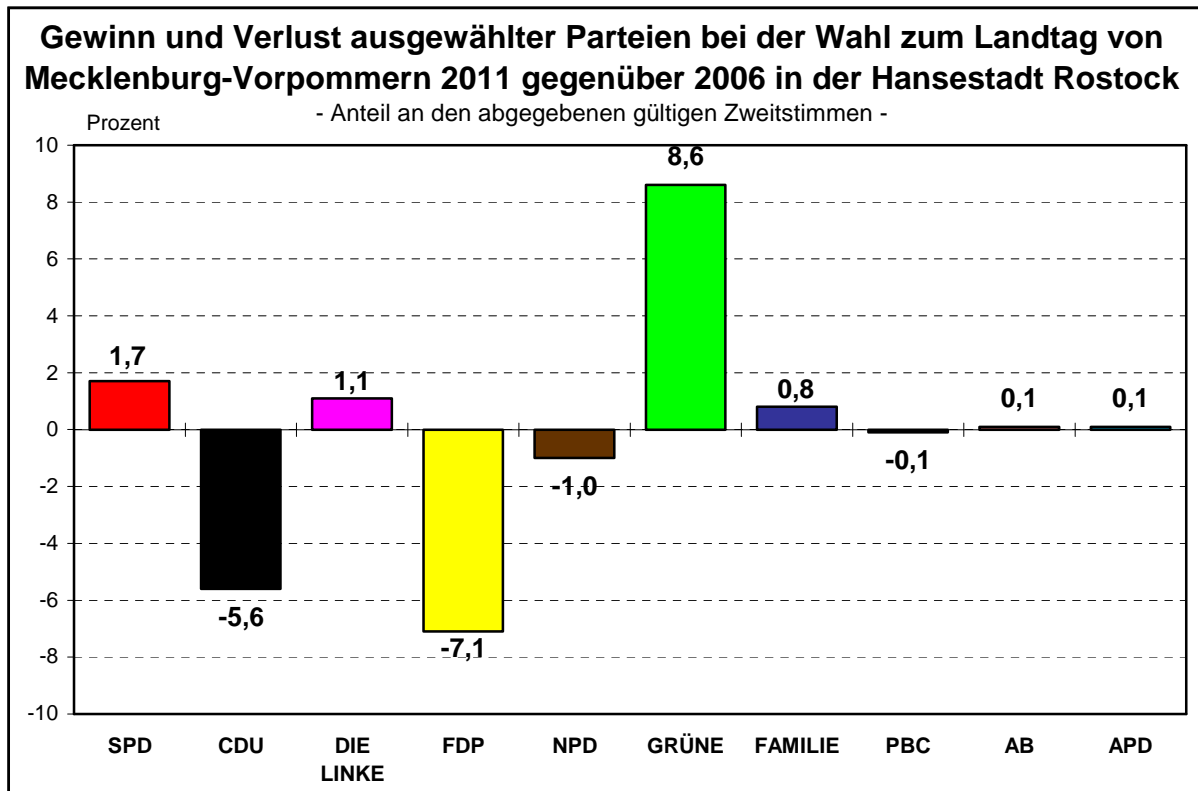


In 156 von 171 allgemeinen Wahlbezirken und 15 von 19 Briefwahlbezirken der Hansestadt Rostock siegte die SPD. In 12 allgemeinen Wahlbezirken und 3 Briefwahlbezirken erzielte die Partei GRÜNE die höchsten Stimmenanteile und in 3 allgemeinen Wahlbezirken und 1 Briefwahlbezirk die Partei DIE LINKE.

Vergleicht man die erzielten Anteile der abgegebenen gültigen Zweitstimmen der Wahl zum 6. Landtag von Mecklenburg-Vorpommern 2011 und der Wahl zum 5. Landtag von Mecklenburg-Vorpommern 2006 wird insgesamt ein Stimmengewinn bei folgenden Parteien

| | | |
|-----------|----|----------------|
| SPD | um | + 1,7 %-Punkte |
| DIE LINKE | um | + 1,1 %-Punkte |
| GRÜNE | um | + 8,6 %-Punkte |
| FAMILIE | um | + 0,8 %-Punkte |
| AB | um | + 0,1 %-Punkte |
| APD | um | + 0,1 %-Punkte |

sichtbar.



Anteilige Stimmenverluste mussten die

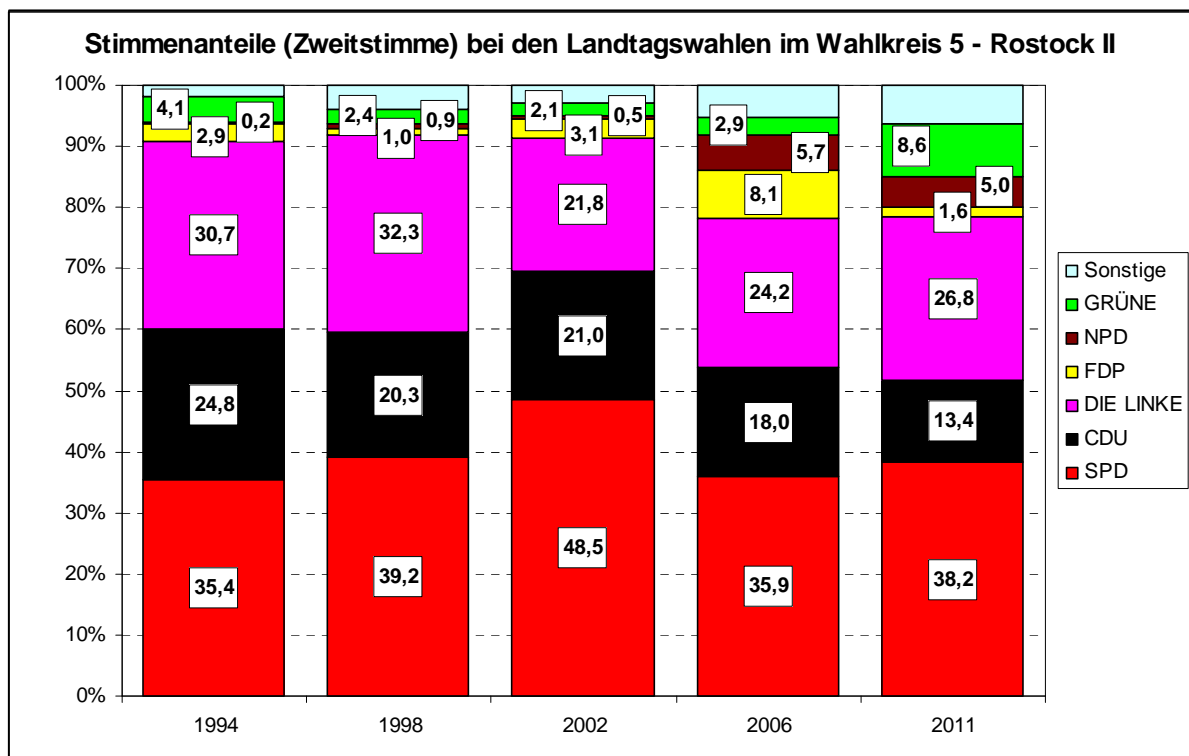
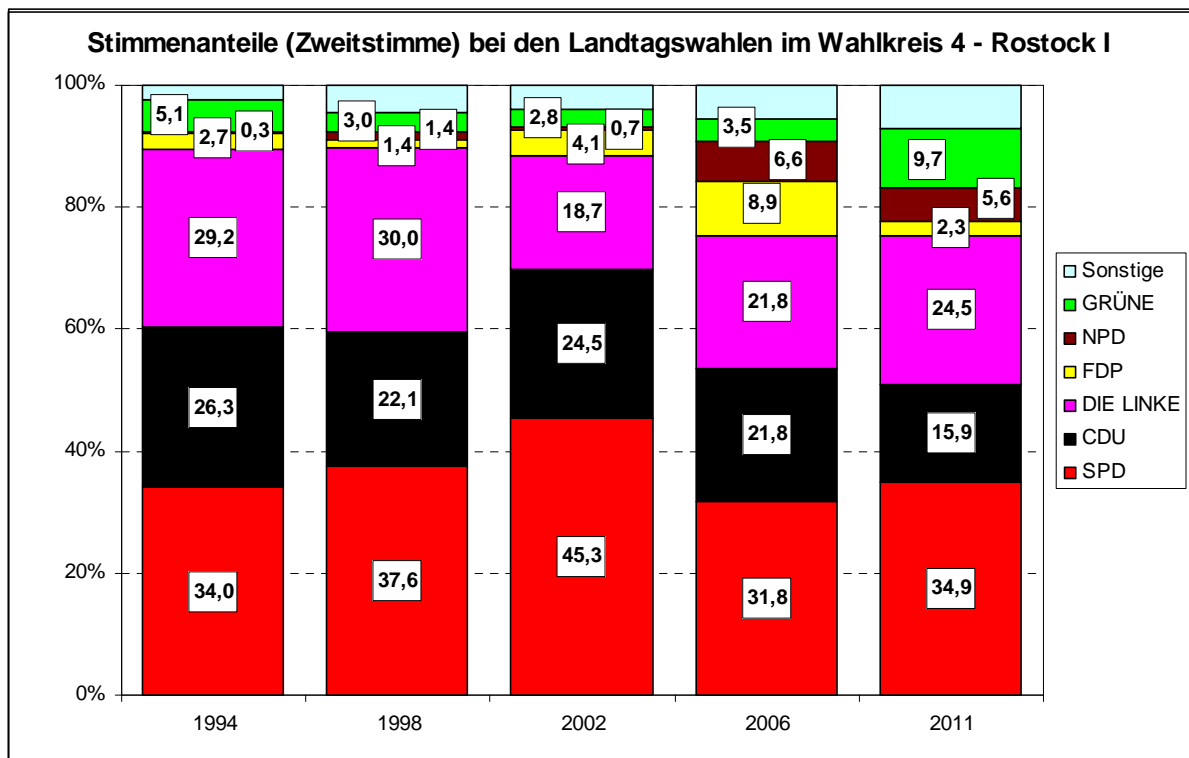
| | | |
|-----|----|----------------|
| CDU | um | - 5,6 %-Punkte |
| FDP | um | - 7,1 %-Punkte |
| NPD | um | - 1,0 %-Punkte |
| PBC | um | - 0,1 %-Punkte |

hinnehmen.

2011 traten folgende Parteien an, die im Jahre 2006 nicht auf der Landesliste in Mecklenburg-Vorpommern standen:

| | |
|--------------|----------------------------|
| AUF | mit einem Anteil von 0,1 % |
| REP | mit einem Anteil von 0,1 % |
| FREIE WÄHLER | mit einem Anteil von 0,6 % |
| ödp | mit einem Anteil von 0,1 % |
| Die PPARTEI | mit einem Anteil von 0,4 % |
| PIRATEN | mit einem Anteil von 3,8 % |

Die Entwicklung der Stimmenanteile ausgewählter Parteien bei den Landtagswahlen seit 1994 nach den vier Wahlkreisen in der Hansestadt Rostock zeigen die nachfolgenden Grafiken:

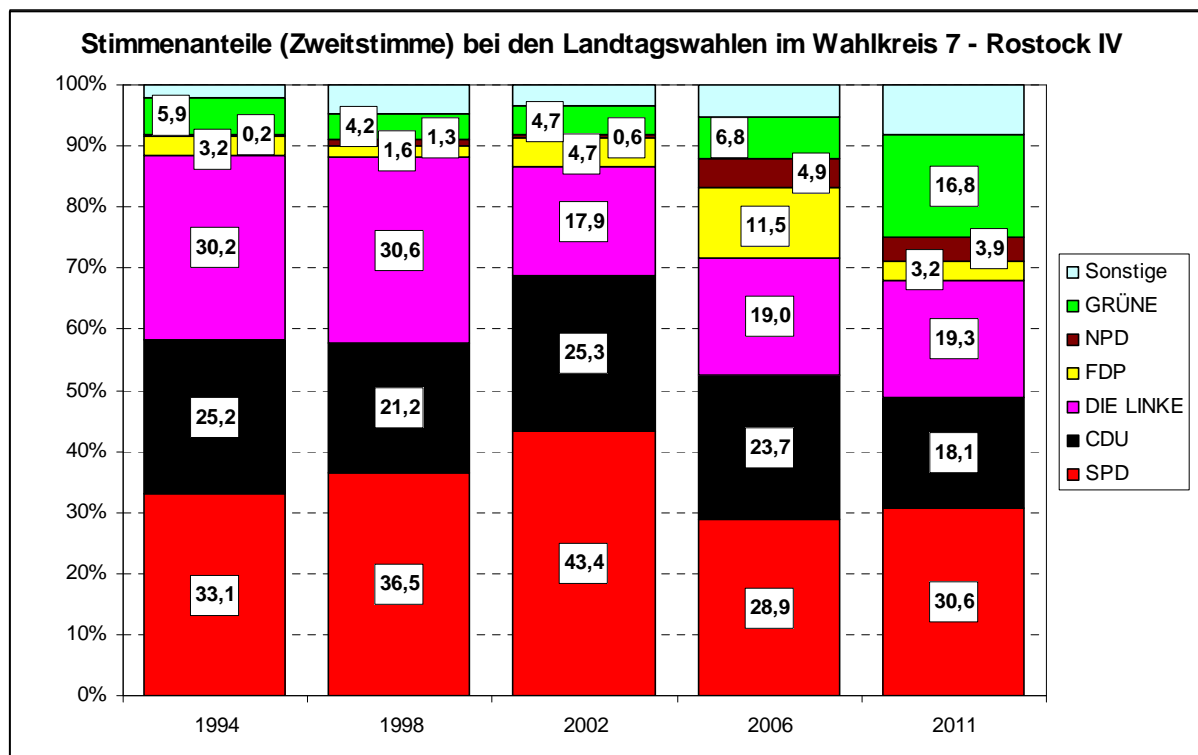
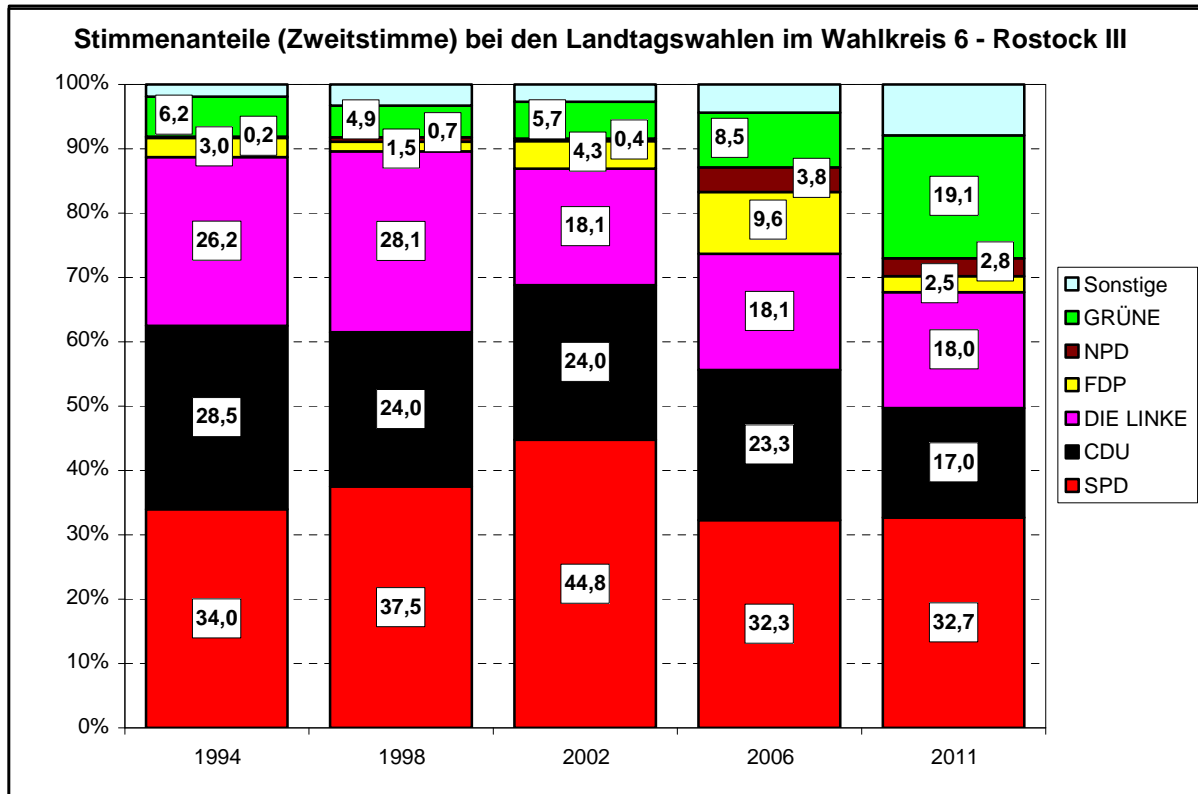


In allen vier Wahlkreisen der Hansestadt Rostock ist eine ähnliche Entwicklung zu erkennen. Die SPD erzielte gegenüber der Landtagswahl 2006 in allen 4 Wahlkreisen Stimmengewinne zwischen 0,4 und 3,1 %-Punkten. Die CDU hatte in allen 4 Wahlkreisen Stimmenverluste zu

verzeichnen. Die Verluste in allen Wahlkreisen lagen zwischen 4,6 und 6,3 %-Punkten und waren größer als bei der Wahlperiode 2006 gegenüber 2002.

Die Partei DIE LINKE hatte in den Wahlkreisen 4, 5 und 7 im Vergleich zu 2006 geringe Stimmengewinne. Bei der FDP verringerten sich die Stimmenanteile in allen Wahlkreisen gegenüber 2006 um 6,5 bis 8,3 %-Punkte. Die GRÜNEN erzielten in allen vier Wahlkreisen die höchsten Gewinne mit 5,7 bis 10,6 %-Punkten.

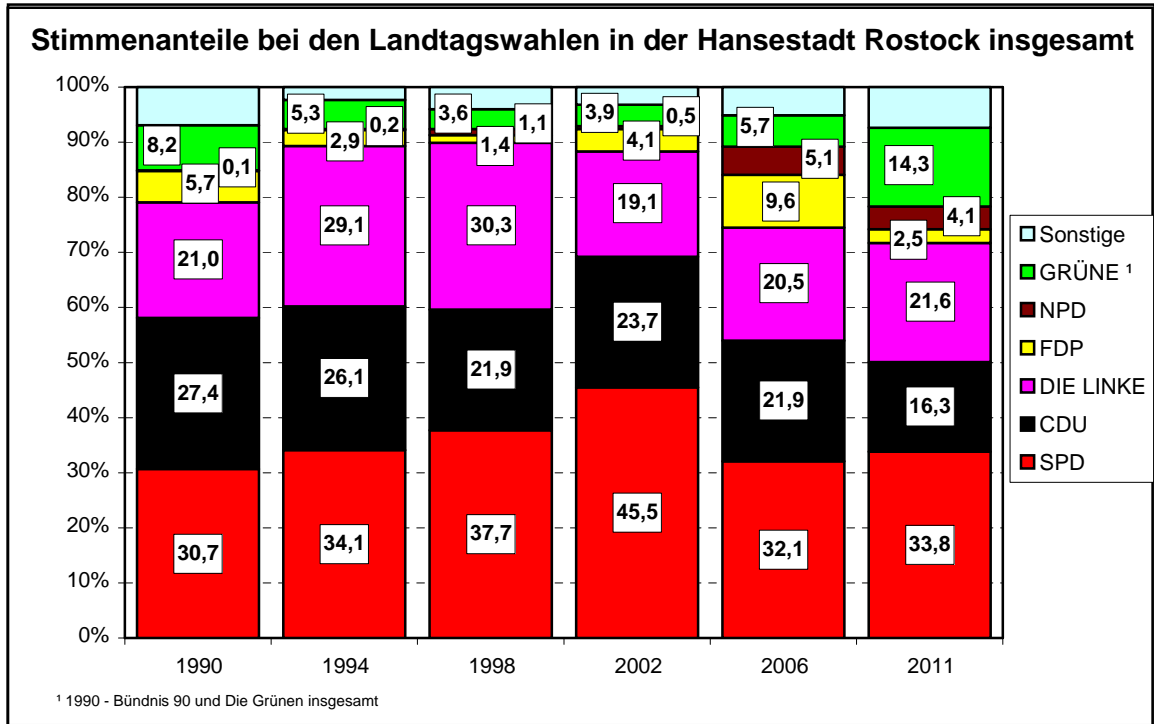
Die NPD hatte in allen vier Wahlkreisen Stimmenverluste gegenüber 2006.



Gegenüber den vorangegangenen Landtagswahlen entwickelte sich die Stimmverteilung in der Hansestadt Rostock insgesamt wie folgt:

| Merkmal | Wahlergebnis | | | | | | | | | |
|---|---------------------|------|-----------------------|------|-----------------------|------|-----------------------|------|----------------------|------|
| | 16. Oktober 1994 | | 27. September 1998 | | 22. September 2002 | | 17. September 2006 | | 4. September 2011 | |
| | Personen/ Anzahl | in % | Personen/ Anzahl | in % | Personen/ Anzahl | in % | Personen/ Anzahl | in % | Personen/ Anzahl | in % |
| Wahlberechtigte | 178.150 | x | 166.652 | x | 161.166 | x | 166.170 | x | 169.786 | x |
| Wähler / Wahlbeteiligung | 132.036 | 74,1 | 132.012 | 79,2 | 115.103 | 71,4 | 97.867 | 58,9 | 87.576 | 51,6 |
| <u>Zweitstimmenergebnisse</u> | | | | | | | | | | |
| Ungültige Stimmen | 2.151 | 1,6 | 2.628 | 2,0 | 1.789 | 1,6 | 1.679 | 1,7 | 1.809 | 2,1 |
| Gültige Stimmen | 129.885 | 98,4 | 129.384 | 98,0 | 113.314 | 98,4 | 96.188 | 98,3 | 85.767 | 97,9 |
| <u>von den gültigen Stimmen entfielen auf:</u> | | | | | | | | | | |
| SPD | 44.353 | 34,1 | 48.799 | 37,7 | 51.504 | 45,5 | 30.880 | 32,1 | 28.980 | 33,8 |
| CDU | 33.954 | 26,1 | 28.319 | 21,9 | 26.891 | 23,7 | 21.044 | 21,9 | 13.965 | 16,3 |
| DIE LINKE ¹⁾ | 37.855 | 29,1 | 39.139 | 30,3 | 21.605 | 19,1 | 19.714 | 20,5 | 18.539 | 21,6 |
| FDP | 3.821 | 2,9 | 1.776 | 1,4 | 4.627 | 4,1 | 9.272 | 9,6 | 2.116 | 2,5 |
| NPD | 307 | 0,2 | 1.379 | 1,1 | 601 | 0,5 | 4.893 | 5,1 | 3.556 | 4,1 |
| GRÜNE | 6.884 | 5,3 | 4.710 | 3,6 | 4.447 | 3,9 | 5.522 | 5,7 | 12.252 | 14,3 |
| FAMILIE | - | - | - | - | - | - | 921 | 1,0 | 1.580 | 1,8 |
| PBC | 102 | 0,1 | 101 | 0,1 | 141 | 0,1 | 182 | 0,2 | 66 | 0,1 |
| AB | - | - | - | - | - | - | 77 | 0,1 | 175 | 0,2 |
| APD | - | - | - | - | - | - | 109 | 0,1 | 133 | 0,2 |
| AUF | - | - | - | - | - | - | - | - | 115 | 0,1 |
| REP | 893 | 0,7 | 393 | 0,3 | 137 | 0,1 | - | - | 82 | 0,1 |
| FREIE WÄHLER | - | - | - | - | - | - | - | - | 508 | 0,6 |
| ödp | - | - | - | - | - | - | - | - | 95 | 0,1 |
| Die PARTEI | - | - | - | - | - | - | - | - | 346 | 0,4 |
| PIRATEN | - | - | - | - | - | - | - | - | 3.259 | 3,8 |
| Offensive D | - | - | - | - | - | - | 48 | 0,0 | - | - |
| GRAUE | 578 | 0,4 | 384 | 0,3 | 359 | 0,3 | 1.285 | 1,3 | - | - |
| Deutschland | - | - | - | - | - | - | 229 | 0,2 | - | - |
| AGFG | - | - | - | - | - | - | 158 | 0,2 | - | - |
| WASG | - | - | - | - | - | - | 747 | 0,8 | - | - |
| Bündnis für M-V | - | - | - | - | - | - | 1.107 | 1,2 | - | - |
| BMV | - | - | - | - | 216 | 0,2 | - | - | - | - |
| SPASS | - | - | - | - | 926 | 0,8 | - | - | - | - |
| Schill | - | - | - | - | 1.753 | 1,5 | - | - | - | - |
| SLP | - | - | - | - | 29 | 0,0 | - | - | - | - |
| V.P.M.V. | - | - | - | - | 78 | 0,1 | - | - | - | - |
| BFB-Die Offensive | - | - | 191 | 0,1 | - | - | - | - | - | - |
| DVU | - | - | 2.524 | 2,0 | - | - | - | - | - | - |
| Pro DM | - | - | 1.325 | 1,0 | - | - | - | - | - | - |
| AB 2000 | - | - | 344 | 0,3 | - | - | - | - | - | - |
| BUMV | 275 | 0,2 | - | - | - | - | - | - | - | - |
| NATURGESETZ | 241 | 0,2 | - | - | - | - | - | - | - | - |
| Norddeutsche Bauernpartei | 47 | 0,0 | - | - | - | - | - | - | - | - |
| PASS | 575 | 0,4 | - | - | - | - | - | - | - | - |

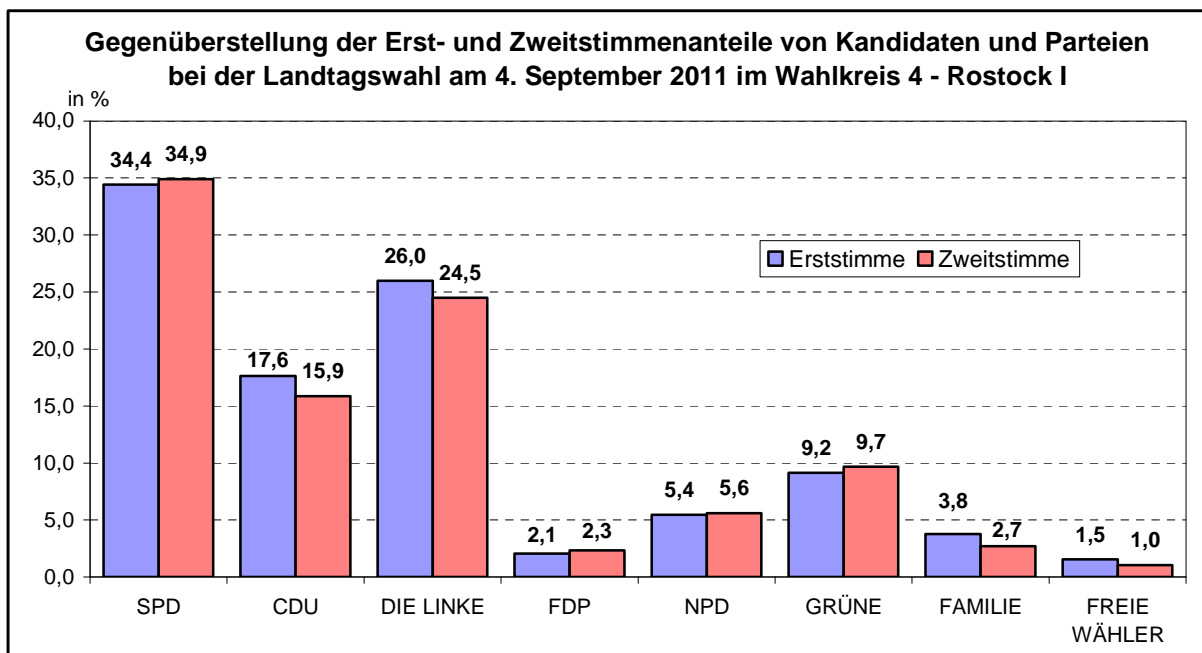
¹⁾ Partei hatte Namensänderungen (PDS-Die Linke.-DIE LINKE)

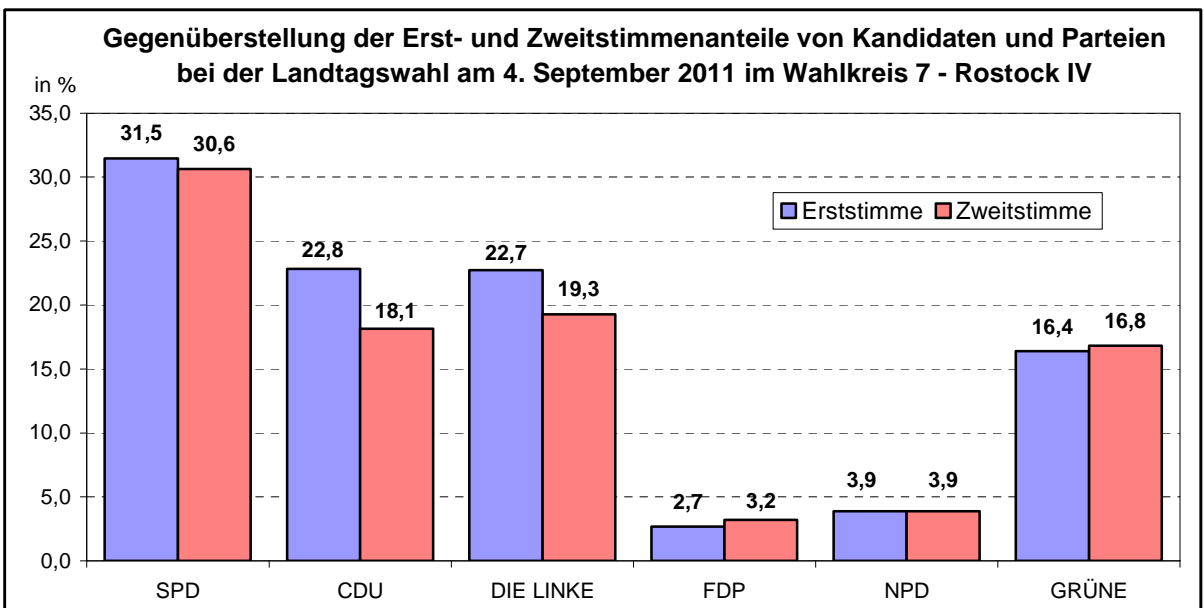
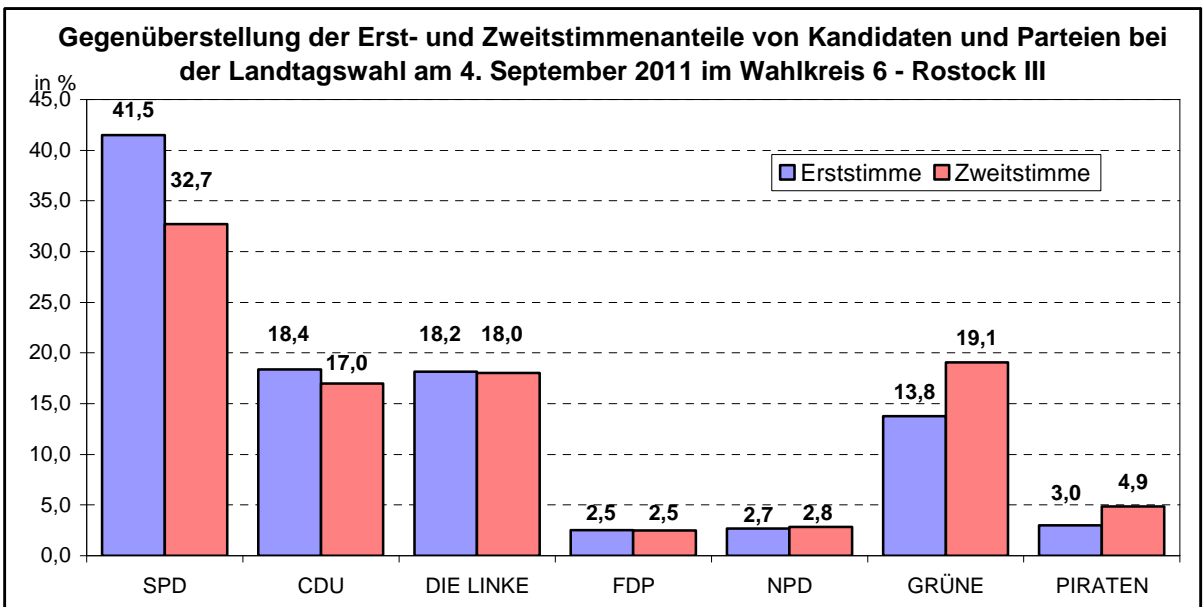
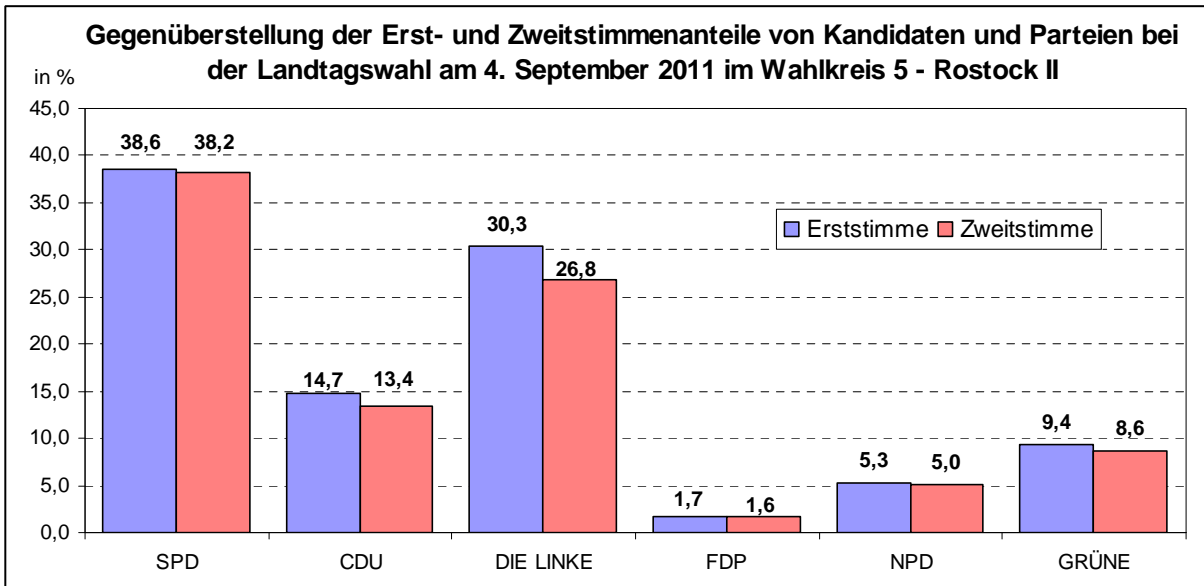


2.2.3 Unterschiede zwischen Erst- und Zweitstimme

Durch ein Stimmensplitting, d.h. es wird mit der Erststimme ein Wahlkreisbewerber gewählt und mit der Zweitstimme nicht die Partei, für die der Wahlkreisbewerber angetreten ist, gibt es Unterschiede in der Anzahl der auf Wahlkreisbewerber und Landesliste entfallenden Stimmen.

Die Differenzen stellen sich in den vier Wahlkreisen der Hansestadt Rostock wie folgt dar:



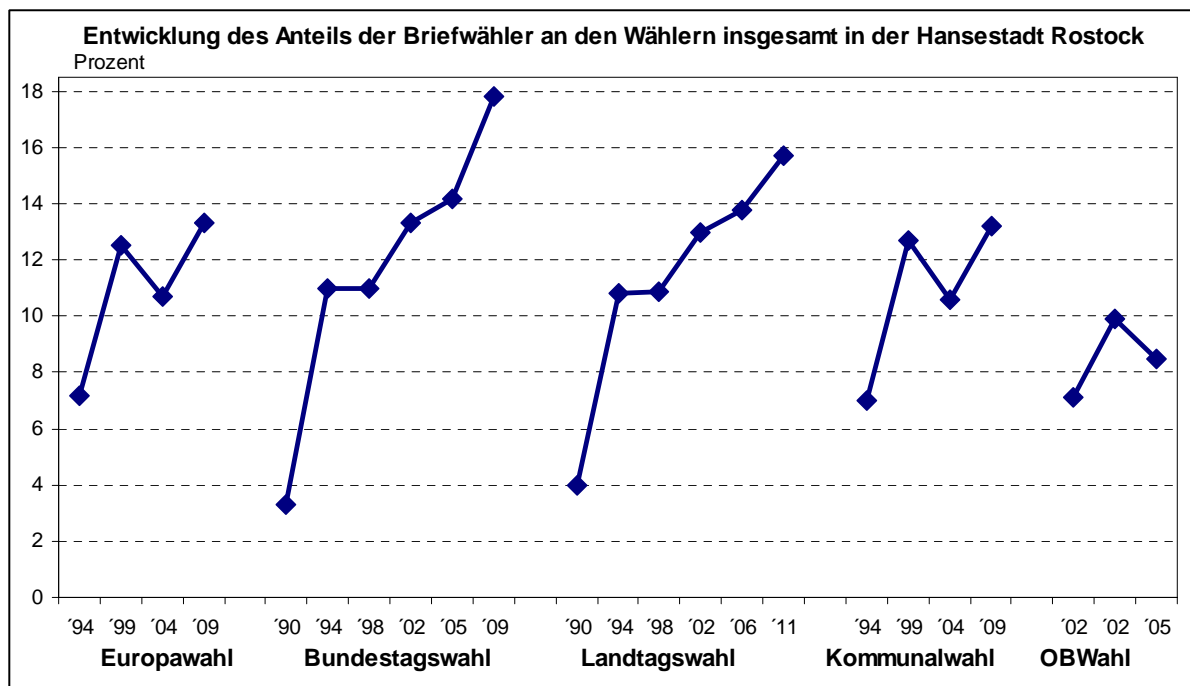


2.2.4 Briefwahl

Wahlberechtigte, die aus wichtigem Grund verhindert waren, an der Wahl in ihrem Wahlbezirk teilzunehmen, hatten wiederum die Möglichkeit, ihr Wahlrecht per Briefwahl auszuüben.

14.972 Wahlberechtigte der Hansestadt Rostock haben für die Wahl zum 6. Landtag von Mecklenburg-Vorpommern einen Wahlschein erhalten. Das entspricht 8,8 % der Wahlberechtigten.

| Wahl | Wahlberechtigte insgesamt | Wähler insgesamt | Wahlberechtigte mit Sperrvermerk "W" | Briefwähler | Anteil der Briefwähler an den Wahlberechtigten insgesamt | Anteil der Briefwähler an den Wählern insgesamt |
|--|---------------------------|------------------|--------------------------------------|-------------|--|---|
| | | | | | Personen | |
| Europawahl 1994 | 180.963 | 103.083 | 8.652 | 7.393 | 4,1 | 7,2 |
| Europawahl 1999 | 164.766 | 64.061 | 8.869 | 8.022 | 4,9 | 12,5 |
| Europawahl 2004 | 163.105 | 58.360 | 6.936 | 6.271 | 3,8 | 10,7 |
| Europawahl 2009 | 169.654 | 73.343 | 10.725 | 9.762 | 5,8 | 13,3 |
| Bundestagswahl 1990 | 188.038 | 129.934 | 4.670 | 4.300 | 2,3 | 3,3 |
| Bundestagswahl 1994 | 178.485 | 132.287 | 15.318 | 14.488 | 8,1 | 11,0 |
| Bundestagswahl 1998 | 167.365 | 132.361 | 15.343 | 14.567 | 8,7 | 11,0 |
| Bundestagswahl 2002 | 161.960 | 115.637 | 16.101 | 15.351 | 9,5 | 13,3 |
| Bundestagswahl 2005 | 165.436 | 118.417 | 17.530 | 16.845 | 10,2 | 14,2 |
| Bundestagswahl 2009 | 169.637 | 111.062 | 20.415 | 19.726 | 11,6 | 17,8 |
| Landtagswahl 1990 | 186.979 | 118.770 | 5.081 | 4.754 | 2,5 | 4,0 |
| Landtagswahl 1994 | 178.150 | 132.036 | 15.262 | 14.322 | 8,0 | 10,8 |
| Landtagswahl 1998 | 166.652 | 132.012 | 15.186 | 14.399 | 8,6 | 10,9 |
| Landtagswahl 2002 | 161.166 | 115.103 | 15.911 | 14.959 | 9,3 | 13,0 |
| Landtagswahl 2006 | 166.170 | 97.867 | 14.268 | 13.516 | 8,1 | 13,8 |
| Landtagswahl 2011 | 169.786 | 87.576 | 14.972 | 13.760 | 8,1 | 15,7 |
| Kommunalwahl 1994 | 180.369 | 102.273 | 8.592 | 7.166 | 4,0 | 7,0 |
| Kommunalwahl 1999 | 169.674 | 65.357 | 8.965 | 8.097 | 4,8 | 12,4 |
| Kommunalwahl 2004 | 167.632 | 59.767 | 6.978 | 6.319 | 3,8 | 10,6 |
| Kommunalwahl 2009 | 171.343 | 74.042 | 10.699 | 9.793 | 5,7 | 13,2 |
| Oberbürgermeisterwahl 2002 (Hauptwahl) | 166.038 | 75.026 | 5.771 | 5.328 | 3,2 | 7,1 |
| Oberbürgermeisterwahl 2002 (Stichwahl) | 165.978 | 61.407 | 7.317 | 6.052 | 3,6 | 9,9 |
| Oberbürgermeisterwahl 2005 | 169.521 | 72.341 | 6.542 | 6.137 | 3,6 | 8,5 |



Der Anteil der Briefwähler an den Wahlberechtigten blieb bei der Landtagswahl 2011 gegenüber der Landtagswahl 2006 konstant und lag bei 8,1 %. Bei steigender Zahl der Wahlberechtigten (+ 3.616 Personen) erhöhte sich auch die Zahl der Briefwähler (+ 244 Personen).

Der Anteil der Briefwähler an den Wählern insgesamt stieg gegenüber der Landtagswahl 2006 aufgrund der geringeren Wahlbeteiligung um 1,9 %-Punkte auf 15,7 %. Auch bei der Briefwahl wird deutlich, dass das Interesse an der Bundestagswahl größer ist als an der Landtagswahl. Lag der Anteil der Briefwähler an den Wahlberechtigten bei der Bundestagswahl 2009 bei 11,6 %, so lag er bei der Landtagswahl 2011 bei 8,1 %. Der Anteil der Briefwähler an den Wählern insgesamt lag bei der Landtagswahl 2011 mit 15,7 % auch unter dem Anteil bei der Bundestagswahl 2009 mit 17,8 %.

Das Nicht- bzw. nicht rechtzeitige Absenden der Briefwahlunterlagen sowie die Verletzung von Formvorschriften, die für die Briefwahl unumgänglich sind, waren die Hauptursachen der Abweichung zwischen den ausgestellten Wahlscheinen (14.972) und den zur Auszählung gelangten Wahlbriefen (13.760). Die Einsender zurückgewiesener Wahlbriefe wurden nicht als Wähler gezählt. 110 Wähler wählten in der Hansestadt Rostock mit einem Wahlschein in einem Urnenwahlbezirk.

Wie bei den vorangegangenen Landtagswahlen war der Anteil der Briefwähler an den Wahlberechtigten und an den Briefwählern im Wahlkreis 6 - Rostock III besonders hoch. Hier erhielten rund 10 % aller Wahlberechtigten einen Wahlschein mit Briefwahlunterlagen. Gegenüber den Landtagswahlen 2006 und 2002 war dieser Anteil leicht rückläufig. Durch die schlechte Wahlbeteiligung insgesamt stieg aber der Anteil der Briefwähler an den Wählern insgesamt in allen 4 Wahlkreisen der Hansestadt Rostock.

Bei den Landtagswahlen von Mecklenburg-Vorpommern verteilte sich die Zahl der Briefwähler in den vier Wahlkreisen der Hansestadt Rostock wie folgt:

| Wahlkreis | Wahlberechtigte insgesamt | Wähler insgesamt | Wahlberechtigte mit Sperrvermerk "W" | Briefwähler | Anteil der Briefwähler an den Wahlberechtigten insgesamt | |
|------------------------------|---------------------------|------------------|--------------------------------------|-------------|--|------|
| | | | | | Personen | in % |
| Landtagswahl 2011 | | | | | | |
| 4 - Rostock I | 36.905 | 17.385 | 2.911 | 2.696 | 7,3 | 15,5 |
| 5 - Rostock II | 39.291 | 19.503 | 3.016 | 2.807 | 7,1 | 14,4 |
| 6 - Rostock III | 45.965 | 26.976 | 5.013 | 4.544 | 9,9 | 16,8 |
| 7 - Rostock IV | 47.625 | 23.712 | 4.032 | 3.713 | 7,8 | 15,7 |
| Hansestadt Rostock insgesamt | 169.786 | 87.576 | 14.972 | 13.760 | 8,1 | 15,7 |
| Landtagswahl 2006 | | | | | | |
| 4 - Rostock I | 36.124 | 20.029 | 2.785 | 2.628 | 7,3 | 13,1 |
| 5 - Rostock II | 39.177 | 22.522 | 2.871 | 2.736 | 7,0 | 12,1 |
| 6 - Rostock III | 44.977 | 29.041 | 4.817 | 4.559 | 10,1 | 15,7 |
| 7 - Rostock IV | 45.892 | 26.275 | 3.795 | 3.593 | 7,8 | 13,7 |
| Hansestadt Rostock insgesamt | 166.170 | 97.867 | 14.268 | 13.516 | 8,1 | 13,8 |
| Landtagswahl 2002 | | | | | | |
| 4 - Rostock I | 36.536 | 25.154 | 3.343 | 3.122 | 9,1 | 12,4 |
| 5 - Rostock II | 39.458 | 27.936 | 3.480 | 3.286 | 8,3 | 11,8 |
| 6 - Rostock III | 41.871 | 31.906 | 5.132 | 4.860 | 11,6 | 15,2 |
| 7 - Rostock IV | 43.301 | 30.107 | 3.956 | 3.691 | 8,5 | 12,3 |
| Hansestadt Rostock insgesamt | 161.166 | 115.103 | 15.911 | 14.959 | 9,3 | 13,0 |
| Landtagswahl 1998 | | | | | | |
| Hansestadt Rostock insgesamt | 166.652 | 132.012 | 15.186 | 14.399 | 8,6 | 10,9 |

Bei einigen Parteien zeigen sich deutliche Unterschiede zwischen den Briefwahl- und den Urnenwahlergebnissen:

Höhere Stimmenanteile erreichten bei der Briefwahl insbesondere

| | | |
|-----------|----|----------------|
| GRÜNE | um | + 2,8 %-Punkte |
| CDU | um | + 2,2 %-Punkte |
| DIE LINKE | um | + 1,3 %-Punkte |

Geringere Stimmenanteile erreichten bei der Briefwahl insbesondere

| | | |
|---------|----|----------------|
| NPD | um | - 2,5 %-Punkte |
| PIRATEN | um | - 1,7 %-Punkte |
| SPD | um | - 1,2 %-Punkte |

| Partei | Anteil an den abgegebenen gültigen Zweitstimmen | | | Prozentuale Abweichung der Briefwahl zur Urnenwahl |
|--------------|---|-------|------|--|
| | insgesamt | davon | | |
| | | in % | | Umfragenwahl |
| SPD | 33,8 | 34,0 | 32,8 | - 1,2 |
| CDU | 16,3 | 15,9 | 18,2 | + 2,2 |
| DIE LINKE | 21,6 | 21,4 | 22,7 | + 1,3 |
| FDP | 2,5 | 2,5 | 2,1 | - 0,4 |
| NPD | 4,1 | 4,5 | 2,0 | - 2,5 |
| GRÜNE | 14,3 | 13,8 | 16,6 | + 2,8 |
| FAMILIE | 1,8 | 1,9 | 1,3 | - 0,6 |
| PBC | 0,1 | 0,1 | 0,1 | 0,0 |
| AB | 0,2 | 0,2 | 0,3 | + 0,1 |
| APD | 0,2 | 0,2 | 0,1 | 0,0 |
| AUF | 0,1 | 0,1 | 0,2 | 0,0 |
| REP | 0,1 | 0,1 | 0,1 | 0,0 |
| FREIE WÄHLER | 0,6 | 0,6 | 0,6 | 0,0 |
| ödp | 0,1 | 0,1 | 0,2 | + 0,1 |
| Die PARTEI | 0,4 | 0,4 | 0,4 | 0,0 |
| PIRATEN | 3,8 | 4,1 | 2,4 | - 1,7 |

3 Ausgewählte Ergebnisse in den Ortsteilen der Hansestadt Rostock

3.1 Allgemeines

Wie bei den letzten Wahlen soll auch bei der Landtagswahl 2011 das Wahlverhalten in den einzelnen Ortsteilen der Hansestadt Rostock untersucht werden.

Die teilweise Zusammenfassung von Ortsteilen ergibt sich aus der Strukturierung der Allgemeinen Wahlbezirke sowie der Zuordnung zu den Briefwahlbezirken.

Es werden folgende 14 Ortsteile bzw. Zusammenfassungen von Ortsteilen betrachtet:

| Nummer | Ortsteil |
|--------|---|
| 1 | Diedrichshagen, Seebad Warnemünde, Markgrafenheide, Hohe Düne |
| 2 | Lichtenhagen |
| 3 | Groß Klein |
| 4 | Lütten Klein |
| 5 | Evershagen |
| 6 | Schmarl |
| 7 | Reutershagen, Gartenstadt/Stadtweide, Biestow |
| 8 | Hansaviertel |
| 9 | Kröpeliner-Tor-Vorstadt |
| 10 | Südstadt |
| 11 | Stadtmitte |
| 12 | Brinckmansdorf, Hinrichshagen, Wiethagen, Torfbrücke, Gehlsdorf, Krummendorf, Peez, Hinrichsdorf, Nienhagen, Stuthof, Jürgeshof |
| 13 | Dierkow-Neu, Dierkow-Ost, Dierkow-West |
| 14 | Toitenwinkel |

Diese Zuordnung entspricht der Einteilung der Landtagswahlen 2006. Im Vergleich zur Landtagswahl des Jahres 2002 unterscheidet sich die Zuordnung zu den Bereichen 12 und 13. Deshalb sind für diese beiden Bereiche in den Grafiken keine Vergleichswerte von 2002 angegeben. Zur besseren Orientierung sind die Durchschnittswerte der Hansestadt Rostock eingetragen worden. Die absoluten Werte bzw. Angaben zu den einzelnen Wahlbezirken als Untersetzung sind dem Tabellenanhang zu entnehmen.

3.2 Wahlbeteiligung

Die Wahlbeteiligung in den Ortsteilen der Hansestadt Rostock war wie schon bei Wahlen in den vergangenen Jahren sehr unterschiedlich, wobei es fast immer die gleichen „Spitzenreiter“ und „Schlusslichter“ gibt. In allen Ortsteilen war die Wahlbeteiligung gegenüber den Landtagswahlen 2006 rückläufig. Der Rückgang lag zwischen 5,4 %-Punkten in der Kröpeliner-Tor-Vorstadt und 10,2 %-Punkten in Schmarl bzw. 10,1 %-Punkten in Toitenwinkel.

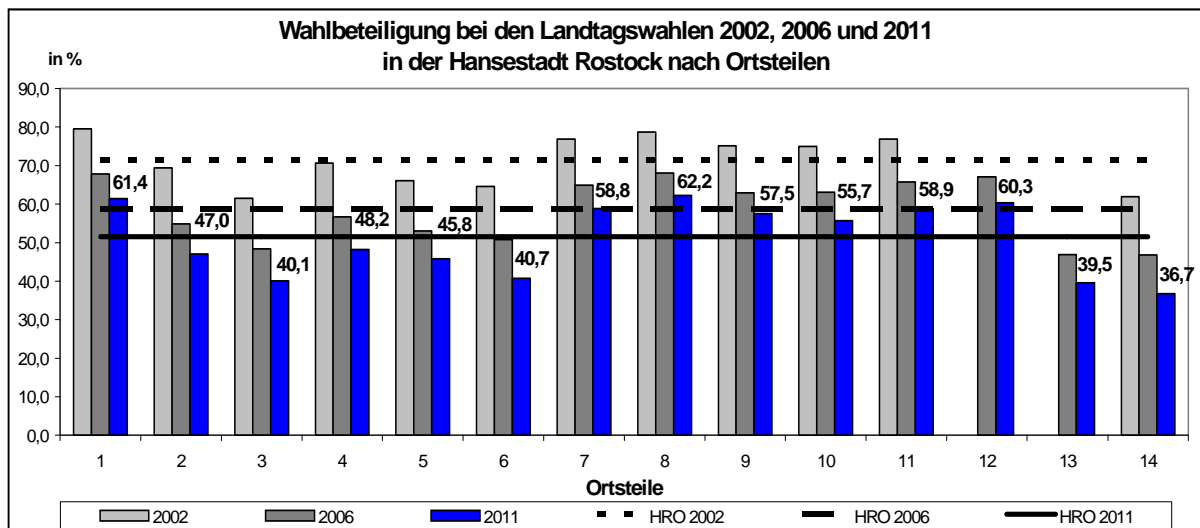
Die höchste Wahlbeteiligung mit über 60 % wiesen die Ortsteile:

| | |
|---|-----------------|
| Hansaviertel | mit 62,2 %, |
| Diedrichshagen, Seebad Warnemünde, Markgrafenheide, Hohe Düne | mit 61,4 % und |
| Brinckmansdorf, Hinrichshagen, Wiethagen, Torfbrücke, Gehlsdorf, Krummendorf, Peez, Hinrichsdorf, Nienhagen, Stuthof, Jürgeshof | mit 60,3 % auf. |

Die geringste Beteiligung (unter 41 %) gab es in den Ortsteilen:

| | |
|--|----------------|
| Toitenwinkel | mit 36,7 %, |
| Dierkow-Neu, Dierkow-Ost, Dierkow-West | mit 39,5 %, |
| Groß Klein | mit 40,1 % und |
| Schmarl | mit 40,7 %. |

Damit beträgt die Differenz zwischen dem Gebiet mit der höchsten und dem mit der niedrigsten Wahlbeteiligung 25,5 %-Punkte. Diese Differenz hat sich im Vergleich zu vorhergehenden Wahlen vergrößert.

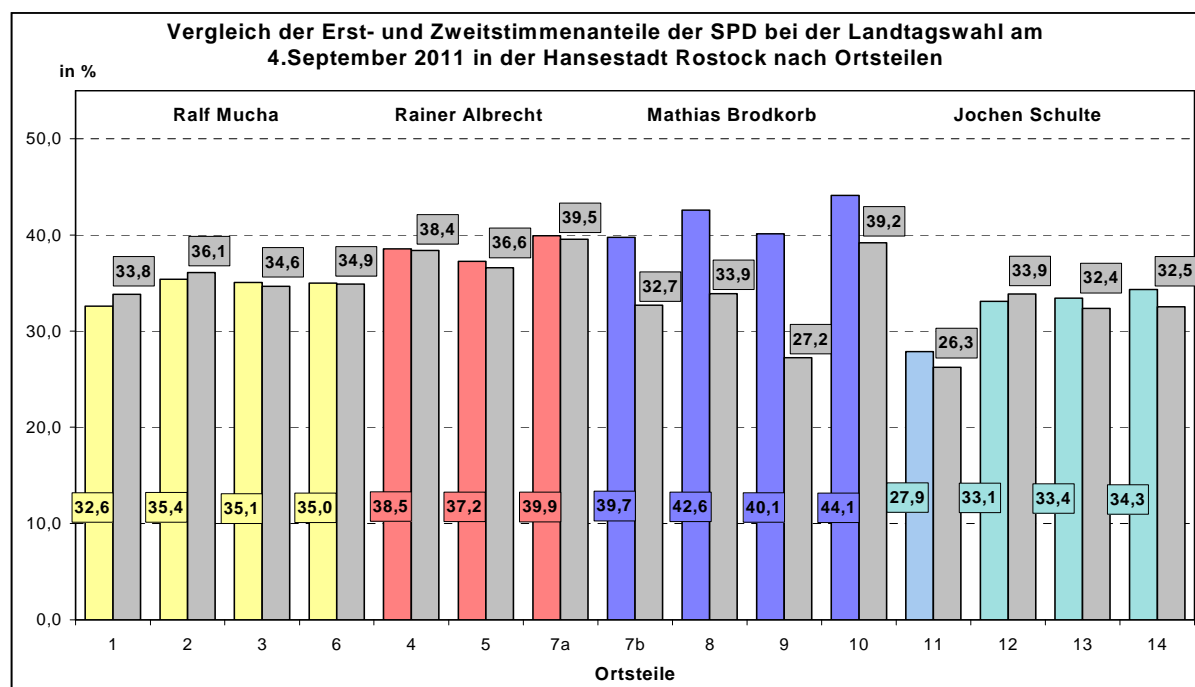


3.3 Stimmenanteile der Wahlkreiskandidaten

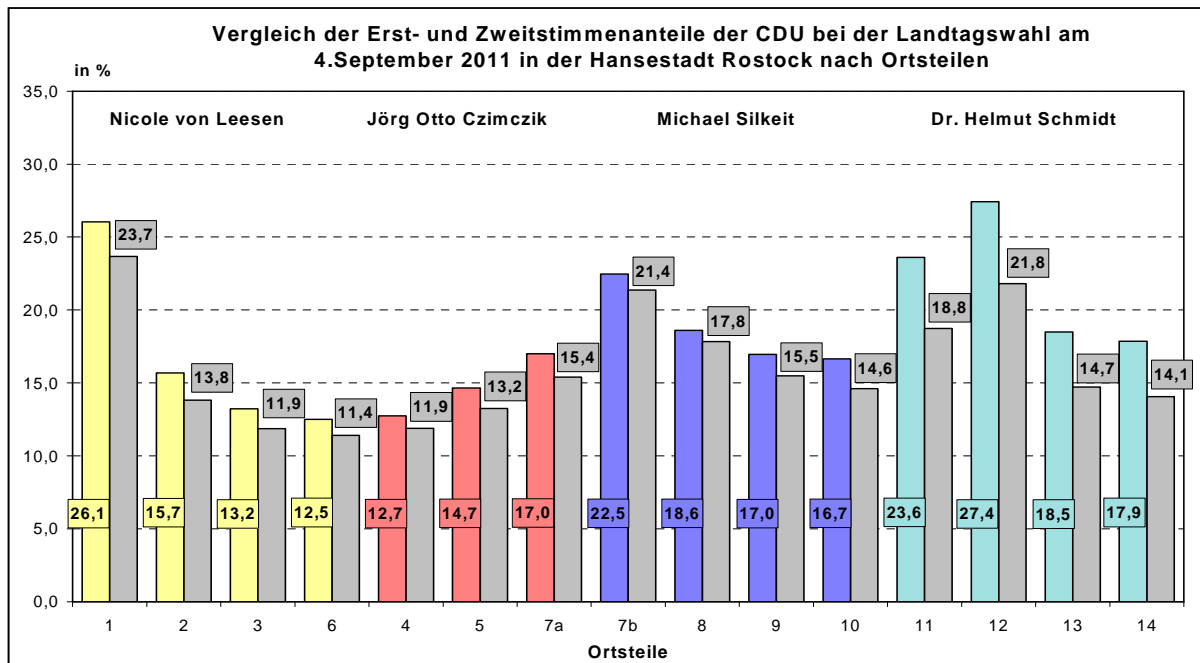
Die Wahlkreiskandidaten erzielten in den einzelnen Ortsteilen unterschiedliche Ergebnisse, die wiederum von den erreichten Ergebnissen der Parteien bei den Zweitstimmen abweichen. Welche Ergebnisse von den Wahlkreiskandidaten der einzelnen Parteien im Vergleich zu den abgegebenen Zweitstimmen in den Ortsteilen erzielt wurden, soll anhand nachfolgender Grafiken veranschaulicht werden.

Dazu war es notwendig den im Abschnitt 3.1 beschriebenen Ortsteil 7 zu unterteilen, da ein Teil zum Wahlkreis 5 - Rostock II und ein Teil zum Wahlkreis 6 - Rostock III gehört.

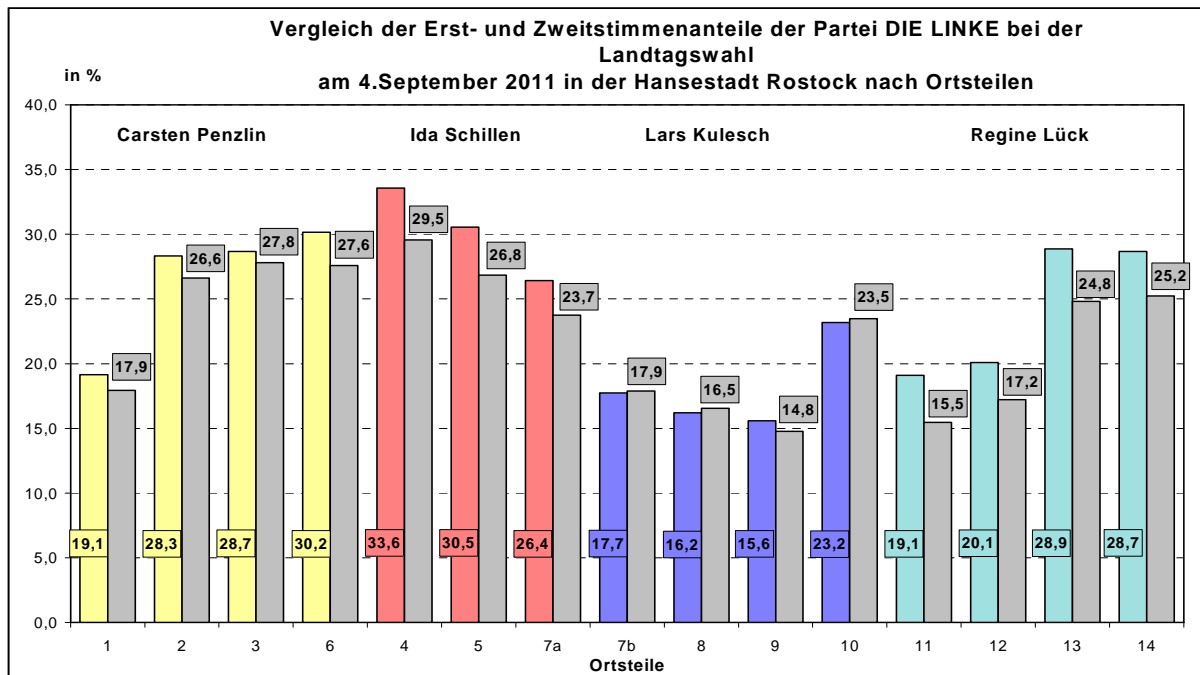
| Nummer | Ortsteil |
|--------|--|
| 7a | Reutershagen (ohne Komponistenviertel) |
| 7b | Reutershagen (nur Komponistenviertel), Gartenstadt/Stadtweide, Biestow |



Herr Rainer Albrecht und Herr Mathias Brodkorb erzielten in allen Ortsteilen ihres Wahlkreises höhere Stimmenanteile als die SPD insgesamt in diesen Bereichen. Herr Brodkorb erhielt im Wahlkreis 6 - Rostock III insgesamt 10.957 Stimmen. Das waren 2.294 Stimmen bzw. 8,8 %-Punkte mehr als die SPD bei den Zweitstimmen im Wahlkreis 6 - Rostock III insgesamt erhielt.

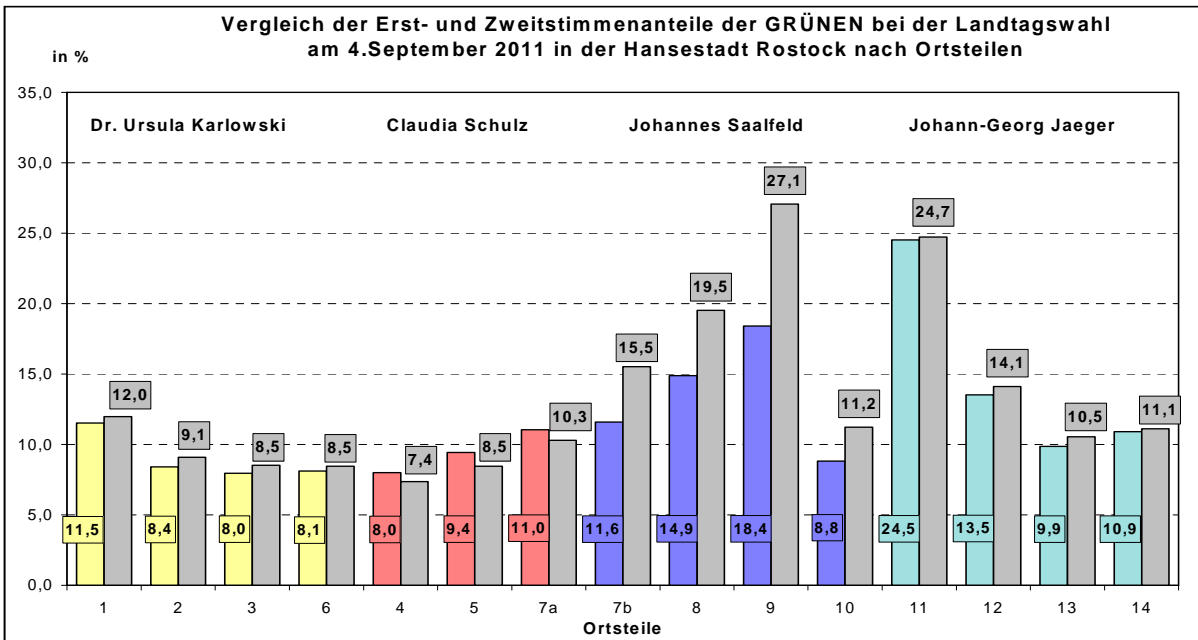
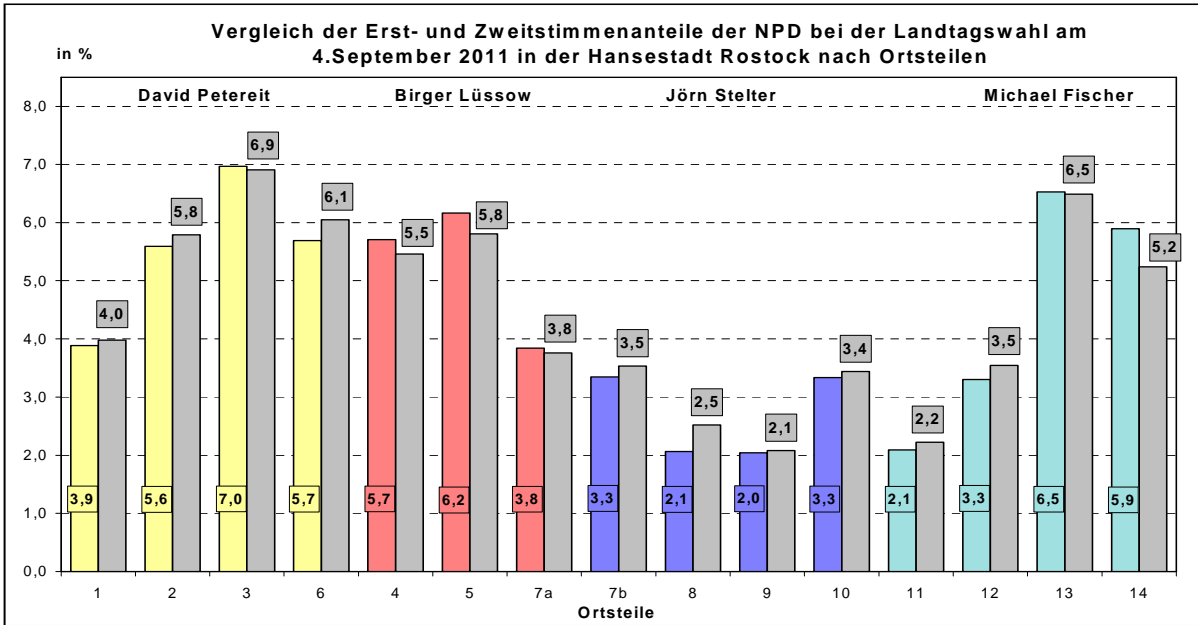
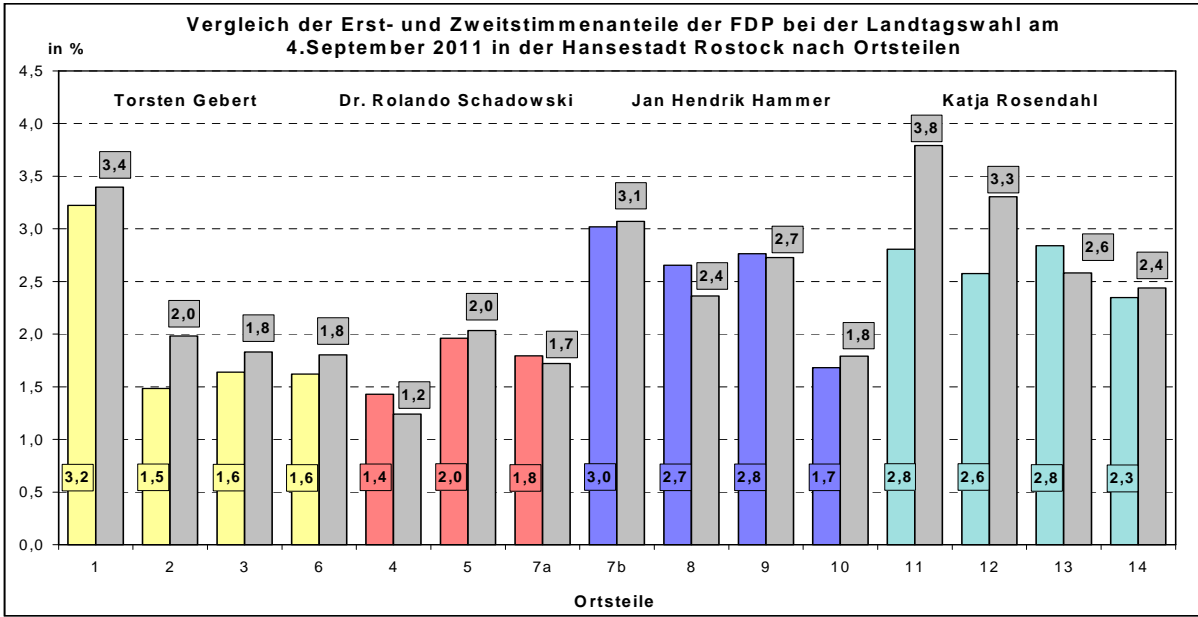


Den Kandidaten der CDU wurde in allen Ortsteilen der Stadt ein höheres Vertrauen als der CDU insgesamt entgegengebracht. Alle 4 CDU-Wahlkreiskandidaten lagen über den erzielten Zweitstimmenanteilen ihrer Partei. Weit über dem Zweitstimmenanteil lag Dr. Helmut Schmidt. Er erzielte im Wahlkreis 7 - Rostock IV insgesamt 5.291 Stimmen. Das waren 1.071 Stimmen bzw. 4,7 %-Punkte mehr als die CDU bei den Zweitstimmen insgesamt erreichte.



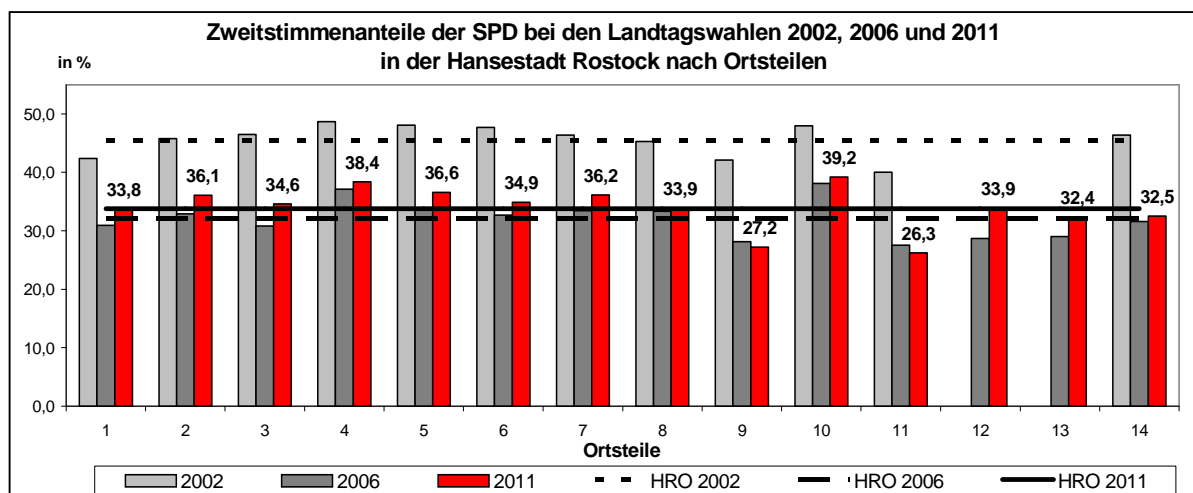
Die Wahlkreiskandidaten Carsten Penzlin, Ida Schillen und Regine Lück der Partei DIE LINKEN erzielten ebenfalls in allen Ortsteilen ihres Wahlkreises höhere Ergebnisse als die Partei DIE LINKEN bei den Zweitstimmen insgesamt. Herr Carsten Penzlin lag insgesamt mit 1,5 %-Punkten, Frau Ida Schillen mit 3,5 %-Punkten und Frau Regine Lück mit 3,4 %-Punkten über dem Zweitstimmenanteil ihrer Partei im Wahlkreis.

Bei den anderen Parteien war es sehr unterschiedlich. Bei der NPD erhielt Herr Birger Lüssow in allen Ortsteilen höhere Stimmenanteile als seine Partei. Bei den GRÜNEN gelang es Claudia Schulz in allen Ortsteilen höhere Stimmenanteile zu erzielen.



3.4 Stimmenanteile ausgewählter Parteien

Sozialdemokratische Partei Deutschlands



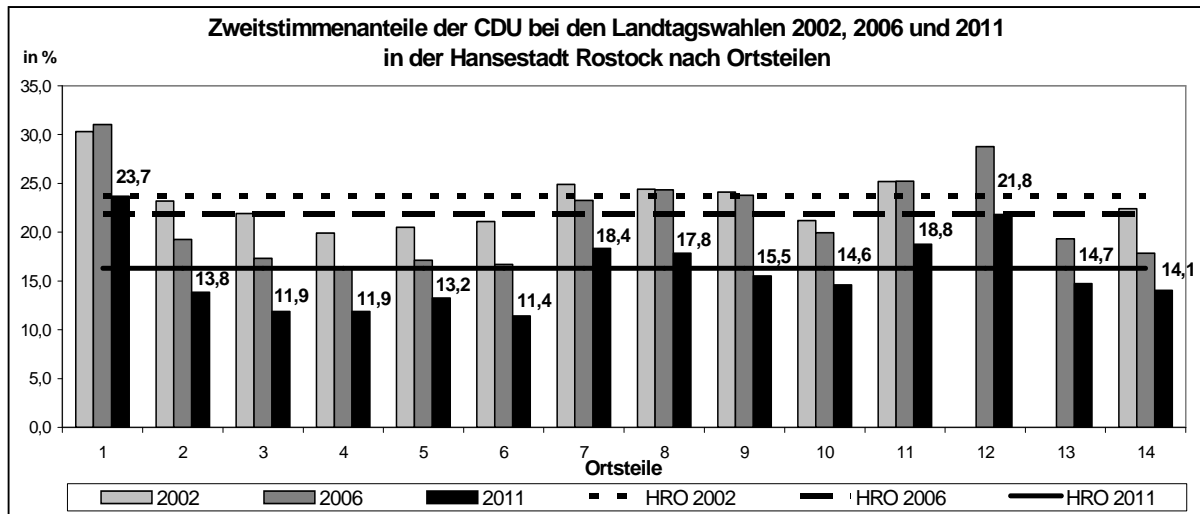
Höchste Anteile (über 35 %):

| | |
|---|--------|
| Südstadt | 39,2 % |
| Lütten Klein | 38,4 % |
| Evershagen | 36,6 % |
| Reutershagen, Gartenstadt/ Stadtweide, Biestow | 36,2 % |
| Lichtenhagen | 36,1 % |

Niedrigste Anteile (unter 30 %):

| | |
|-------------------------|--------|
| Stadtmitte | 26,3 % |
| Kröpeliner-Tor-Vorstadt | 27,2 % |

Im Vergleich zur Landtagswahl 2006 konnte die SPD in Rostock insgesamt einen Gewinn um 1,7 %-Punkte (auf 33,8 %) verzeichnen. Das widerspiegelt sich auch bei den Ergebnissen nach Ortsteilen. Auch hier erzielte die SPD in fast allen Bereichen Gewinne bis zu 5,2 %-Punkten (Brinckmansdorf, Hinrichshagen, Wiethagen, Torfbrücke, Gehlsdorf, Krummendorf, Peez, Hinrichsdorf, Nienhagen, Stuthof, Jürgeshof). Geringe Verluste verzeichnete die SPD in Stadtmitte (- 1,3 %-Punkte) und in der Kröpeliner-Tor-Vorstadt (- 0,9 %-Punkte).



Höchste Anteile (über 20 %):

Diedrichshagen, Seebad Warnemünde, Markgrafenhede, Hohe Düne 23,7 %

Brinckmansdorf, Hinrichshagen, Wiethagen, Torfbrücke, Gehlsdorf, Krummendorf, Peez, Hinrichsdorf, Nienhagen. Stuthof, Jürgeshof, 21,8 %

Niedrigste Anteile (unter 12 %):

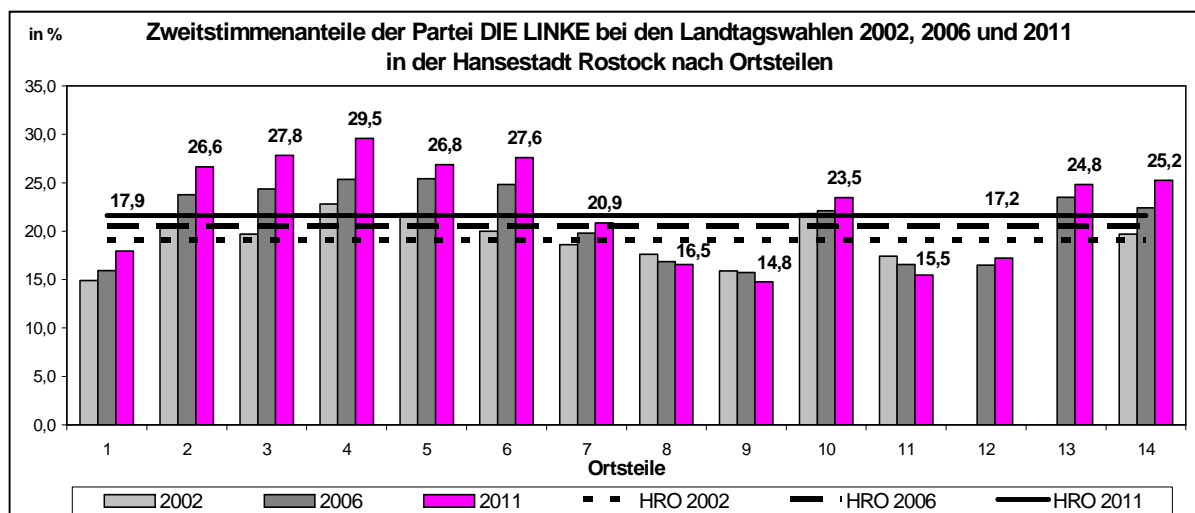
Schmarl 11,4 %

Groß Klein 11,9 %

Lütten Klein 11,9 %

Im Vergleich zur letzten Landtagswahl musste die CDU in Rostock insgesamt Verluste von 5,6 %-Punkten hinnehmen. Bei der CDU waren bei diesen Landtagswahlen in allen Ortsteilen der Stadt Verluste zu verzeichnen. Sie lagen zwischen 3,7 %-Punkten und 8,3 %-Punkten. Die höchsten Verluste traten in der Kröpeliner-Tor-Vorstadt (um 8,3 %-Punkte) sowie Diedrichshagen, Seebad Warnemünde, Markgrafenhede, Hohe Düne (um 7,3 %-Punkte) auf.

DIE LINKE



Höchste Anteile (über 26 %):

| | |
|--------------|--------|
| Lütten Klein | 29,5 % |
| Groß Klein | 27,8 % |
| Schmarl | 27,6 % |
| Evershagen | 26,8 % |
| Lichtenhagen | 26,6 % |

Niedrigste Anteile (unter 17 %):

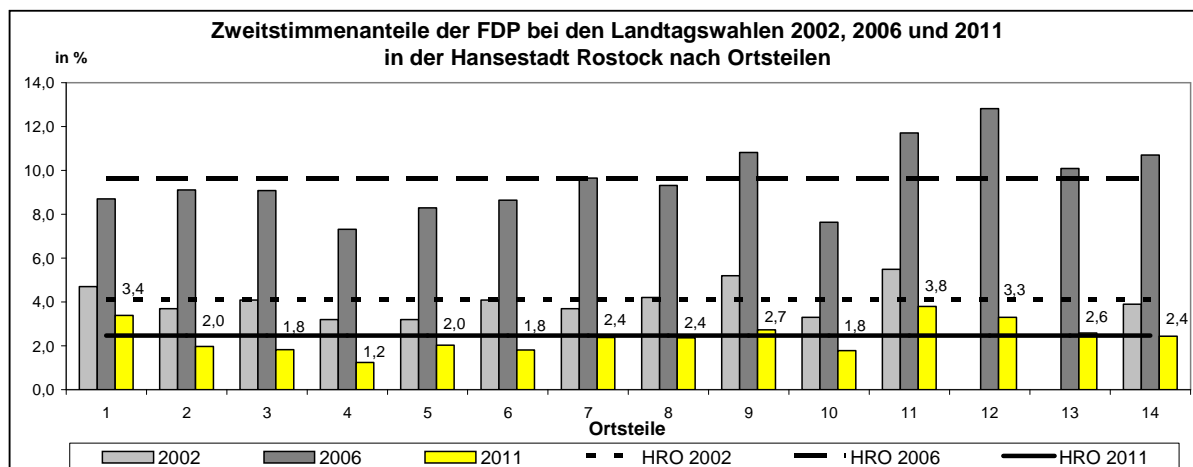
| | |
|-------------------------|--------|
| Kröpeliner-Tor-Vorstadt | 14,8 % |
| Stadtmitte | 15,5 % |
| Hansaviertel | 16,5 % |

DIE LINKE konnte im Vergleich zur Landtagswahl 2006 in Rostock insgesamt geringe Stimmengewinne (+ 1,1 %-Punkte) verzeichnen.

Die höchsten Gewinne erzielte sie in Lütten Klein (+ 4,2 %-Punkte) und Groß Klein (+ 3,5 %-Punkte).

Die einzigen Verluste mussten in Stadtmitte (- 1,1 %-Punkte), in der Kröpeliner-Tor-Vorstadt (- 0,9 %-Punkte) und im Hansaviertel (- 0,4 %-Punkte) hingenommen werden.

Freie Demokratische Partei



Höchste Anteile (über 3 %):

| | |
|--|-------|
| Stadtmitte | 3,8 % |
| Diedrichshagen, Seebad Warnemünde, Markgrafeneide, Hohe Düne | 3,4 % |
| Brinckmansdorf, Hinrichshagen, Wiethagen, Torfbrücke, Gehlsdorf, Krummendorf, Peez, Hinrichsdorf, Nienhagen. Stuthof, Jürgeshof, | 3,3 % |

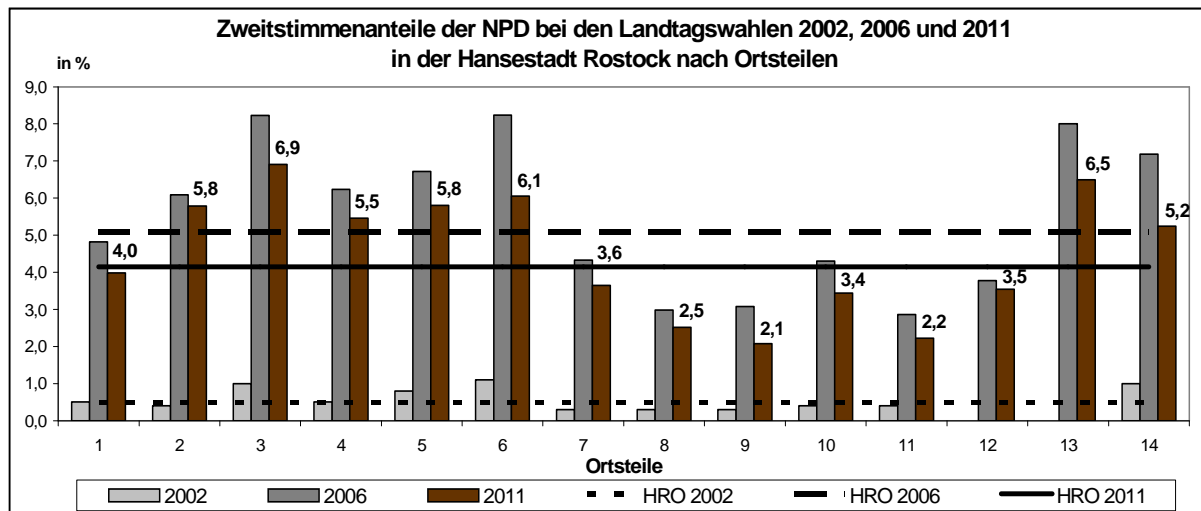
Niedrigste Anteile (unter 2 %):

| | |
|--------------|-------|
| Lütten Klein | 1,2 % |
| Groß Klein | 1,8 % |
| Schmarl | 1,8 % |
| Südstadt | 1,8 % |

Die FDP musste bei diesen Landtagswahlen in der Hansestadt Rostock enorme Stimmenverluste hinnehmen. Insgesamt ging ihr Anteil um 7,1 %-Punkte zurück. In allen Ortsteilen sank der Anteil der FDP. In der Hälfte der Ortsteile betrug der Anteil weniger als ein Viertel des Anteils von den Wahlen 2006. In Lütten Klein ging der Anteil sogar um das Sechsfache und in Groß Klein um das Fünffache zurück. In allen Ortsteilen lag der Anteil auch unter den Ergebnissen der Landtagswahl von 2002.

Die höchsten Verluste waren im Bereich 12 (Brinckmansdorf, Hinrichshagen, Wiethagen, Torfbrücke, Gehlsdorf, Krummendorf, Peez, Hinrichsdorf, Nienhagen. Stuthof, Jürgeshof um - 9,5 %-Punkte), in Toitenwinkel (- 8,3 %-Punkte) und in der Kröpeliner-Tor-Vorstadt (- 8,1 %-Punkte) zu verzeichnen.

Nationaldemokratische Partei Deutschlands



Höchste Anteile (über 6 %):

| | |
|---|-------|
| Groß Klein | 6,9 % |
| Dierkow-Neu, Dierkow-Ost, Dierkow-West | 6,5 % |
| Schmarl | 6,1 % |

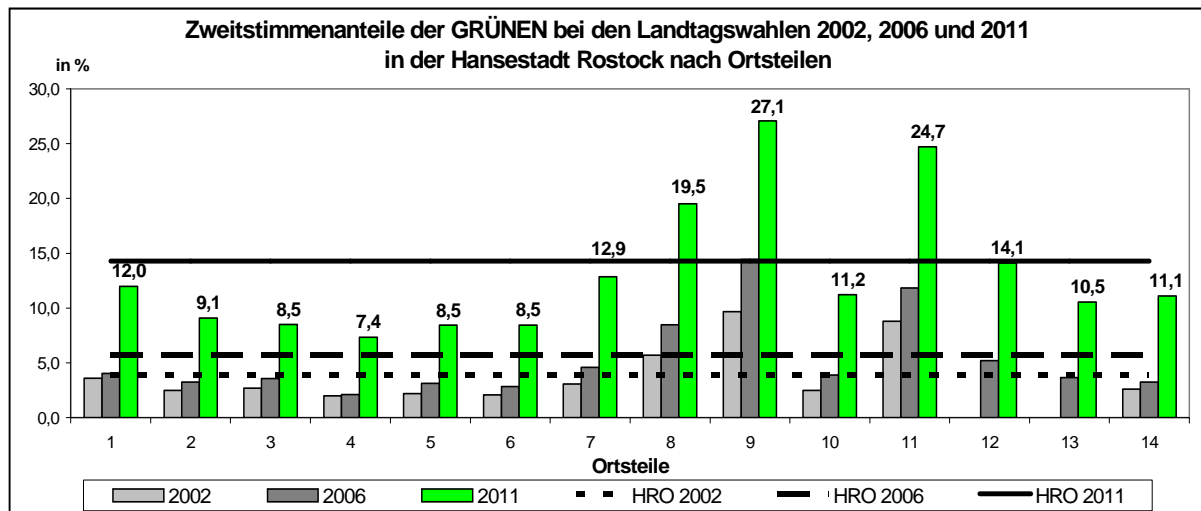
Niedrigste Anteile (unter 3 %):

| | |
|-------------------------|-------|
| Kröpeliner-Tor-Vorstadt | 2,1 % |
| Stadtmitte | 2,2 % |
| Hansaviertel | 2,5 % |

Ausnahmslos alle „Plattenbaugebiete“ des Rostocker Nordostens und Nordwestens haben überdurchschnittliche Stimmenanteile bei der NPD zu verzeichnen.

Im Vergleich zur Landtagswahl 2006 ging der Anteil der NPD-Wähler in der Hansestadt Rostock insgesamt um 1,0 %-Punkte zurück. Die höchsten Stimmenverluste mit 2 und mehr %-Punkten gab es in Schmarl (- 2,1 %-Punkte) und Toitenwinkel (- 2,0 %-Punkte). Ein Anstieg lag in keinem Ortsteil vor.

BÜNDNIS 90/ DIE GRÜNEN



Höchste Anteile (über 19 %):

| | |
|-------------------------|--------|
| Kröpeliner-Tor-Vorstadt | 27,1 % |
| Stadtmitte | 24,7 % |
| Hansaviertel | 19,5 % |

Niedrigste Anteile (unter 9 %):

| | |
|--------------|-------|
| Lütten Klein | 7,4 % |
| Groß Klein | 8,5 % |
| Evershagen | 8,5 % |
| Schmarl | 8,5 % |

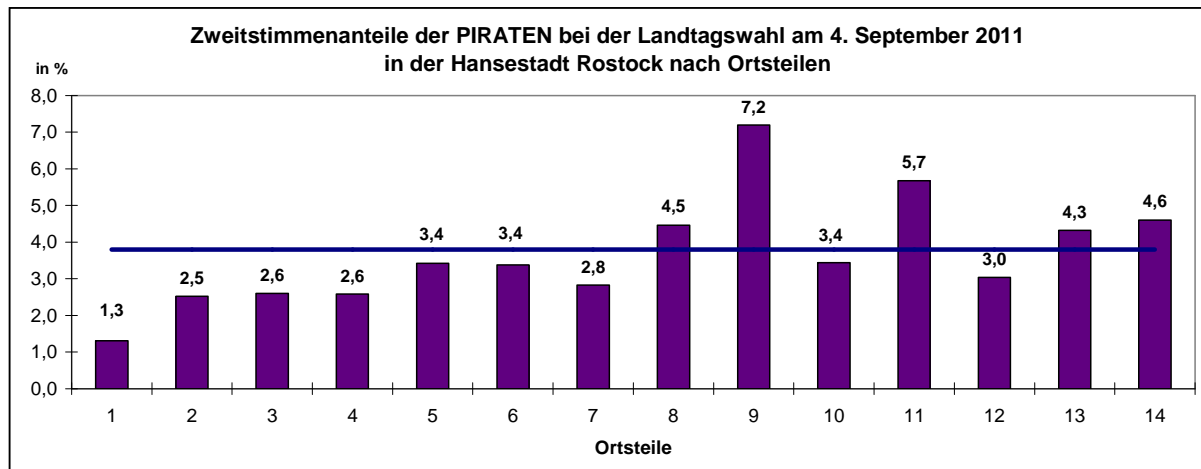
Die GRÜNEN erzielten in der Hansestadt Rostock bei diesen Landtagswahlen die höchsten Stimmengewinne im Vergleich zu den Landtagswahlen 2006. Insgesamt stieg ihr Anteil in Rostock um 8,6 %-Punkte.

Bei den GRÜNEN sind die Unterschiede zwischen den drei Ortsteilen mit den höchsten Stimmenanteilen und den übrigen Ortsteilen besonders ausgeprägt. Diese Situation zeigt sich seit Jahren. Die Anteile schwanken zwischen 7,4 % und 27,1 %.

Die deutlichsten Gewinne mit über 10 %-Punkten wurden wiederum in den drei Hochburgen verbucht: Stadtmitte (+ 12,9 %-Punkte), Kröpeliner-Tor-Vorstadt (+ 12,7 %-Punkte) und Hansaviertel (+ 11,0 %-Punkte).

Ein Anstieg war in allen Ortsteilen auf das Doppelte bzw. Dreifache zu verzeichnen. Überall lag dieser Anstieg bei 4,9 und mehr %-Punkte.

Piratenpartei Deutschland



Höchste Anteile (über 5 %):

| | |
|-------------------------|-------|
| Kröpeliner-Tor-Vorstadt | 7,2 % |
| Stadtmitte | 5,7 % |

Niedrigste Anteile (unter 2,6 %):

| | |
|---|-------|
| Diedrichshagen, Seebad Warnemünde, Markgrafenheide, Hohe Düne | 1,3 % |
| Lichtenhagen | 2,5 % |

Die PIRATEN traten zum ersten Mal zur Landtagswahl in Mecklenburg-Vorpommern an. Sie erzielten in der Hansestadt Rostock insgesamt einen Anteil von 3,8 %. In einigen Ortsteilen lag ihr Anteil sogar über 5 %.

Anhang

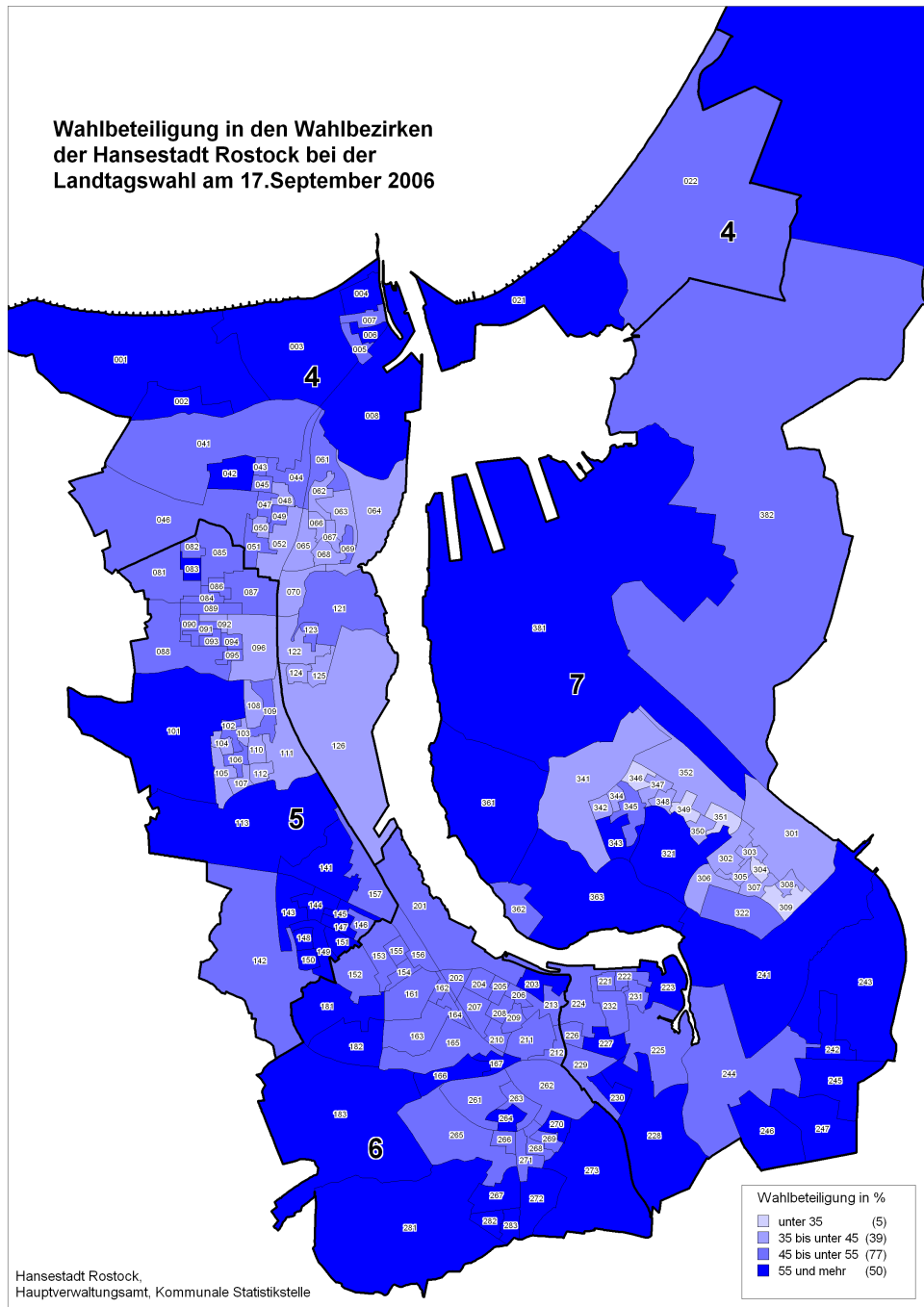
Thematische Karten zur Wahlbeteiligung und zu den Erst- und Zweitstimmenanteilen der Parteien nach Wahlbezirken der Hansestadt Rostock

Endgültiges Ergebnis der Wahl zum 6. Landtag von Mecklenburg-Vorpommern in der Hansestadt Rostock nach Wahlbezirken

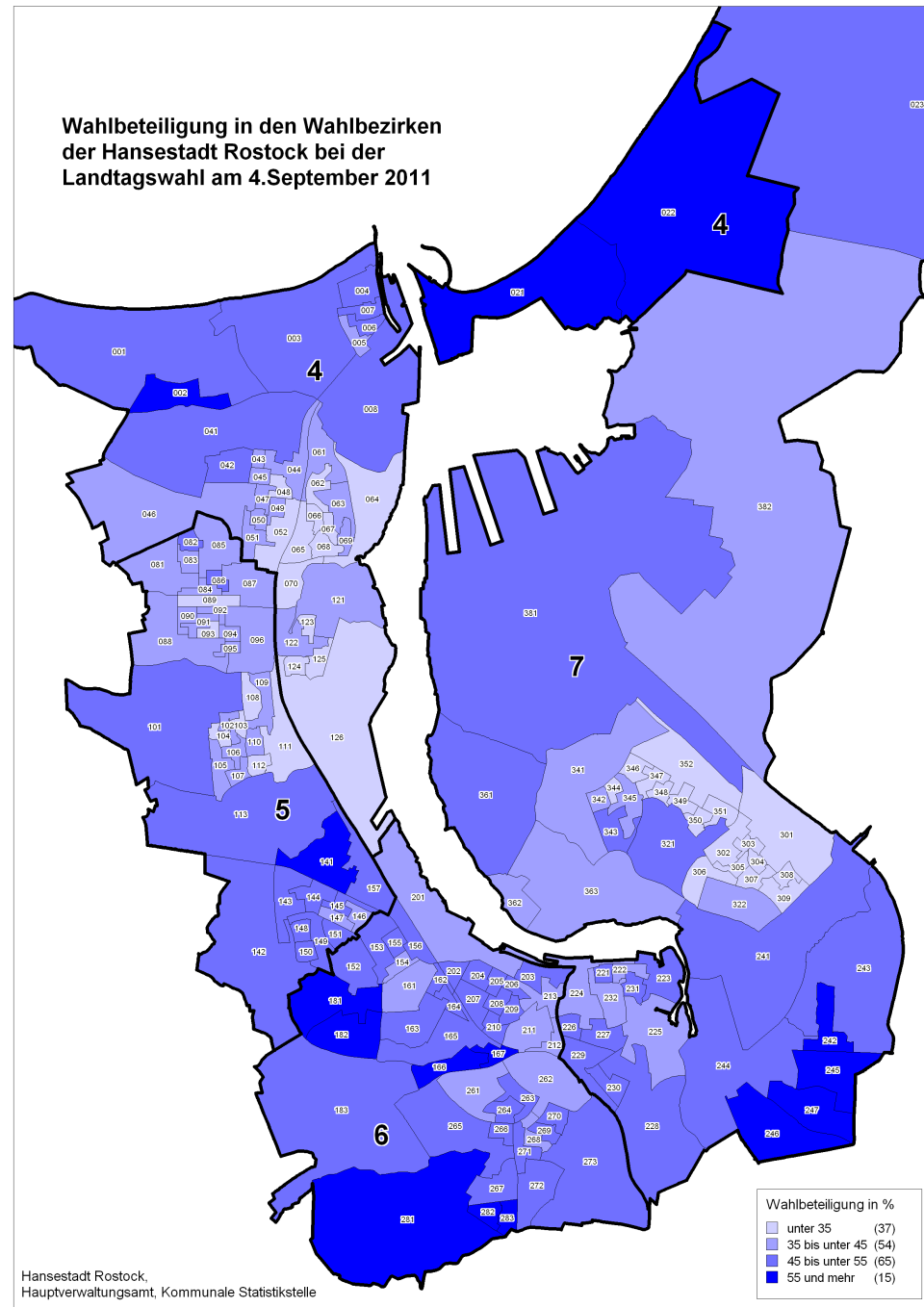
Endgültiges Ergebnis der Wahl zum 6. Landtag von Mecklenburg-Vorpommern in der Hansestadt Rostock nach Ortsteilen

Endgültiges Ergebnis der Wahl zum 6. Landtag von Mecklenburg-Vorpommern in der Hansestadt Rostock nach Ortsteilen mit Briefwahlbezirken

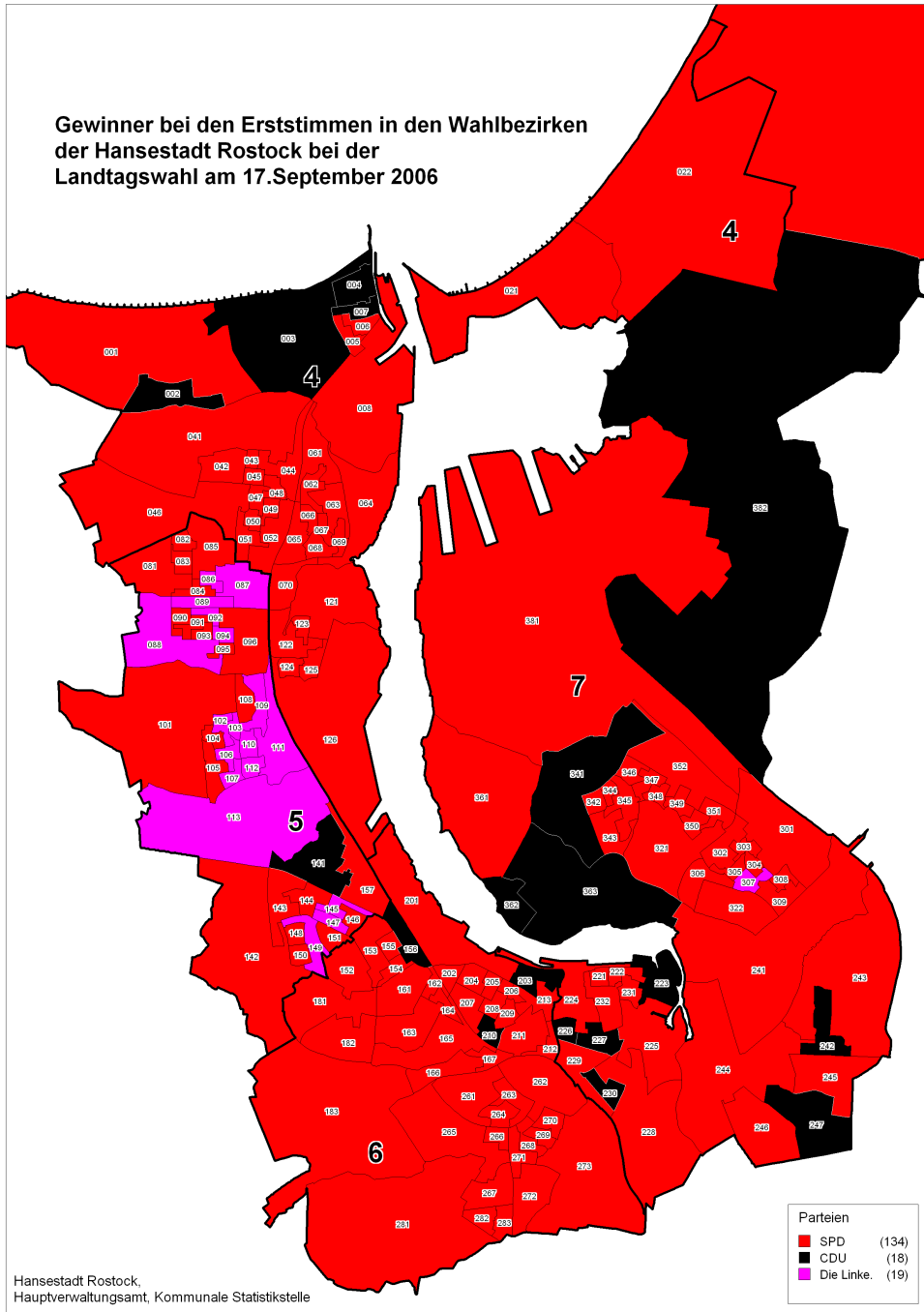
**Wahlbeteiligung in den Wahlbezirken
der Hansestadt Rostock bei der
Landtagswahl am 17. September 2006**



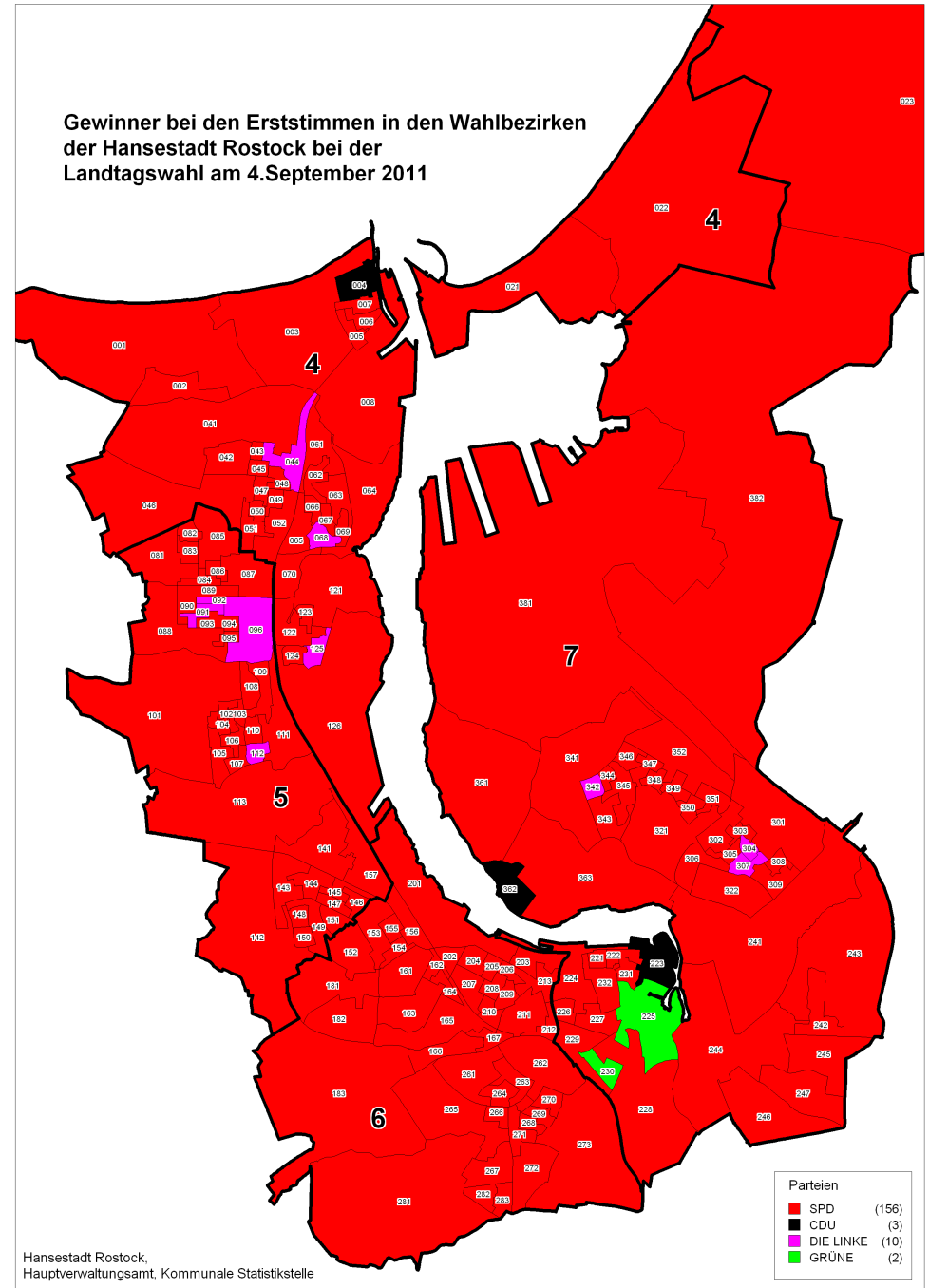
**Wahlbeteiligung in den Wahlbezirken
der Hansestadt Rostock bei der
Landtagswahl am 4. September 2011**



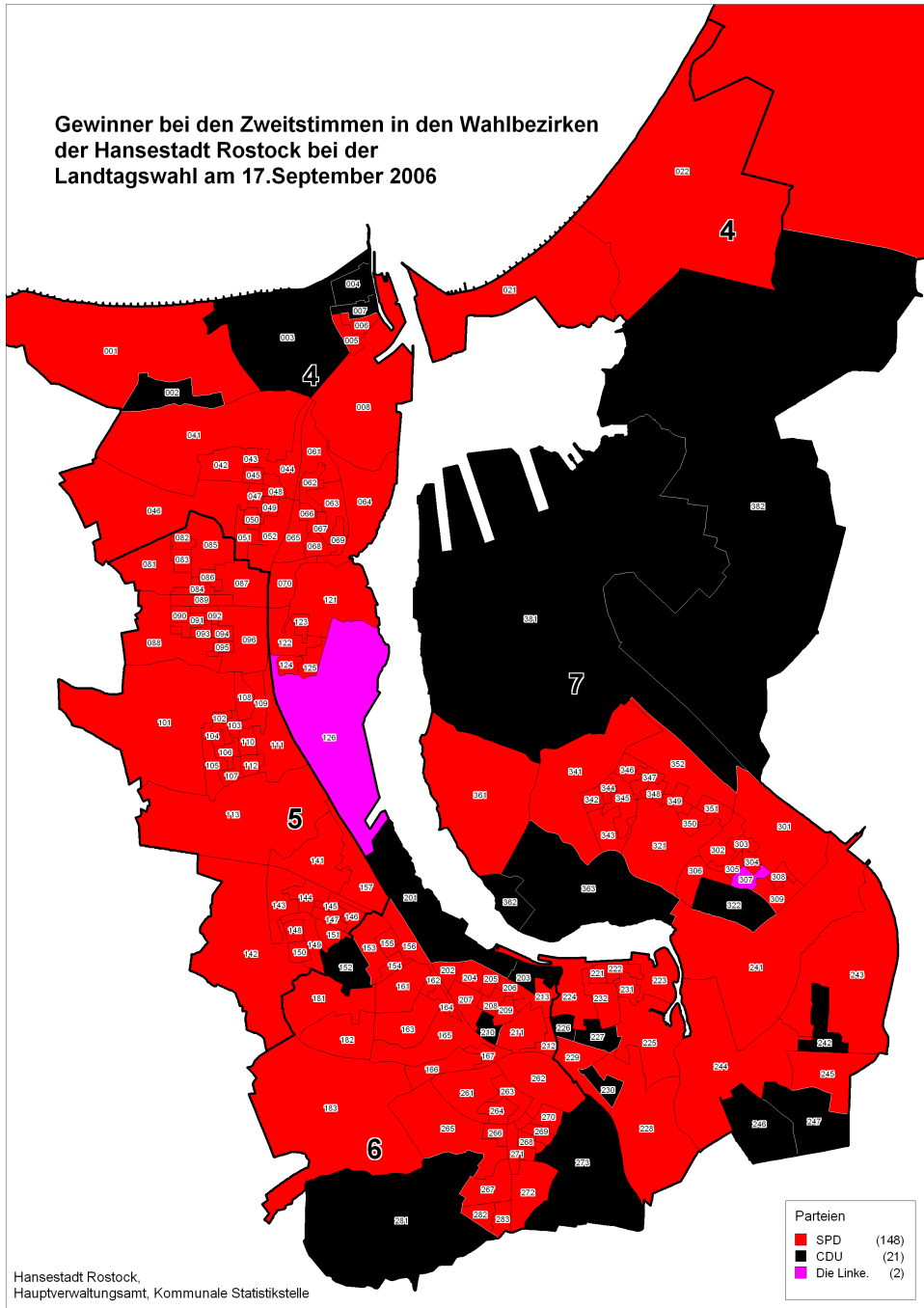
Gewinner bei den Erststimmen in den Wahlbezirken
der Hansestadt Rostock bei der
Landtagswahl am 17. September 2006



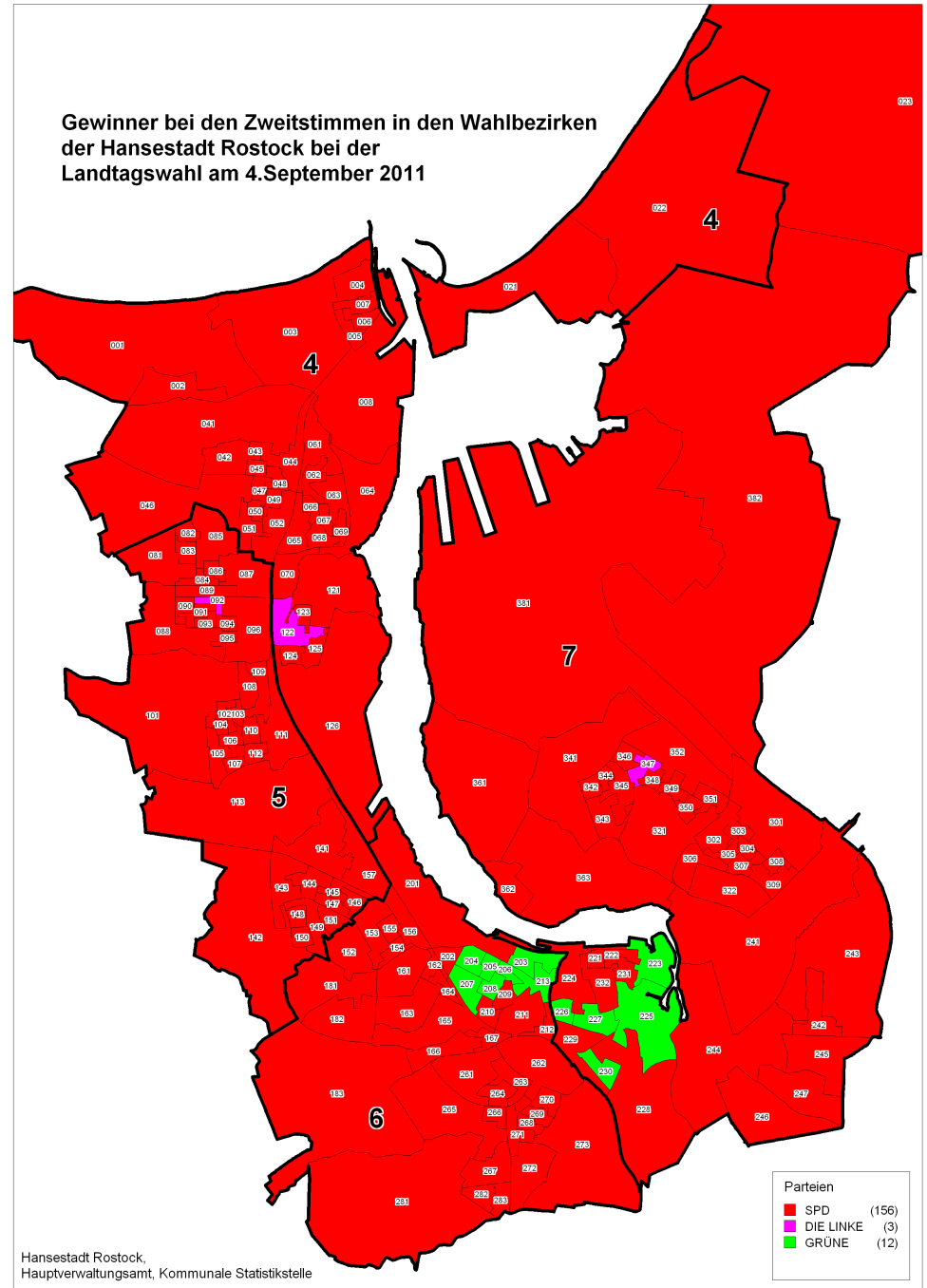
Gewinner bei den Erststimmen in den Wahlbezirken
der Hansestadt Rostock bei der
Landtagswahl am 4. September 2011



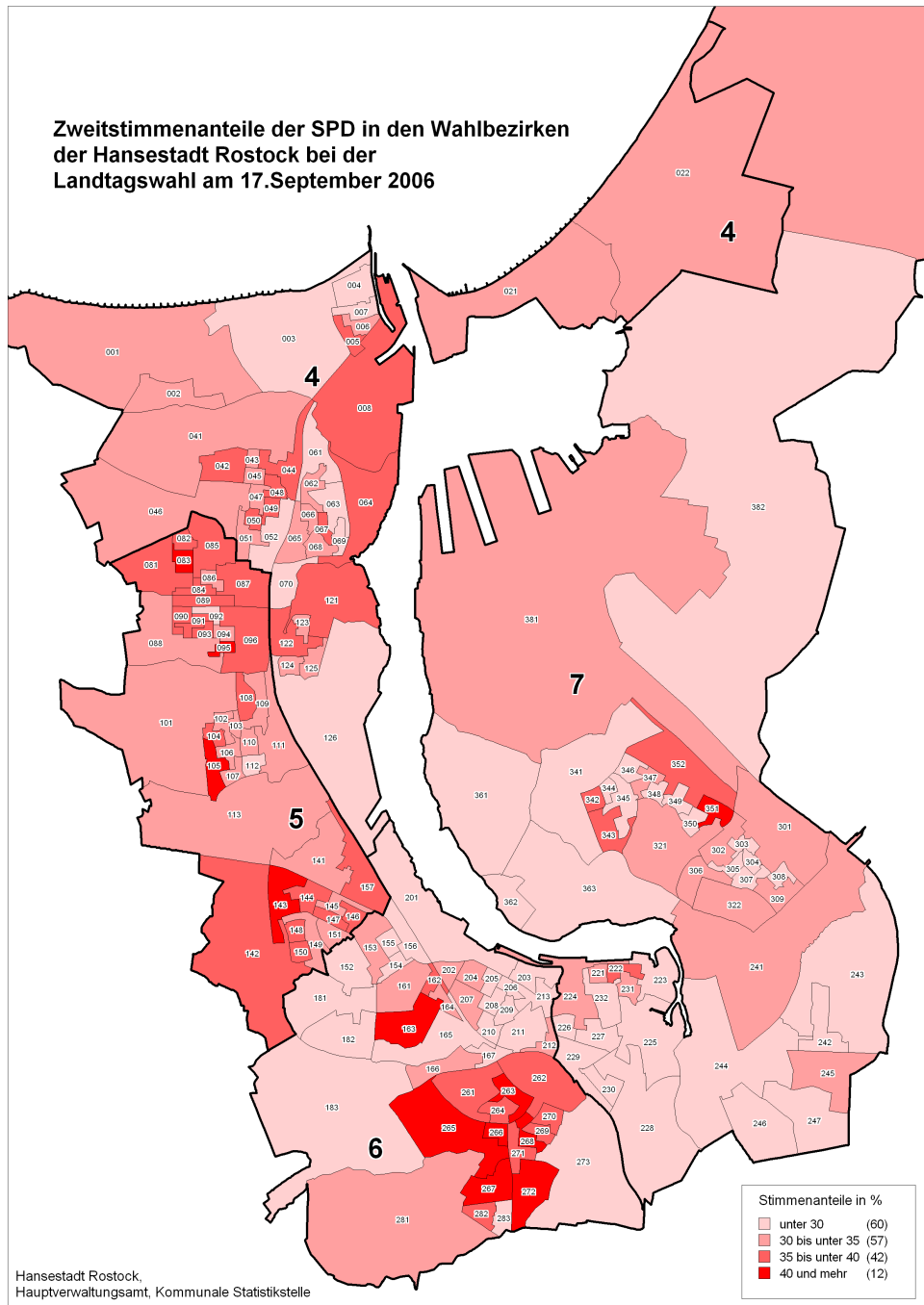
Gewinner bei den Zweitstimmen in den Wahlbezirken
der Hansestadt Rostock bei der
Landtagswahl am 17. September 2006



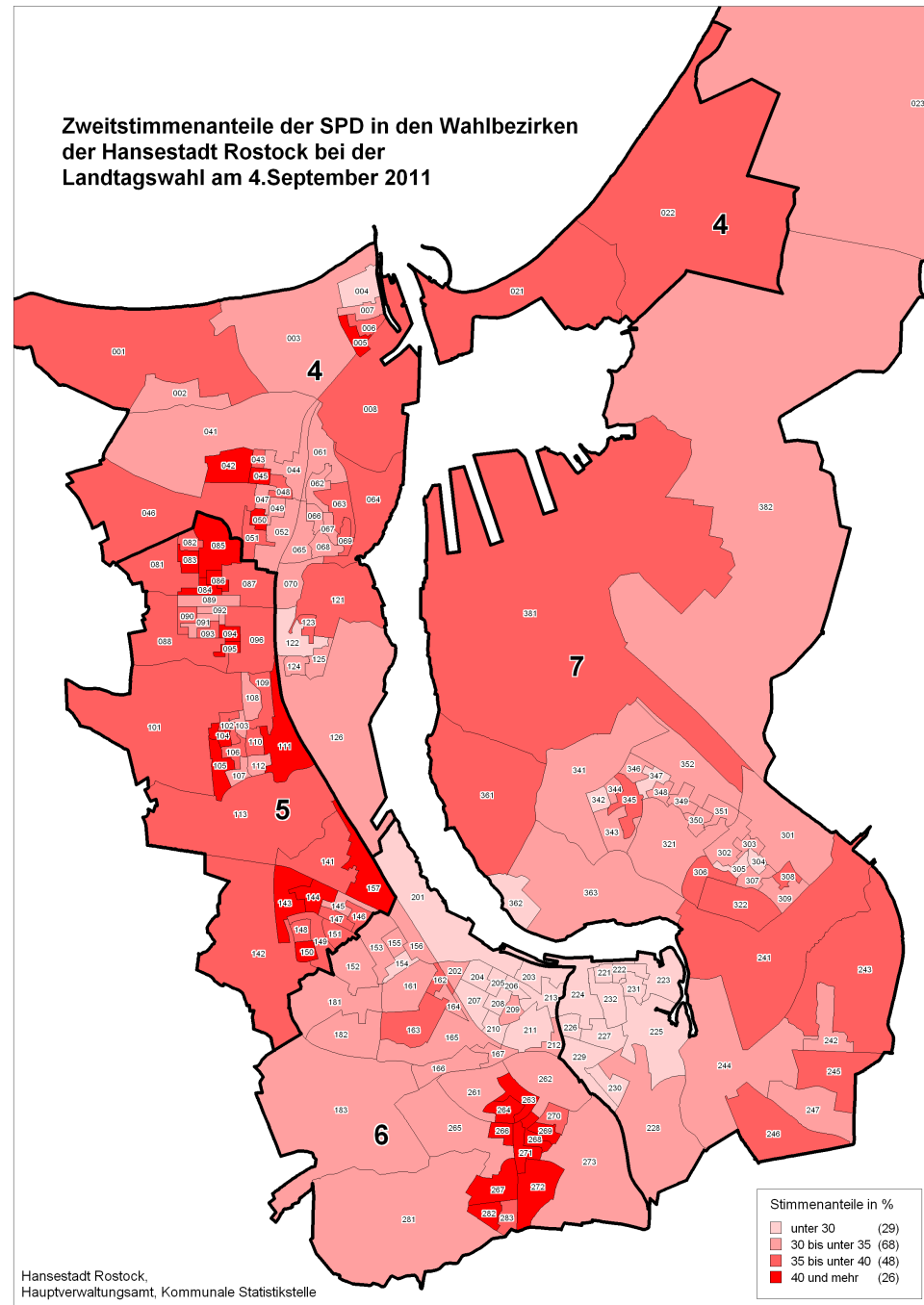
Gewinner bei den Zweitstimmen in den Wahlbezirken
der Hansestadt Rostock bei der
Landtagswahl am 4. September 2011



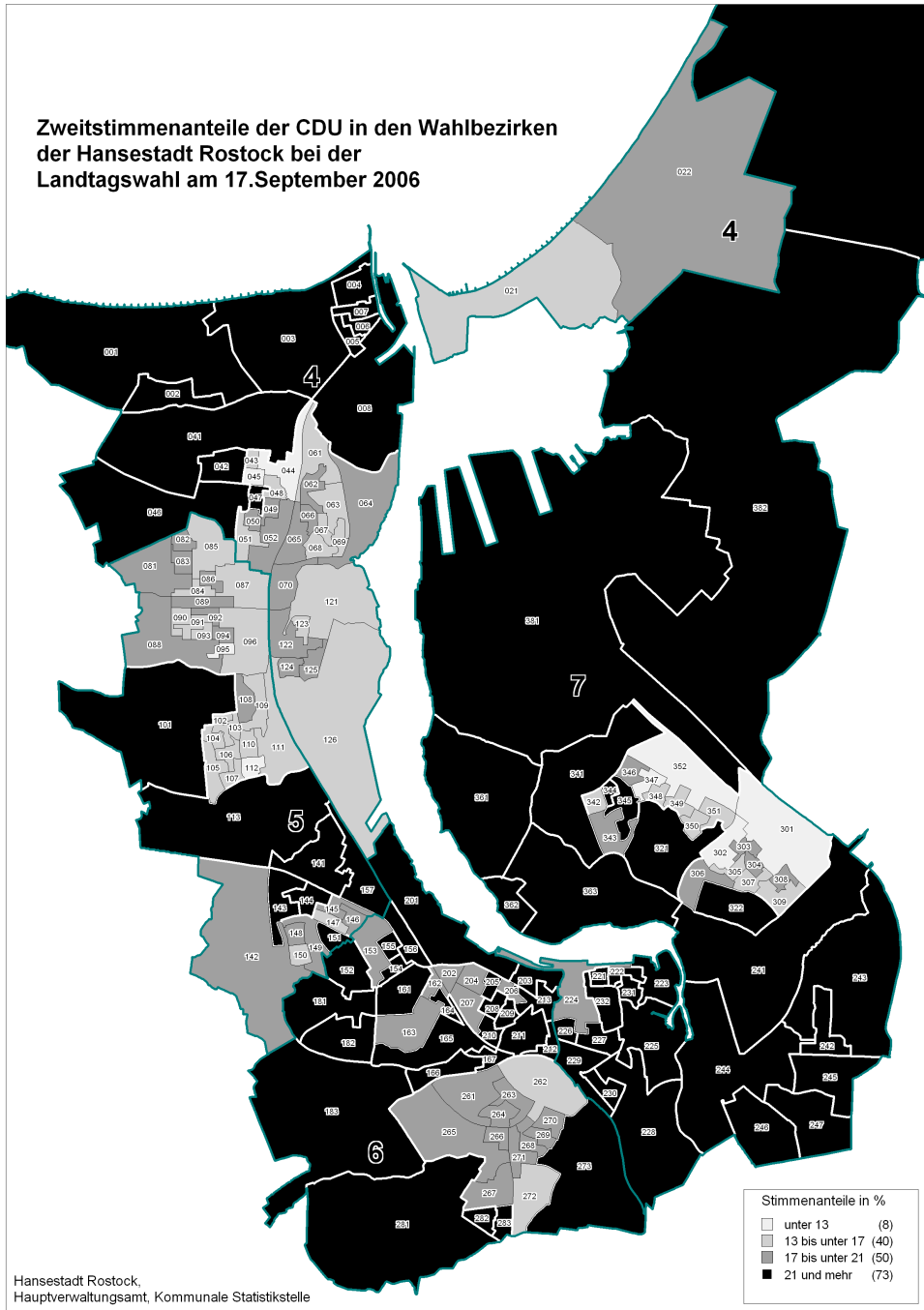
Zweitstimmenanteile der SPD in den Wahlbezirken
der Hansestadt Rostock bei der
Landtagswahl am 17. September 2006



Zweitstimmenanteile der SPD in den Wahlbezirken
der Hansestadt Rostock bei der
Landtagswahl am 4. September 2011



Zweitstimmenanteile der CDU in den Wahlbezirken
der Hansestadt Rostock bei der
Landtagswahl am 17. September 2006



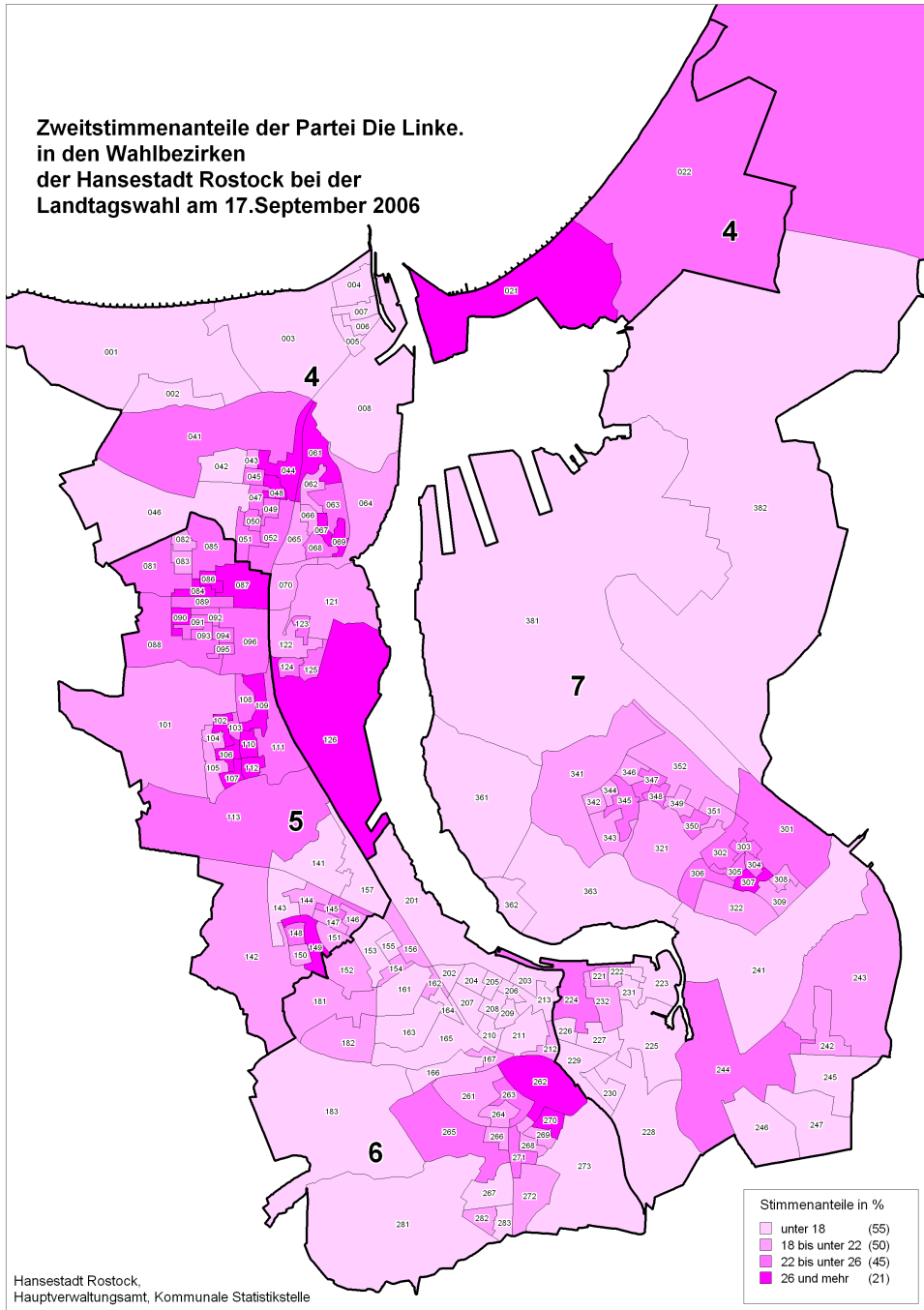
Hansestadt Rostock,
Hauptverwaltungsamt, Kommunale Statistikstelle

Zweitstimmenanteile der CDU in den Wahlbezirken
der Hansestadt Rostock bei der
Landtagswahl am 4. September 2011

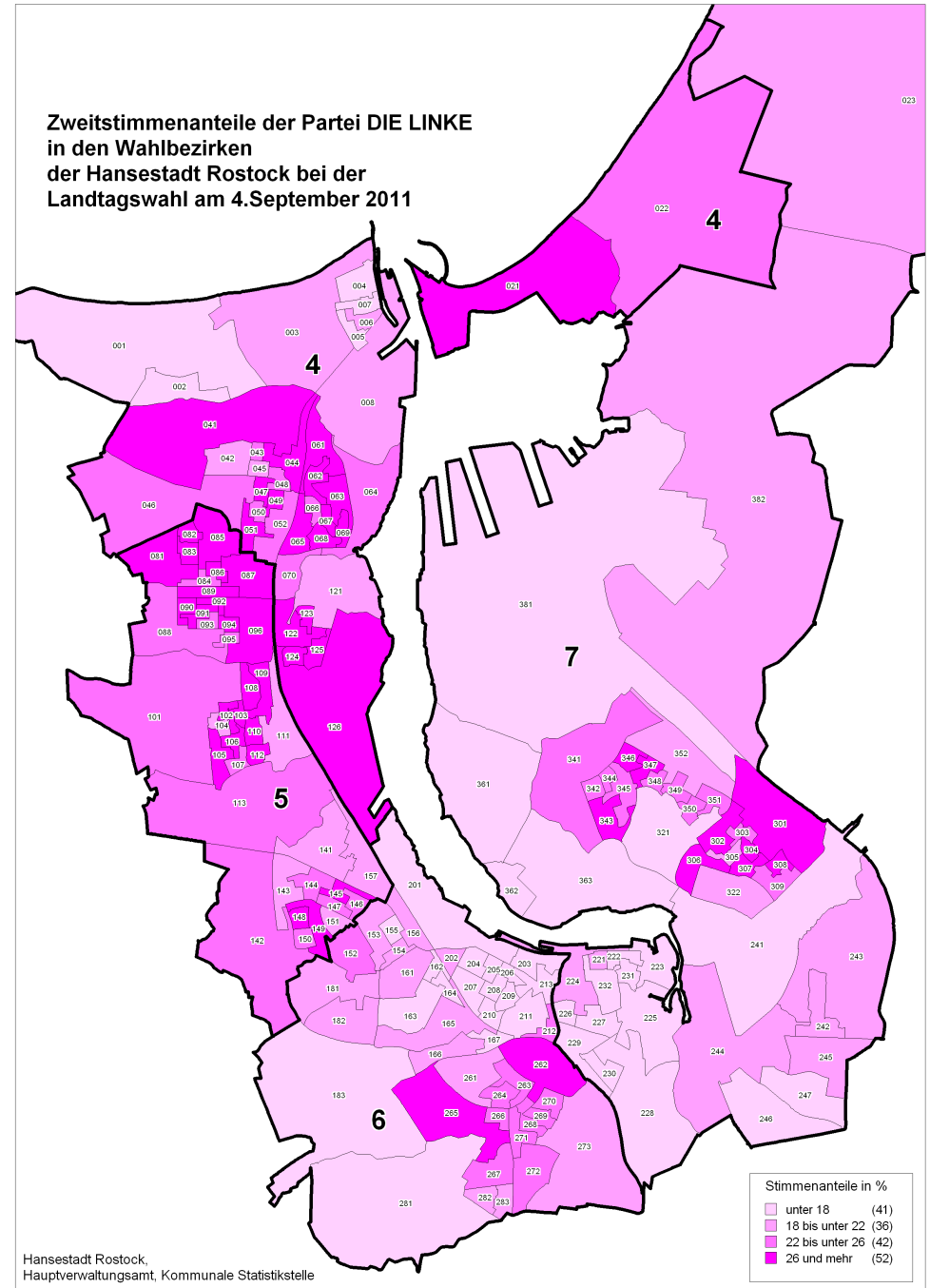


Hansestadt Rostock,
Hauptverwaltungsamt, Kommunale Statistikstelle

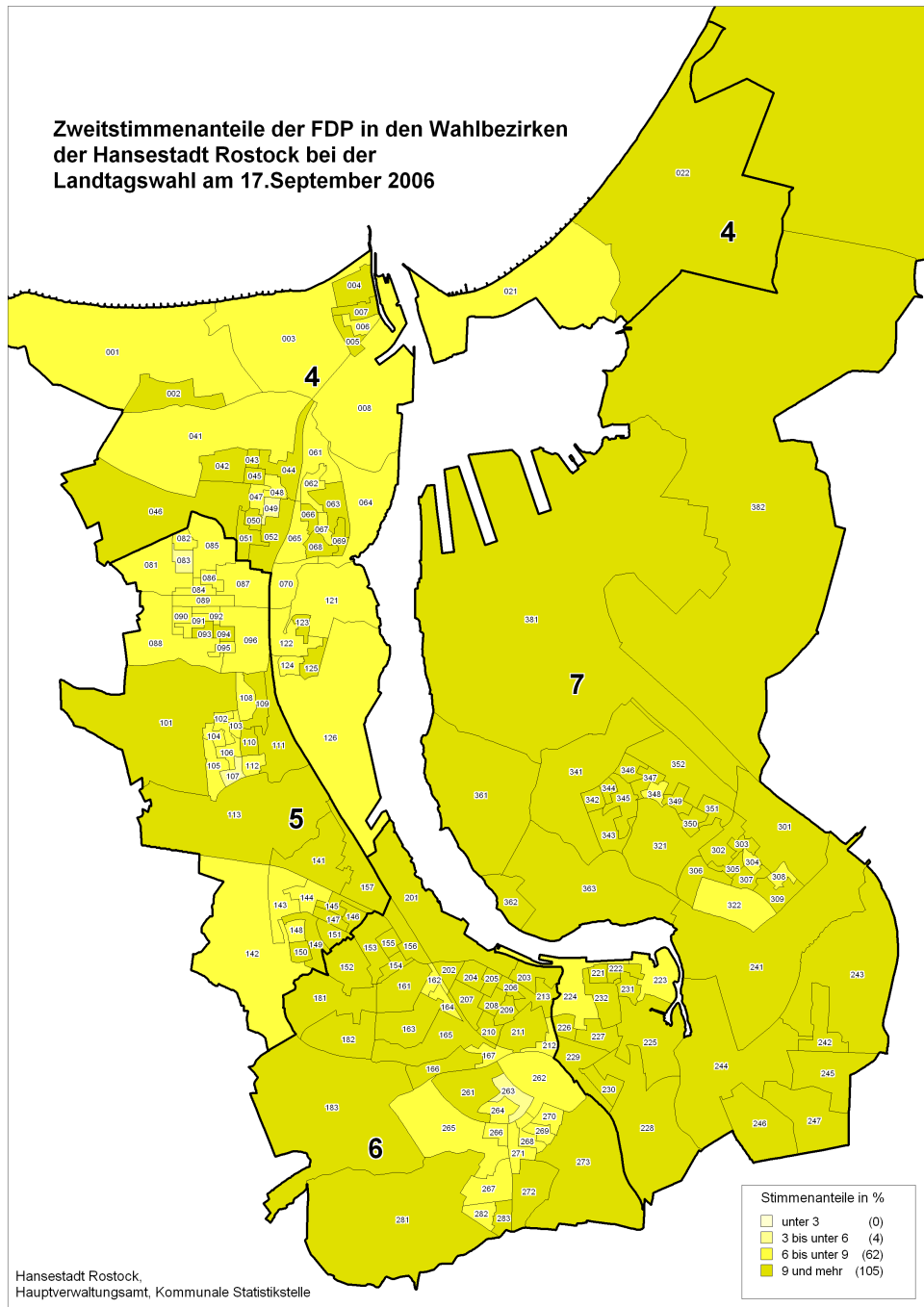
**Zweitstimmenanteile der Partei Die Linke.
in den Wahlbezirken
der Hansestadt Rostock bei der
Landtagswahl am 17. September 2006**



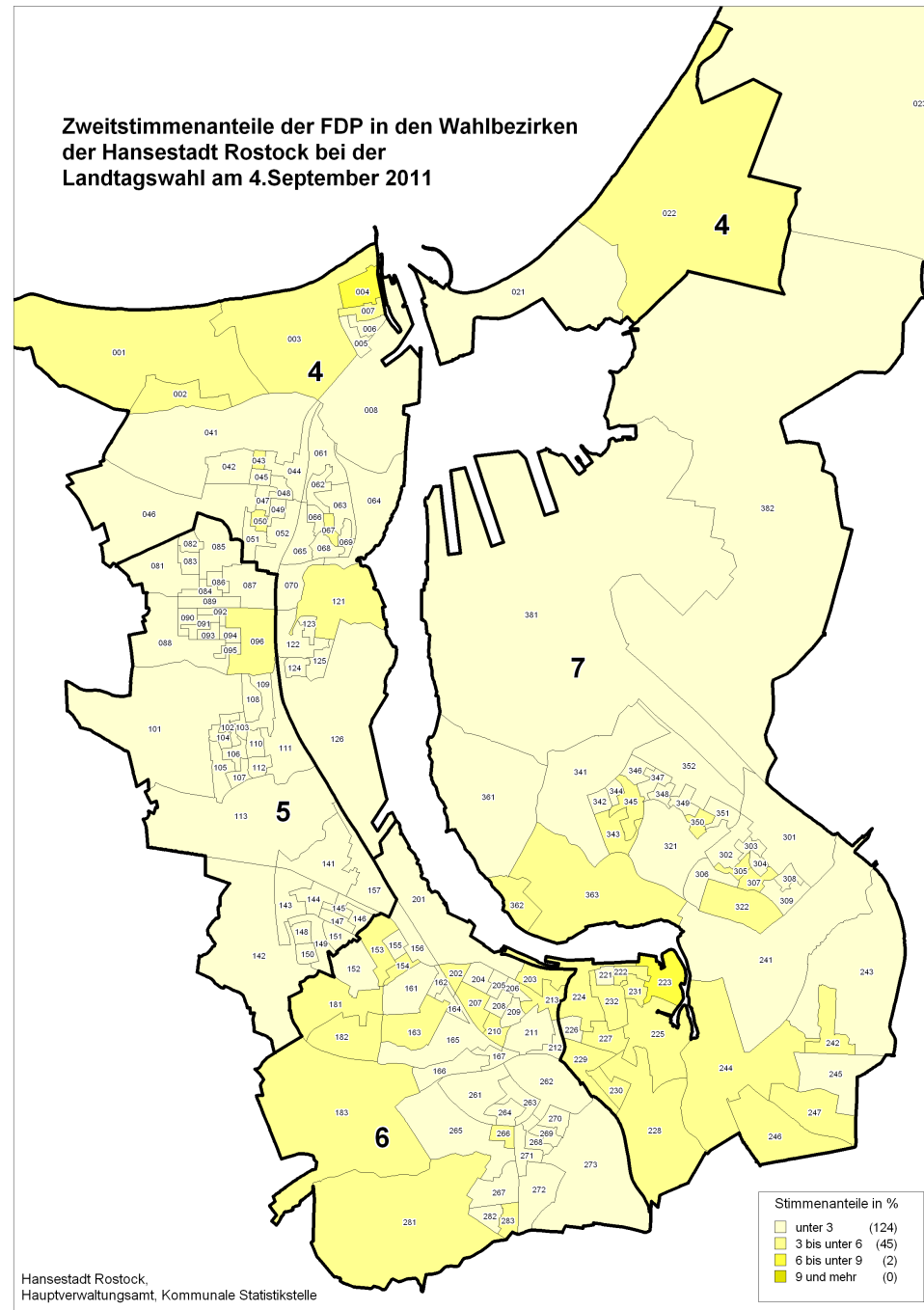
**Zweitstimmenanteile der Partei DIE LINKE
in den Wahlbezirken
der Hansestadt Rostock bei der
Landtagswahl am 4. September 2011**



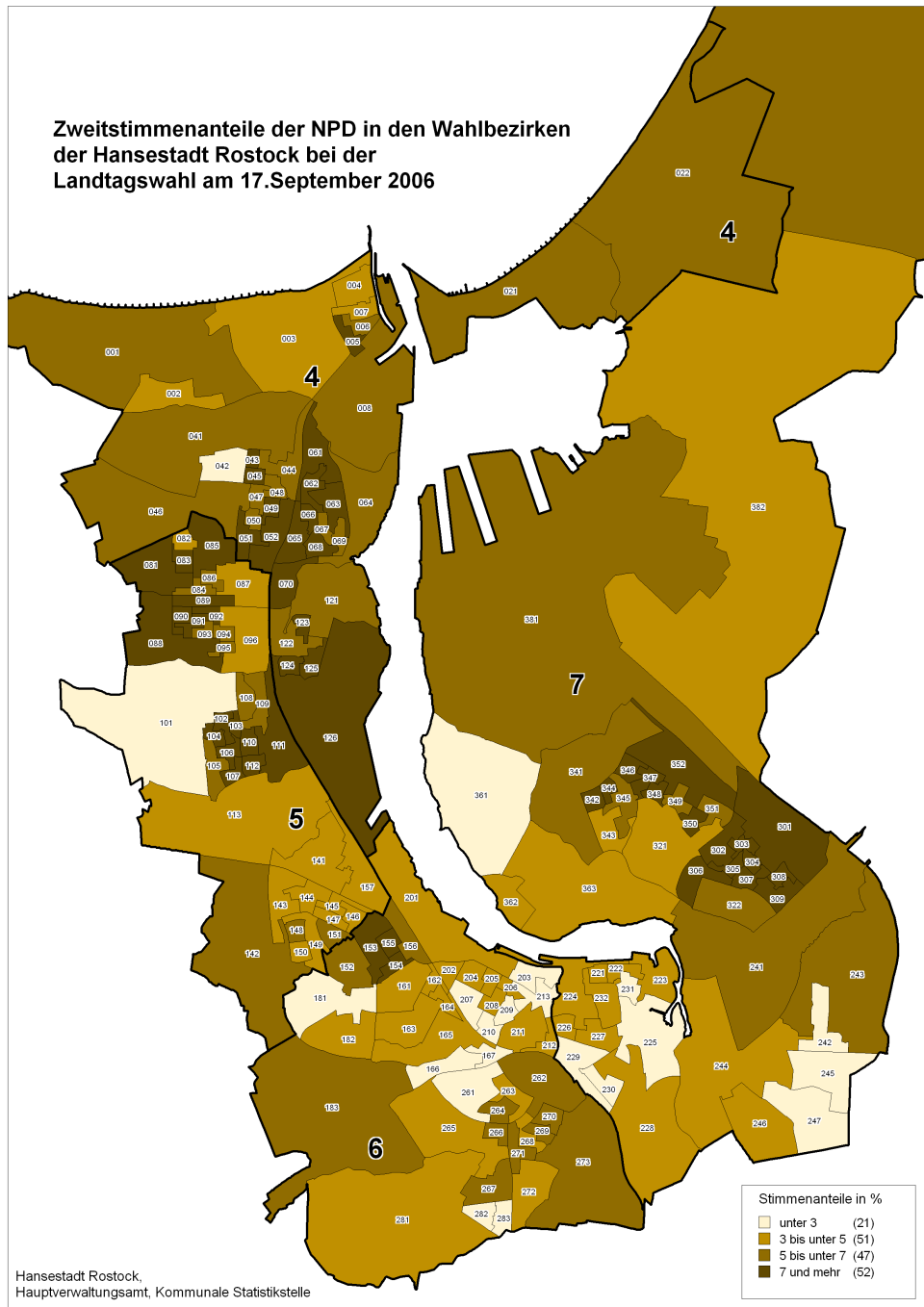
Zweitstimmenanteile der FDP in den Wahlbezirken
der Hansestadt Rostock bei der
Landtagswahl am 17. September 2006



Zweitstimmenanteile der FDP in den Wahlbezirken
der Hansestadt Rostock bei der
Landtagswahl am 4. September 2011

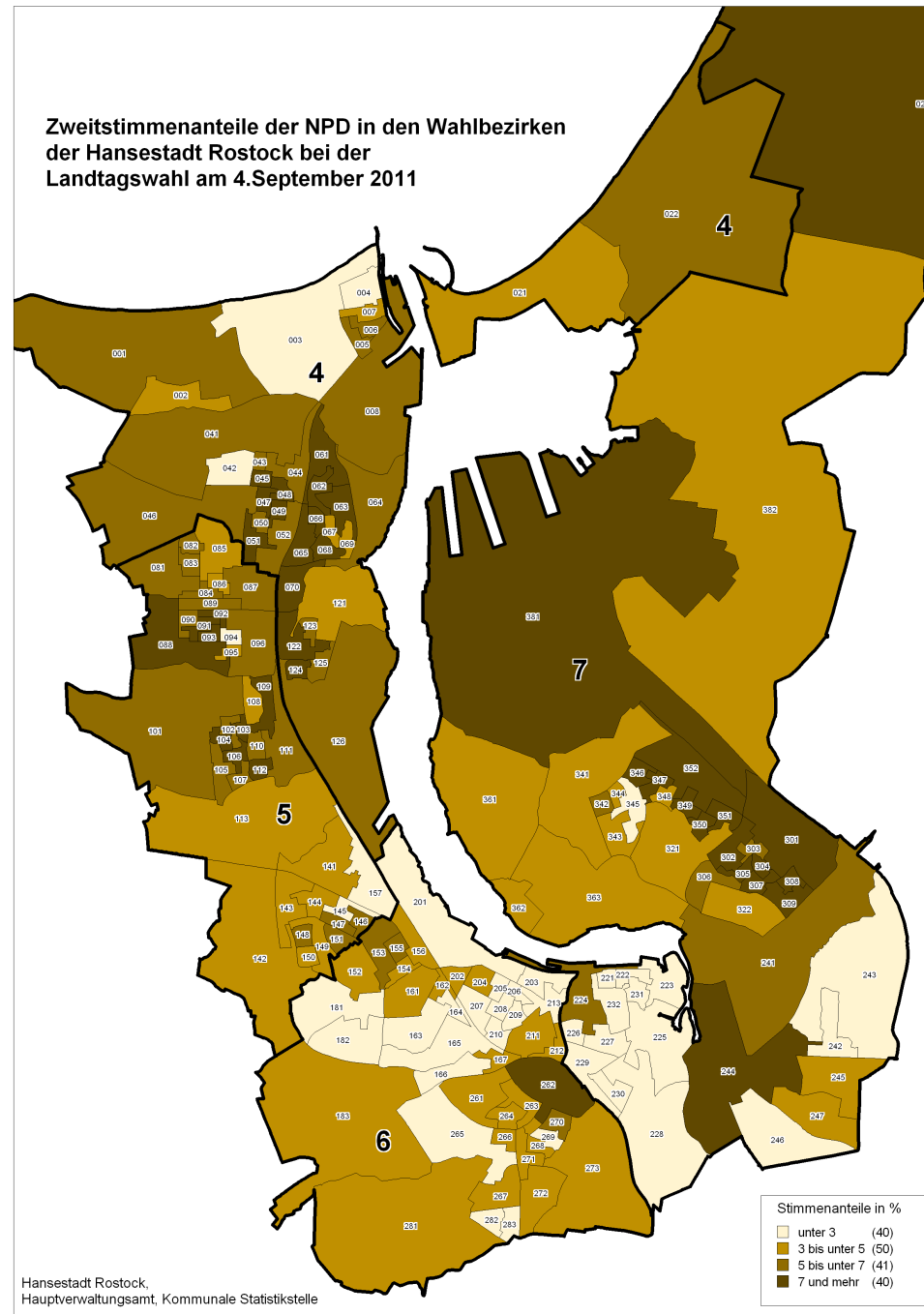


Zweitstimmenanteile der NPD in den Wahlbezirken
der Hansestadt Rostock bei der
Landtagswahl am 17. September 2006



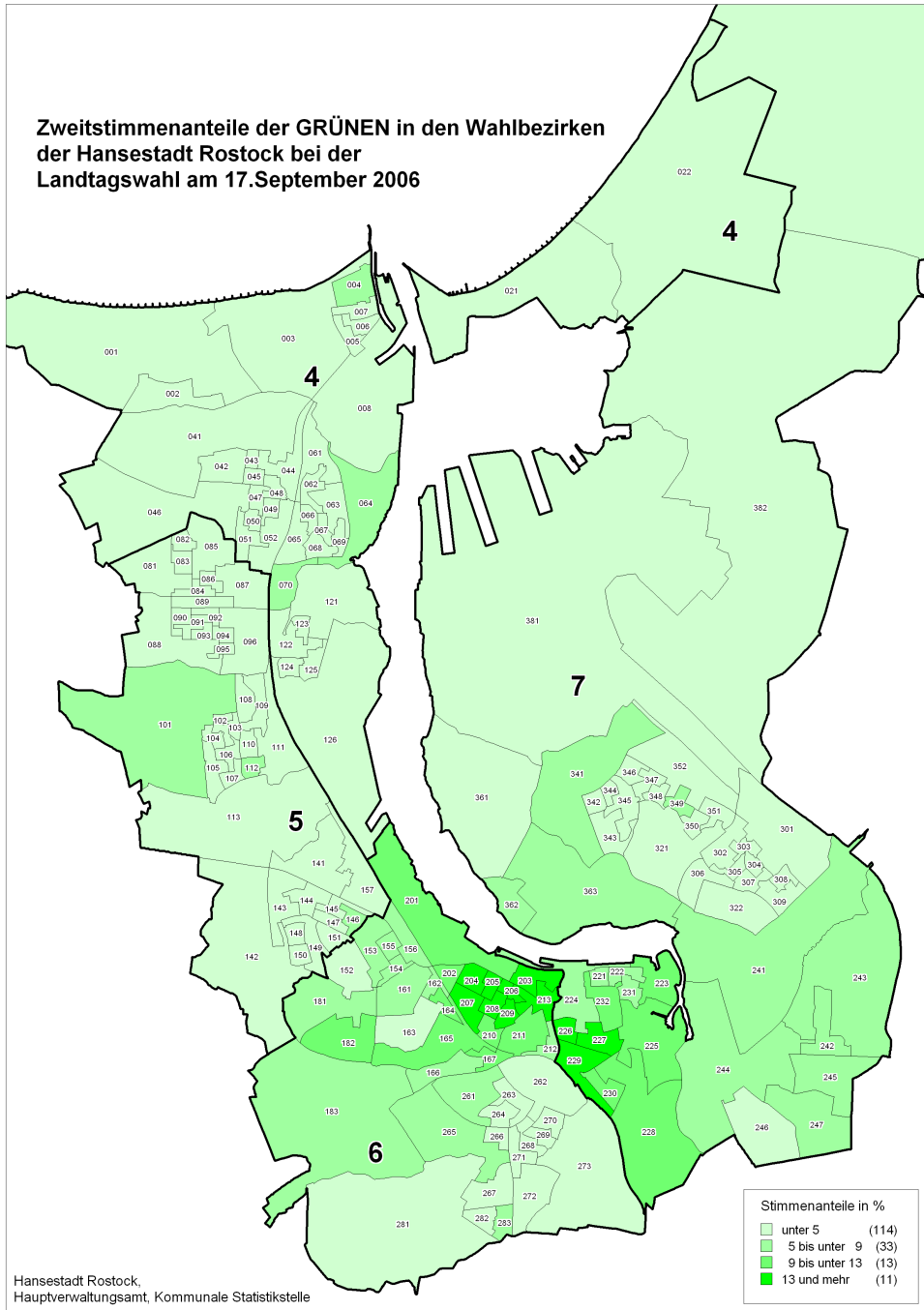
Hansestadt Rostock,
Hauptverwaltungsamt, Kommunale Statistikstelle

Zweitstimmenanteile der NPD in den Wahlbezirken
der Hansestadt Rostock bei der
Landtagswahl am 4. September 2011

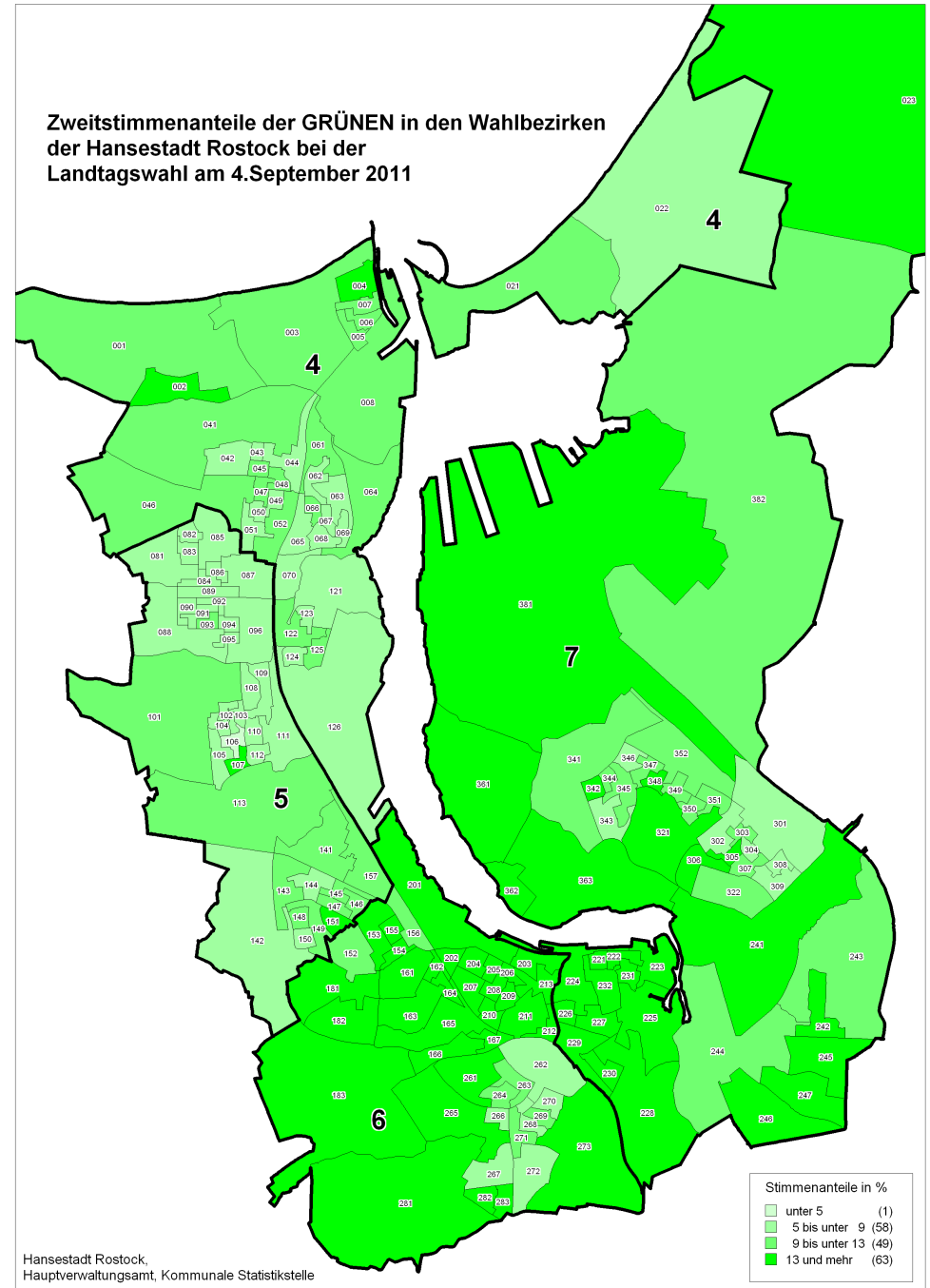


Hansestadt Rostock,
Hauptverwaltungsamt, Kommunale Statistikstelle

Zweitstimmenanteile der GRÜNEN in den Wahlbezirken
der Hansestadt Rostock bei der
Landtagswahl am 17. September 2006



Zweitstimmenanteile der GRÜNEN in den Wahlbezirken
der Hansestadt Rostock bei der
Landtagswahl am 4. September 2011



Endgültiges Ergebnis der Wahl zum Landtag von Mecklenburg-Vorpommern am 4. September 2011

Wahlkreis 4 - Rostock I

nach Wahlbezirken

| Wahlbezirk | Wahlberechtigte | | | Wähler insgesamt | Wahlbeteiligung (in %) | Gültige Erststimmen insgesamt | davon | | | | | | | | | | | | | | | | | | Ungültige Erststimmen insgesamt |
|------------------|-----------------|-----------------------|----------------------|------------------|------------------------|-------------------------------|------------------|------|-------------------------|------|-----------------------------|------|----------------------|------|-----------------------|------|------------------------------|------|------------------------|------|--------------------------------|------|-----|--|---------------------------------|
| | insgesamt | darunter | | | | | Ralf Mucha (SPD) | | Nicole von Leesen (CDU) | | Carsten Penzlin (DIE LINKE) | | Torsten Gebert (FDP) | | David Peterleit (NPD) | | Dr. Ursula Karlowski (GRÜNE) | | Arne Gericke (FAMILIE) | | Jochen Hoffmann (FREIE WÄHLER) | | | | |
| | | ohne Sperrvermerk "W" | mit Sperrvermerk "W" | | | | absolut | in % | absolut | in % | absolut | in % | absolut | in % | absolut | in % | absolut | in % | absolut | in % | absolut | in % | | | |
| 001 | 943 | 843 | 100 | 490 | 52,0 | 476 | 160 | 33,6 | 130 | 27,3 | 76 | 16,0 | 21 | 4,4 | 23 | 4,8 | 54 | 11,3 | 6 | 1,3 | 6 | 1,3 | 14 | | |
| 002 | 825 | 710 | 115 | 511 | 61,9 | 499 | 155 | 31,1 | 141 | 28,3 | 80 | 16,0 | 18 | 3,6 | 16 | 3,2 | 74 | 14,8 | 7 | 1,4 | 8 | 1,6 | 12 | | |
| 003 | 1055 | 923 | 132 | 552 | 52,3 | 541 | 166 | 30,7 | 154 | 28,5 | 109 | 20,1 | 28 | 5,2 | 15 | 2,8 | 53 | 9,8 | 10 | 1,8 | 6 | 1,1 | 11 | | |
| 004 | 877 | 791 | 86 | 474 | 54,0 | 464 | 142 | 30,6 | 144 | 31,0 | 79 | 17,0 | 21 | 4,5 | 9 | 1,9 | 56 | 12,1 | 8 | 1,7 | 5 | 1,1 | 10 | | |
| 005 | 870 | 797 | 73 | 360 | 41,4 | 346 | 144 | 41,6 | 66 | 19,1 | 52 | 15,0 | 13 | 3,8 | 18 | 5,2 | 39 | 11,3 | 12 | 3,5 | 2 | 0,6 | 14 | | |
| 006 | 980 | 907 | 73 | 528 | 53,9 | 527 | 177 | 33,6 | 124 | 23,5 | 105 | 19,9 | 7 | 1,3 | 32 | 6,1 | 60 | 11,4 | 17 | 3,2 | 5 | 0,9 | 1 | | |
| 007 | 753 | 671 | 82 | 347 | 46,1 | 337 | 113 | 33,5 | 100 | 29,7 | 40 | 11,9 | 14 | 4,2 | 17 | 5,0 | 39 | 11,6 | 7 | 2,1 | 7 | 2,1 | 10 | | |
| 008 | 848 | 761 | 87 | 395 | 46,6 | 389 | 145 | 37,3 | 81 | 20,8 | 80 | 20,6 | 6 | 1,5 | 20 | 5,1 | 44 | 11,3 | 10 | 2,6 | 3 | 0,8 | 6 | | |
| 021 | 567 | 501 | 66 | 321 | 56,6 | 307 | 103 | 33,6 | 51 | 16,6 | 96 | 31,3 | 9 | 2,9 | 11 | 3,6 | 24 | 7,8 | 9 | 2,9 | 4 | 1,3 | 14 | | |
| 022 | 549 | 513 | 36 | 303 | 55,2 | 288 | 89 | 30,9 | 48 | 16,7 | 83 | 28,8 | 8 | 2,8 | 15 | 5,2 | 23 | 8,0 | 9 | 3,1 | 13 | 4,5 | 15 | | |
| 041 | 986 | 893 | 93 | 447 | 45,3 | 438 | 146 | 33,3 | 78 | 17,8 | 135 | 30,8 | 9 | 2,1 | 24 | 5,5 | 31 | 7,1 | 9 | 2,1 | 6 | 1,4 | 9 | | |
| 042 | 926 | 814 | 112 | 487 | 52,6 | 477 | 181 | 37,9 | 109 | 22,9 | 110 | 23,1 | 6 | 1,3 | 12 | 2,5 | 45 | 9,4 | 6 | 1,3 | 8 | 1,7 | 10 | | |
| 043 | 829 | 771 | 58 | 319 | 38,5 | 306 | 115 | 37,6 | 50 | 16,3 | 68 | 22,2 | 13 | 4,2 | 16 | 5,2 | 30 | 9,8 | 10 | 3,3 | 4 | 1,3 | 13 | | |
| 044 | 691 | 624 | 67 | 265 | 38,4 | 256 | 83 | 32,4 | 33 | 12,9 | 91 | 35,5 | 4 | 1,6 | 15 | 5,9 | 17 | 6,6 | 10 | 3,9 | 3 | 1,2 | 9 | | |
| 045 | 897 | 849 | 48 | 354 | 39,5 | 345 | 137 | 39,7 | 41 | 11,9 | 80 | 23,2 | 4 | 1,2 | 25 | 7,2 | 36 | 10,4 | 15 | 4,3 | 7 | 2,0 | 9 | | |
| 046 | 1129 | 1018 | 111 | 411 | 36,4 | 393 | 138 | 35,1 | 70 | 17,8 | 105 | 26,7 | 2 | 0,5 | 23 | 5,9 | 34 | 8,7 | 15 | 3,8 | 6 | 1,5 | 18 | | |
| 047 | 1075 | 996 | 79 | 383 | 35,6 | 370 | 131 | 35,4 | 54 | 14,6 | 107 | 28,9 | 3 | 0,8 | 22 | 5,9 | 32 | 8,6 | 17 | 4,6 | 4 | 1,1 | 13 | | |
| 048 | 911 | 815 | 96 | 302 | 33,2 | 292 | 108 | 37,0 | 38 | 13,0 | 83 | 28,4 | 2 | 0,7 | 27 | 9,2 | 22 | 7,5 | 10 | 3,4 | 2 | 0,7 | 10 | | |
| 049 | 1035 | 950 | 85 | 390 | 37,7 | 381 | 124 | 32,5 | 61 | 16,0 | 106 | 27,8 | 4 | 1,0 | 32 | 8,4 | 30 | 7,9 | 17 | 4,5 | 7 | 1,8 | 9 | | |
| 050 | 1031 | 953 | 78 | 375 | 36,4 | 368 | 149 | 40,5 | 48 | 13,0 | 99 | 26,9 | 3 | 0,8 | 20 | 5,4 | 26 | 7,1 | 19 | 5,2 | 4 | 1,1 | 7 | | |
| 051 | 952 | 893 | 59 | 404 | 42,4 | 391 | 145 | 37,1 | 42 | 10,7 | 114 | 29,2 | 12 | 3,1 | 31 | 7,9 | 25 | 6,4 | 14 | 3,6 | 8 | 2,0 | 13 | | |
| 052 | 867 | 776 | 91 | 290 | 33,4 | 276 | 105 | 38,0 | 42 | 15,2 | 73 | 26,4 | 4 | 1,4 | 18 | 6,5 | 17 | 6,2 | 14 | 5,1 | 3 | 1,1 | 14 | | |
| 061 | 996 | 921 | 75 | 373 | 37,4 | 363 | 131 | 36,1 | 38 | 10,5 | 109 | 30,0 | 7 | 1,9 | 38 | 10,5 | 27 | 7,4 | 13 | 3,6 | 0 | 0,0 | 10 | | |
| 062 | 1123 | 1071 | 52 | 379 | 33,7 | 360 | 137 | 38,1 | 41 | 11,4 | 95 | 26,4 | 2 | 0,6 | 32 | 8,9 | 24 | 6,7 | 20 | 5,6 | 9 | 2,5 | 19 | | |
| 063 | 1379 | 1304 | 75 | 568 | 41,2 | 554 | 201 | 36,3 | 70 | 12,6 | 160 | 28,9 | 4 | 0,7 | 42 | 7,6 | 39 | 7,0 | 23 | 4,2 | 15 | 2,7 | 14 | | |
| 064 | 973 | 921 | 52 | 303 | 31,1 | 290 | 109 | 37,6 | 47 | 16,2 | 69 | 23,8 | 7 | 2,4 | 13 | 4,5 | 34 | 11,7 | 6 | 2,1 | 5 | 1,7 | 13 | | |
| 065 | 1110 | 1046 | 64 | 353 | 31,8 | 345 | 123 | 35,7 | 42 | 12,2 | 95 | 27,5 | 5 | 1,4 | 29 | 8,4 | 28 | 8,1 | 19 | 5,5 | 4 | 1,2 | 8 | | |
| 066 | 942 | 885 | 57 | 319 | 33,9 | 311 | 100 | 32,2 | 42 | 13,5 | 88 | 28,3 | 3 | 1,0 | 33 | 10,6 | 23 | 7,4 | 19 | 6,1 | 3 | 1,0 | 8 | | |
| 067 | 936 | 871 | 65 | 310 | 33,1 | 303 | 97 | 32,0 | 54 | 17,8 | 88 | 29,0 | 8 | 2,6 | 18 | 5,9 | 19 | 6,3 | 12 | 4,0 | 7 | 2,3 | 7 | | |
| 068 | 1061 | 1009 | 52 | 339 | 32,0 | 334 | 103 | 30,8 | 33 | 9,9 | 106 | 31,7 | 13 | 3,9 | 26 | 7,8 | 28 | 8,4 | 21 | 6,3 | 4 | 1,2 | 5 | | |
| 069 | 1144 | 1079 | 65 | 438 | 38,3 | 426 | 169 | 39,7 | 48 | 11,3 | 125 | 29,3 | 6 | 1,4 | 18 | 4,2 | 27 | 6,3 | 29 | 6,8 | 4 | 0,9 | 12 | | |
| 070 | 957 | 900 | 57 | 301 | 31,5 | 296 | 102 | 34,5 | 47 | 15,9 | 71 | 24,0 | 5 | 1,7 | 25 | 8,4 | 25 | 8,4 | 20 | 6,8 | 1 | 0,3 | 5 | | |
| 121 | 997 | 923 | 74 | 393 | 39,4 | 383 | 148 | 38,6 | 51 | 13,3 | 94 | 24,5 | 9 | 2,3 | 19 | 5,0 | 37 | 9,7 | 19 | 5,0 | 6 | 1,6 | 10 | | |
| 122 | 1183 | 1086 | 97 | 414 | 35,0 | 397 | 127 | 32,0 | 46 | 11,6 | 118 | 29,7 | 6 | 1,5 | 34 | 8,6 | 34 | 8,6 | 25 | 6,3 | 7 | 1,8 | 17 | | |
| 123 | 1052 | 957 | 95 | 367 | 34,9 | 359 | 138 | 38,4 | 35 | 9,7 | 109 | 30,4 | 5 | 1,4 | 24 | 6,7 | 24 | 6,7 | 12 | 3,3 | 12 | 3,3 | 8 | | |
| 124 | 1306 | 1237 | 69 | 434 | 33,2 | 423 | 151 | 35,7 | 54 | 12,8 | 120 | 28,4 | 12 | 2,8 | 32 | 7,6 | 29 | 6,9 | 21 | 5,0 | 4 | 0,9 | 11 | | |
| 125 | 997 | 934 | 63 | 309 | 31,0 | 305 | 91 | 29,8 | 45 | 14,8 | 98 | 32,1 | 7 | 2,3 | 13 | 4,3 | 25 | 8,2 | 13 | 4,3 | 13 | 4,3 | 4 | | |
| 126 | 1153 | 1081 | 72 | 381 | 33,0 | 367 | 118 | 32,2 | 57 | 15,5 | 117 | 31,9 | 2 | 0,5 | 20 | 5,4 | 26 | 7,1 | 23 | 6,3 | 4 | 1,1 | 14 | | |
| 901 | 0 | 0 | 0 | 795 | X | 789 | 224 | 28,4 | 254 | 32,2 | 150 | 19,0 | 15 | 1,9 | 17 | 2,2 | 106 | 13,4 | 18 | 2,3 | 5 | 0,6 | 6 | | |
| 902 | 0 | 0 | 0 | 903 | X | 895 | 273 | 30,5 | 148 | 16,5 | 298 | 33,3 | 11 | 1,2 | 25 | 2,8 | 91 | 10,2 | 32 | 3,6 | 17 | 1,9 | 8 | | |
| 903 | 0 | 0 | 0 | 572 | X | 564 | 182 | 32,3 | 86 | 15,2 | 183 | 32,4 | 8 | 1,4 | 15 | 2,7 | 56 | 9,9 | 25 | 4,4 | 9 | 1,6 | 8 | | |
| 904 | 0 | 0 | 0 | 426 | X | 419 | 155 | 37,0 | 44 | 10,5 | 144 | 34,4 | 2 | 0,5 | 9 | 2,1 | 40 | 9,5 | 15 | 3,6 | 10 | 2,4 | 7 | | |
| Summe Wahllokale | 36905 | 33994 | 2911 | 14689 | 39,8 | 14283 | 5001 | 35,0 | 2455 | 17,2 | 3633 | 25,4 | 312 | 2,2 | 857 | 6,0 | 1260 | 8,8 | 546 | 3,8 | 219 | 1,5 | 406 | | |
| Summe Briefwahl | 0 | 0 | 0 | 2696 | X | 2667 | 834 | 31,3 | 532 | 19,9 | 775 | 29,1 | 36 | 1,3 | 66 | 2,5 | 293 | 11,0 | 90 | 3,4 | 41 | 1,5 | 29 | | |
| Insgesamt | 36905 | 33994 | 2911 | 17385 | 47,1 | 16950 | 5835 | 34,4 | 2987 | 17,6 | 4408 | 26,0 | 348 | 2,1 | 923 | 5,4 | 1553 | 9,2 | 636 | 3,8 | 260 | 1,5 | 435 | | |

Endgültiges Ergebnis der Wahl zum Landtag von Mecklenburg-Vorpommern am 4. September 2011

Wahlkreis 4 - Rostock I

nach Wahlbezirken

| Wahlbezirk | Gültige Zweit- stimmen insge- samt | davon | | | | | | | | | | | | | | | | | | | | | | | | Ungültige Zweit- stimmen insge- samt | | | | | | | | |
|---------------------|--|---------|------|---------|------|-----------|------|---------|------|---------|------|---------|------|---------|------|---------|------|---------|------|---------|------|---------|------|---------|------|--|-----------------|------|---------|------|------------|------|---------|------|
| | | SPD | | CDU | | DIE LINKE | | FDP | | NPD | | GRÜNE | | FAMILIE | | PBC | | AB | | APD | | AUF | | REP | | | FREIE WÄHLER | | ödp | | Die PARTEI | | PIRATEN | |
| | | absolut | in % | absolut | in % | absolut | in % | absolut | in % | absolut | in % | absolut | in % | absolut | in % | absolut | in % | absolut | in % | absolut | in % | absolut | in % | absolut | in % | | absolut | in % | absolut | in % | absolut | in % | absolut | in % |
| 001 | 482 | 178 | 36,9 | 119 | 24,7 | 64 | 13,3 | 22 | 4,6 | 25 | 5,2 | 57 | 11,8 | 4 | 0,8 | 0 | 0,0 | 0 | 0,0 | 0 | 0,0 | 0 | 0,0 | 1 | 0,2 | 4 | 0,8 | 0 | 0,0 | 0 | 0,0 | 8 | 1,7 | 8 |
| 002 | 502 | 154 | 30,7 | 128 | 25,5 | 89 | 17,7 | 24 | 4,8 | 18 | 3,6 | 72 | 14,3 | 2 | 0,4 | 0 | 0,0 | 0 | 0,0 | 0 | 0,0 | 1 | 0,2 | 0 | 0,0 | 5 | 1,0 | 0 | 0,0 | 1 | 0,2 | 8 | 1,6 | 9 |
| 003 | 543 | 167 | 30,8 | 146 | 26,9 | 103 | 19,0 | 18 | 3,3 | 16 | 2,9 | 63 | 11,6 | 5 | 0,9 | 0 | 0,0 | 1 | 0,2 | 1 | 0,2 | 1 | 0,2 | 1 | 0,2 | 7 | 1,3 | 1 | 0,2 | 3 | 0,6 | 10 | 1,8 | 9 |
| 004 | 465 | 134 | 28,8 | 129 | 27,7 | 78 | 16,8 | 30 | 6,5 | 11 | 2,4 | 67 | 14,4 | 8 | 1,7 | 1 | 0,2 | 0 | 0,0 | 0 | 0,0 | 0 | 0,0 | 2 | 0,4 | 2 | 0,4 | 0 | 0,0 | 3 | 0,6 | 9 | | |
| 005 | 346 | 139 | 40,2 | 65 | 18,8 | 52 | 15,0 | 7 | 2,0 | 18 | 5,2 | 42 | 12,1 | 7 | 2,0 | 0 | 0,0 | 2 | 0,6 | 3 | 0,9 | 0 | 0,0 | 1 | 0,3 | 1 | 0,3 | 1 | 0,3 | 7 | 2,0 | 14 | | |
| 006 | 518 | 187 | 36,1 | 117 | 22,6 | 98 | 18,9 | 8 | 1,5 | 27 | 5,2 | 53 | 10,2 | 11 | 2,1 | 0 | 0,0 | 1 | 0,2 | 1 | 0,2 | 1 | 0,2 | 0 | 0,0 | 6 | 1,2 | 1 | 0,2 | 0 | 0,0 | 7 | 1,4 | 10 |
| 007 | 338 | 116 | 34,3 | 94 | 27,8 | 45 | 13,3 | 10 | 3,0 | 13 | 3,8 | 38 | 11,2 | 5 | 1,5 | 1 | 0,3 | 1 | 0,3 | 2 | 0,6 | 2 | 0,6 | 0 | 0,0 | 3 | 0,9 | 0 | 0,0 | 5 | 1,5 | 3 | 0,9 | 9 |
| 008 | 390 | 144 | 36,9 | 74 | 19,0 | 76 | 19,5 | 9 | 2,3 | 22 | 5,6 | 46 | 11,8 | 6 | 1,5 | 0 | 0,0 | 2 | 0,5 | 1 | 0,3 | 1 | 0,3 | 0 | 0,0 | 1 | 0,3 | 0 | 0,0 | 2 | 0,5 | 6 | 1,5 | 5 |
| 021 | 309 | 108 | 35,0 | 52 | 16,8 | 83 | 26,9 | 9 | 2,9 | 11 | 3,6 | 30 | 9,7 | 7 | 2,3 | 0 | 0,0 | 0 | 0,0 | 0 | 0,0 | 0 | 0,0 | 2 | 0,6 | 3 | 1,0 | 0 | 0,0 | 0 | 0,0 | 4 | 1,3 | 12 |
| 022 | 290 | 102 | 35,2 | 34 | 11,7 | 70 | 24,1 | 11 | 3,8 | 17 | 5,9 | 23 | 7,9 | 9 | 3,1 | 0 | 0,0 | 0 | 0,0 | 0 | 0,0 | 0 | 0,0 | 0 | 0,0 | 18 | 6,2 | 2 | 0,7 | 0 | 0,0 | 4 | 1,4 | 13 |
| 041 | 439 | 149 | 33,9 | 64 | 14,6 | 127 | 28,9 | 8 | 1,8 | 28 | 6,4 | 41 | 9,3 | 5 | 1,1 | 1 | 0,2 | 0 | 0,0 | 1 | 0,2 | 0 | 0,0 | 0 | 0,0 | 5 | 1,1 | 0 | 0,0 | 1 | 0,2 | 9 | 2,1 | 8 |
| 042 | 479 | 200 | 41,8 | 88 | 18,4 | 105 | 21,9 | 14 | 2,9 | 11 | 2,3 | 37 | 7,7 | 5 | 1,0 | 0 | 0,0 | 1 | 0,2 | 0 | 0,0 | 0 | 0,0 | 0 | 0,0 | 6 | 1,3 | 0 | 0,0 | 0 | 0,0 | 12 | 2,5 | 8 |
| 043 | 306 | 117 | 38,2 | 43 | 14,1 | 71 | 23,2 | 12 | 3,9 | 16 | 5,2 | 25 | 8,2 | 3 | 1,0 | 1 | 0,3 | 2 | 0,7 | 2 | 0,7 | 0 | 0,0 | 1 | 0,3 | 1 | 0,3 | 0 | 0,0 | 0 | 0,0 | 12 | 3,9 | 13 |
| 044 | 256 | 87 | 34,0 | 30 | 11,7 | 79 | 30,9 | 5 | 2,0 | 16 | 6,3 | 18 | 7,0 | 5 | 2,0 | 2 | 0,8 | 1 | 0,4 | 0 | 0,0 | 0 | 0,0 | 0 | 0,0 | 3 | 1,2 | 0 | 0,0 | 0 | 0,0 | 10 | 3,9 | 9 |
| 045 | 345 | 142 | 41,2 | 31 | 9,0 | 74 | 21,4 | 5 | 1,4 | 24 | 7,0 | 40 | 11,6 | 15 | 4,3 | 0 | 0,0 | 0 | 0,0 | 1 | 0,3 | 0 | 0,0 | 0 | 0,0 | 3 | 0,9 | 0 | 0,0 | 0 | 0,0 | 10 | 2,9 | 9 |
| 046 | 392 | 138 | 35,2 | 67 | 17,1 | 93 | 23,7 | 6 | 1,5 | 24 | 6,1 | 36 | 9,2 | 11 | 2,8 | 0 | 0,0 | 1 | 0,3 | 1 | 0,3 | 0 | 0,0 | 1 | 0,3 | 3 | 0,8 | 0 | 0,0 | 1 | 0,3 | 10 | 2,6 | 19 |
| 047 | 373 | 121 | 32,4 | 46 | 12,3 | 106 | 28,4 | 5 | 1,3 | 28 | 7,5 | 43 | 11,5 | 8 | 2,1 | 1 | 0,3 | 0 | 0,0 | 1 | 0,3 | 1 | 0,3 | 1 | 0,3 | 4 | 1,1 | 0 | 0,0 | 1 | 0,3 | 7 | 1,9 | 10 |
| 048 | 293 | 109 | 37,2 | 36 | 12,3 | 71 | 24,2 | 3 | 1,0 | 27 | 9,2 | 30 | 10,2 | 3 | 1,0 | 0 | 0,0 | 0 | 0,0 | 1 | 0,3 | 0 | 0,0 | 1 | 0,3 | 3 | 1,0 | 0 | 0,0 | 2 | 0,7 | 7 | 2,4 | 9 |
| 049 | 381 | 122 | 32,0 | 57 | 15,0 | 99 | 26,0 | 5 | 1,3 | 34 | 8,9 | 34 | 8,9 | 13 | 3,4 | 0 | 0,0 | 0 | 0,0 | 0 | 0,0 | 0 | 0,0 | 0 | 0,0 | 2 | 0,5 | 0 | 0,0 | 1 | 0,3 | 14 | 3,7 | 9 |
| 050 | 369 | 148 | 40,1 | 41 | 11,1 | 94 | 25,5 | 11 | 3,0 | 21 | 5,7 | 30 | 8,1 | 8 | 2,2 | 0 | 0,0 | 1 | 0,3 | 0 | 0,0 | 0 | 0,0 | 0 | 0,0 | 1 | 0,3 | 0 | 0,0 | 3 | 0,8 | 11 | 3,0 | 6 |
| 051 | 391 | 149 | 38,1 | 43 | 11,0 | 109 | 27,9 | 9 | 2,3 | 30 | 7,7 | 27 | 6,9 | 9 | 2,3 | 0 | 0,0 | 0 | 0,0 | 3 | 0,8 | 0 | 0,0 | 0 | 0,0 | 4 | 1,0 | 0 | 0,0 | 2 | 0,5 | 6 | 1,5 | 13 |
| 052 | 276 | 94 | 34,1 | 37 | 13,4 | 70 | 25,4 | 4 | 1,4 | 18 | 6,5 | 27 | 9,8 | 6 | 2,2 | 1 | 0,4 | 0 | 0,0 | 1 | 0,4 | 0 | 0,0 | 0 | 0,0 | 5 | 1,8 | 0 | 0,0 | 1 | 0,4 | 11 | 4,0 | 14 |
| 061 | 364 | 125 | 34,3 | 38 | 10,4 | 103 | 28,3 | 5 | 1,4 | 38 | 10,4 | 33 | 9,1 | 12 | 3,3 | 0 | 0,0 | 2 | 0,5 | 0 | 0,0 | 1 | 0,3 | 0 | 0,0 | 1 | 0,3 | 0 | 0,0 | 1 | 0,3 | 5 | 1,4 | 9 |
| 062 | 361 | 123 | 34,1 | 38 | 10,5 | 101 | 28,0 | 6 | 1,7 | 32 | 8,9 | 32 | 8,9 | 20 | 5,5 | 0 | 0,0 | 0 | 0,0 | 0 | 0,0 | 0 | 0,0 | 0 | 0,0 | 4 | 1,1 | 0 | 0,0 | 0 | 0,0 | 5 | 1,4 | 18 |
| 063 | 556 | 208 | 37,4 | 64 | 11,5 | 148 | 26,6 | 3 | 0,5 | 42 | 7,6 | 40 | 7,2 | 19 | 3,4 | 0 | 0,0 | 1 | 0,2 | 3 | 0,5 | 0 | 0,0 | 1 | 0,2 | 8 | 1,4 | 0 | 0,0 | 3 | 0,5 | 16 | 2,9 | 12 |
| 064 | 294 | 113 | 38,4 | 39 | 13,3 | 68 | 23,1 | 8 | 2,7 | 16 | 5,4 | 29 | 9,9 | 6 | 2,0 | 0 | 0,0 | 1 | 0,3 | 0 | 0,0 | 0 | 0,0 | 1 | 0,3 | 3 | 1,0 | 0 | 0,0 | 1 | 0,3 | 9 | 3,1 | 9 |
| 065 | 347 | 116 | 33,4 | 33 | 9,5 | 96 | 27,7 | 7 | 2,0 | 29 | 8,4 | 29 | 8,4 | 17 | 4,9 | 0 | 0,0 | 0 | 0,0 | 0 | 0,0 | 1 | 0,3 | 0 | 0,0 | 1 | 0,3 | 0 | 0,0 | 2 | 0,6 | 16 | 4,6 | 6 |
| 066 | 310 | 99 | 31,9 | 35 | 11,3 | 78 | 25,2 | 7 | 2,3 | 32 | 10,3 | 28 | 9,0 | 18 | 5,8 | 0 | 0,0 | 1 | 0,3 | 3 | 1,0 | 0 | 0,0 | 3 | 1,0 | 0 | 0,0 | 0 | 0,0 | 0 | 0,0 | 6 | 1,9 | 9 |
| 067 | 301 | 91 | 30,2 | 49 | 16,3 | 90 | 29,9 | 9 | 3,0 | 14 | 4,7 | 23 | 7,6 | 10 | 3,3 | 0 | 0,0 | 1 | 0,3 | 1 | 0,3 | 0 | 0,0 | 0 | 0,0 | 5 | 1,7 | 0 | 0,0 | 0 | 0,0 | 8 | 2,7 | 9 |
| 068 | 333 | 113 | 33,9 | 28 | 8,4 | 103 | 30,9 | 9 | 2,7 | 27 | 8,1 | 23 | 6,9 | 14 | 4,2 | 0 | 0,0 | 1 | 0,3 | 1 | 0,3 | 1 | 0,3 | 0 | 0,0 | 2 | 0,6 | 0 | 0,0 | 1 | 0,3 | 10 | 3,0 | 6 |
| 069 | 427 | 158 | 37,0 | 44 | 10,3 | 123 | 28,8 | 7 | 1,6 | 19 | 4,4 | 36 | 8,4 | 19 | 4,4 | 0 | 0,0 | 2 | 0,5 | 0 | 0,0 | 0 | 0,0 | 0 | 0,0 | 2 | 0,5 | 0 | 0,0 | 0 | 0,0 | 17 | 4,0 | 11 |
| 070 | 293 | 96 | 32,8 | 45 | 15,4 | 66 | 22,5 | 8 | 2,7 | 22 | 7,5 | 26 | 8,9 | 15 | 5,1 | 0 | 0,0 | 1 | 0,3 | 1 | 0,3 | 1 | 0,3 | 1 | 0,3 | 2 | 0,7 | 0 | 0,0 | 1 | 0,3 | 8 | 2,7 | 8 |
| 121 | 383 | 148 | 38,6 | 45 | 11,7 | 81 | 21,1 | 12 | 3,1 | 18 | 4,7 | 30 | 7,8 | 14 | 3,7 | 0 | 0,0 | 1 | 0,3 | 1 | 0,3 | 0 | 0,0 | 0 | 0,0 | 8 | 2,1 | 0 | 0,0 | 1 | 0,3 | 24 | 6,3 | 10 |
| 122 | 401 | 114 | 28,4 | 47 | 11,7 | 119 | 29,7 | 8 | 2,0 | 36 | 9,0 | 39 | 9,7 | 19 | 4,7 | 0 | 0,0 | 1 | 0,2 | 1 | 0,2 | 0 | 0,0 | 0 | 0,0 | 6 | 1,5 | 0 | 0,0 | 1 | 0,2 | 10 | 2,5 | 13 |
| 123 | 360 | 140 | 38,9 | 31 | 8,6 | 97 | 26,9 | 5 | 1,4 | 25 | 6,9 | 30 | 8,3 | 12 | 3,3 | 0 | 0,0 | 0 | 0,0 | 0 | 0,0 | 1 | 0,3 | 0 | 0,0 | 10 | 2,8 | 0 | 0,0 | 0 | 0,0 | 9 | 2,5 | 7 |
| 124 | 424 | 143 | 33,7 | 48 | 11,3 | 115 | 27,1 | 11 | 2,6 | 35 | 8,3 | 36 | 8,5 | 19 | 4,5 | 0 | 0,0 | 1 | 0,2 | 0 | 0,0 | 2 | 0,5 | 1 | 0,2 | 3 | 0,7 | 1 | 0,2 | 0 | 0,0 | 9 | 2,1 | 10 |
| 125 | 304 | 95 | 31,3 | 41 | 13,5 | 87 | 28,6 | 3 | 1,0 | 16 | 5,3 | 28 | 9,2 | 12 | 3,9 | 2 | 0,7 | 0 | 0,0 | 0 | 0,0 | 1 | 0,3 | 0 | 0,0 | 7 | 2,3 | 0 | 0,0 | 3 | 1,0 | 9 | 3,0 | 5 |
| 126 | 368 | 120 | 32,6 | 58 | 15,8 | 104 | 28,3 | 3 | 0,8 | 19 | 5,2 | 29 | 7,9 | 16 | 4,3 | 1 | 0,3 | 1 | 0,3 | 0 | 0,0 | 2 | 0,5 | 0 | 0,0 | 0 | 0,0 | 0 | 0,0 | 1 | 0,3 | 14 | 3,8 | 13 |
| 901 | 792 | 254 | 32,1 | 220 | 27,8 | 135 | 17,0 | 21 | 2,7 | 20 | 2,5 | 105 | 13,3 | 18 | 2,3 | 0 | 0,0 | 3 | 0,4 | 0 | 0,0 | 1 | 0,1 | 2 | 0,3 | 4 | 0,5 | 3 | 0,4 | 1 | 0,1 | 5 | 0,6 | 3 |
| 902 | 897 | 300 | 33,4 | 136 | 15,2 | 285 | 31,8 | 16 | 1,8 | 24 | 2,7 | 84 | 9,4 | 18 | 2,0 | 2 | 0,2 | 4 | 0,4 | 1 | 0,1 | 0 | 0,0 | 2 | 0,2 | 8 | 0,9 | 1 | 0,1 | 4 | 0,4 | 12 | 1,3 | 6 |
| 903 | 568 | 197 | 34,7 | 80 | 14,1 | 179 | 31,5 | 7 | 1,2 | 16 | 2,8 | 55 | 9,7 | 14 | 2,5 | 0 | 0,0 | 1 | 0,2 | 2 | 0,4 | 3 | 0,5 | 0 | 0,0 | 6 | 1,1 | 0 | 0,0 | 0 | 0,0 | 8 | 1,4 | 4 |
| 904 | 421 | 168 | 39,9 | 34 | 8,1 | 131 | 31,1 | 6 | 1,4 | 12 | 2,9 | 33 | 7,8 | 10 | 2,4 | 0 | 0,0 | 0 | 0,0 | 2 | 0,5 | 1 | 0,2 | 0 | 0,0 | 7 | 1,7 | 0 | 0,0 | 2 | 0,5 | 15 | 3,6 | 5 |
| Summe Wahllokale | 14309 | 5007 | 35,0 | 2224 | 15,5 | 3435 | 24,0 | 346 | 2,4 | 875 | 6,1 | 1370 | 9,6 | 397 | 2,8 | 11 | 0,1 | 27 | 0,2 | 30 | 0,2 | 18 | 0,1 | 16 | 0,1 | 152 | 1,1 | 8 | 0,1 | 39 | 0,3 | 354 | 2,5 | 380 |
| Summe Briefwahl | 2678 | 919 | 34,3 | 470 | 17,6 | 730 | 27,3 | 50 | 1,9 | 72 | 2,7 | 277 | 10,3 | 60 | 2,2 | 2 | 0,1 | 8 | 0,3 | 5 | 0,2 | 5 | 0,2 | 4 | 0,1 | 25 | 0,9 | 4 | 0,1 | 7 | 0,3 | 40 | 1,5 | 18 |
| Insgesamt | 16987 | 5926 | 34,9 | 2694 | 15,9 | 4165 | 24,5 | | | | | | | | | | | | | | | | | | | | | | | | | | | |

Endgültiges Ergebnis der Wahl zum Landtag von Mecklenburg-Vorpommern am 4. September 2011

Wahlkreis 5 - Rostock II

nach Wahlbezirken

| Wahlbezirk | Wahlberechtigte | | | Wähler insgesamt | Wahlbeteiligung (in %) | Gültige Erststimmen insgesamt | davon | | | | | | | | | | Ungültige Erststimmen insgesamt | | |
|------------------|-----------------|-----------------------|----------------------|------------------|------------------------|-------------------------------|-----------------------|------|--------------------------|------|--------------------------|------|------------------------------|------|---------------------|------|---------------------------------|------------------------|------|
| | insgesamt | darunter | | | | | Rainer Albrecht (SPD) | | Jörg Otto Czimczik (CDU) | | Ida Schillen (DIE LINKE) | | Dr. Rolando Schadowski (FDP) | | Birger Lüssow (NPD) | | | Claudia Schulz (GRÜNE) | |
| | | ohne Sperrvermerk "W" | mit Sperrvermerk "W" | | | | absolut | in % | absolut | in % | absolut | in % | absolut | in % | absolut | in % | | absolut | in % |
| 081 | 954 | 871 | 83 | 412 | 43,2 | 402 | 169 | 42,0 | 57 | 14,2 | 117 | 29,1 | 6 | 1,5 | 23 | 5,7 | 30 | 7,5 | 10 |
| 082 | 919 | 851 | 68 | 415 | 45,2 | 402 | 146 | 36,3 | 62 | 15,4 | 132 | 32,8 | 6 | 1,5 | 28 | 7,0 | 28 | 7,0 | 13 |
| 083 | 922 | 825 | 97 | 386 | 41,9 | 373 | 164 | 44,0 | 43 | 11,5 | 113 | 30,3 | 0 | 0,0 | 22 | 5,9 | 31 | 8,3 | 13 |
| 084 | 955 | 876 | 79 | 417 | 43,7 | 408 | 175 | 42,9 | 49 | 12,0 | 118 | 28,9 | 8 | 2,0 | 26 | 6,4 | 32 | 7,8 | 9 |
| 085 | 1245 | 1121 | 124 | 489 | 39,3 | 477 | 187 | 39,2 | 52 | 10,9 | 172 | 36,1 | 6 | 1,3 | 28 | 5,9 | 32 | 6,7 | 12 |
| 086 | 909 | 831 | 78 | 426 | 46,9 | 414 | 178 | 43,0 | 49 | 11,8 | 136 | 32,9 | 4 | 1,0 | 17 | 4,1 | 30 | 7,2 | 12 |
| 087 | 890 | 796 | 94 | 375 | 42,1 | 365 | 146 | 40,0 | 46 | 12,6 | 118 | 32,3 | 7 | 1,9 | 22 | 6,0 | 26 | 7,1 | 10 |
| 088 | 887 | 832 | 55 | 342 | 38,6 | 338 | 133 | 39,3 | 44 | 13,0 | 99 | 29,3 | 4 | 1,2 | 30 | 8,9 | 28 | 8,3 | 4 |
| 089 | 1071 | 985 | 86 | 361 | 33,7 | 347 | 133 | 38,3 | 43 | 12,4 | 124 | 35,7 | 4 | 1,2 | 14 | 4,0 | 29 | 8,4 | 14 |
| 090 | 1022 | 932 | 90 | 377 | 36,9 | 367 | 129 | 35,1 | 47 | 12,8 | 127 | 34,6 | 8 | 2,2 | 23 | 6,3 | 33 | 9,0 | 10 |
| 091 | 858 | 806 | 52 | 326 | 38,0 | 316 | 100 | 31,6 | 42 | 13,3 | 107 | 33,9 | 4 | 1,3 | 35 | 11,1 | 28 | 8,9 | 10 |
| 092 | 939 | 863 | 76 | 364 | 38,8 | 358 | 106 | 29,6 | 52 | 14,5 | 131 | 36,6 | 5 | 1,4 | 40 | 11,2 | 24 | 6,7 | 6 |
| 093 | 758 | 704 | 54 | 250 | 33,0 | 241 | 97 | 40,2 | 30 | 12,4 | 65 | 27,0 | 4 | 1,7 | 20 | 8,3 | 25 | 10,4 | 9 |
| 094 | 878 | 817 | 61 | 386 | 44,0 | 371 | 153 | 41,2 | 52 | 14,0 | 124 | 33,4 | 4 | 1,1 | 10 | 2,7 | 28 | 7,5 | 15 |
| 095 | 842 | 770 | 72 | 347 | 41,2 | 332 | 151 | 45,5 | 37 | 11,1 | 96 | 28,9 | 5 | 1,5 | 14 | 4,2 | 29 | 8,7 | 15 |
| 096 | 672 | 623 | 49 | 276 | 41,1 | 267 | 89 | 33,3 | 38 | 14,2 | 90 | 33,7 | 11 | 4,1 | 17 | 6,4 | 22 | 8,2 | 9 |
| 101 | 1144 | 1017 | 127 | 584 | 51,0 | 566 | 188 | 33,2 | 106 | 18,7 | 157 | 27,7 | 12 | 2,1 | 30 | 5,3 | 73 | 12,9 | 18 |
| 102 | 946 | 883 | 63 | 365 | 38,6 | 350 | 128 | 36,6 | 47 | 13,4 | 123 | 35,1 | 10 | 2,9 | 20 | 5,7 | 22 | 6,3 | 15 |
| 103 | 926 | 865 | 61 | 294 | 31,7 | 287 | 95 | 33,1 | 36 | 12,5 | 89 | 31,0 | 8 | 2,8 | 25 | 8,7 | 34 | 11,8 | 7 |
| 104 | 883 | 814 | 69 | 308 | 34,9 | 297 | 121 | 40,7 | 51 | 17,2 | 73 | 24,6 | 7 | 2,4 | 26 | 8,8 | 19 | 6,4 | 11 |
| 105 | 865 | 810 | 55 | 356 | 41,2 | 343 | 145 | 42,3 | 38 | 11,1 | 104 | 30,3 | 3 | 0,9 | 21 | 6,1 | 32 | 9,3 | 13 |
| 106 | 1060 | 982 | 78 | 451 | 42,5 | 439 | 162 | 36,9 | 55 | 12,5 | 140 | 31,9 | 14 | 3,2 | 38 | 8,7 | 30 | 6,8 | 12 |
| 107 | 868 | 803 | 65 | 332 | 38,2 | 324 | 127 | 39,2 | 41 | 12,7 | 88 | 27,2 | 6 | 1,9 | 20 | 6,2 | 42 | 13,0 | 8 |
| 108 | 965 | 911 | 54 | 288 | 29,8 | 276 | 99 | 35,9 | 45 | 16,3 | 96 | 34,8 | 2 | 0,7 | 11 | 4,0 | 23 | 8,3 | 12 |
| 109 | 1284 | 1192 | 92 | 505 | 39,3 | 496 | 189 | 38,1 | 67 | 13,5 | 168 | 33,9 | 6 | 1,2 | 37 | 7,5 | 29 | 5,8 | 9 |
| 110 | 1081 | 1003 | 78 | 449 | 41,5 | 440 | 183 | 41,6 | 55 | 12,5 | 129 | 29,3 | 9 | 2,0 | 35 | 8,0 | 29 | 6,6 | 9 |
| 111 | 1045 | 998 | 47 | 356 | 34,1 | 350 | 145 | 41,4 | 50 | 14,3 | 87 | 24,9 | 7 | 2,0 | 27 | 7,7 | 34 | 9,7 | 6 |
| 112 | 1163 | 1116 | 47 | 326 | 28,0 | 316 | 105 | 33,2 | 34 | 10,8 | 116 | 36,7 | 3 | 0,9 | 31 | 9,8 | 27 | 8,5 | 10 |
| 113 | 1267 | 1134 | 133 | 660 | 52,1 | 643 | 253 | 39,3 | 125 | 19,4 | 164 | 25,5 | 10 | 1,6 | 28 | 4,4 | 63 | 9,8 | 17 |
| 141 | 1064 | 948 | 116 | 589 | 55,4 | 571 | 222 | 38,9 | 127 | 22,2 | 124 | 21,7 | 15 | 2,6 | 15 | 2,6 | 68 | 11,9 | 18 |
| 142 | 1004 | 924 | 80 | 495 | 49,3 | 476 | 189 | 39,7 | 76 | 16,0 | 130 | 27,3 | 4 | 0,8 | 24 | 5,0 | 53 | 11,1 | 19 |
| 143 | 942 | 895 | 47 | 461 | 48,9 | 444 | 196 | 44,1 | 77 | 17,3 | 97 | 21,8 | 11 | 2,5 | 17 | 3,8 | 46 | 10,4 | 17 |
| 144 | 992 | 903 | 89 | 518 | 52,2 | 500 | 215 | 43,0 | 89 | 17,8 | 124 | 24,8 | 9 | 1,8 | 18 | 3,6 | 45 | 9,0 | 18 |
| 145 | 937 | 875 | 62 | 498 | 53,1 | 486 | 168 | 34,6 | 81 | 16,7 | 160 | 32,9 | 9 | 1,9 | 10 | 2,1 | 58 | 11,9 | 12 |
| 146 | 758 | 705 | 53 | 329 | 43,4 | 318 | 120 | 37,7 | 47 | 14,8 | 85 | 26,7 | 5 | 1,6 | 14 | 4,4 | 47 | 14,8 | 11 |
| 147 | 904 | 830 | 74 | 396 | 43,8 | 377 | 147 | 39,0 | 66 | 17,5 | 89 | 23,6 | 9 | 2,4 | 20 | 5,3 | 46 | 12,2 | 19 |
| 148 | 944 | 879 | 65 | 464 | 49,2 | 449 | 184 | 41,0 | 72 | 16,0 | 123 | 27,4 | 7 | 1,6 | 25 | 5,6 | 38 | 8,5 | 15 |
| 149 | 1041 | 975 | 66 | 492 | 47,3 | 469 | 185 | 39,4 | 58 | 12,4 | 156 | 33,3 | 4 | 0,9 | 23 | 4,9 | 43 | 9,2 | 23 |
| 150 | 1033 | 959 | 74 | 503 | 48,7 | 482 | 229 | 47,5 | 65 | 13,5 | 117 | 24,3 | 7 | 1,5 | 19 | 3,9 | 45 | 9,3 | 21 |
| 151 | 865 | 813 | 52 | 456 | 52,7 | 443 | 170 | 38,4 | 86 | 19,4 | 100 | 22,6 | 12 | 2,7 | 27 | 6,1 | 48 | 10,8 | 13 |
| 157 | 589 | 538 | 51 | 272 | 46,2 | 263 | 99 | 37,6 | 57 | 21,7 | 67 | 25,5 | 5 | 1,9 | 5 | 1,9 | 30 | 11,4 | 9 |
| 905 | 0 | 0 | 0 | 645 | X | 640 | 245 | 38,3 | 71 | 11,1 | 250 | 39,1 | 7 | 1,1 | 12 | 1,9 | 55 | 8,6 | 5 |
| 906 | 0 | 0 | 0 | 503 | X | 502 | 166 | 33,1 | 68 | 13,5 | 204 | 40,6 | 6 | 1,2 | 14 | 2,8 | 44 | 8,8 | 1 |
| 907 | 0 | 0 | 0 | 906 | X | 890 | 301 | 33,8 | 132 | 14,8 | 304 | 34,2 | 21 | 2,4 | 22 | 2,5 | 110 | 12,4 | 16 |
| 908 | 0 | 0 | 0 | 753 | X | 737 | 277 | 37,6 | 121 | 16,4 | 217 | 29,4 | 11 | 1,5 | 14 | 1,9 | 97 | 13,2 | 16 |
| Summe Wahllokale | 39291 | 36275 | 3016 | 16696 | 42,5 | 16183 | 6320 | 39,1 | 2394 | 14,8 | 4775 | 29,5 | 280 | 1,7 | 935 | 5,8 | 1479 | 9,1 | 513 |
| Summe Briefwahl | 0 | 0 | 0 | 2807 | X | 2769 | 989 | 35,7 | 392 | 14,2 | 975 | 35,2 | 45 | 1,6 | 62 | 2,2 | 306 | 11,1 | 38 |
| Insgesamt | 39291 | 36275 | 3016 | 19503 | 49,6 | 18952 | 7309 | 38,6 | 2786 | 14,7 | 5750 | 30,3 | 325 | 1,7 | 997 | 5,3 | 1785 | 9,4 | 551 |

Endgültiges Ergebnis der Wahl zum Landtag von Mecklenburg-Vorpommern am 4. September 2011

Wahlkreis 5 - Rostock II

nach Wahlbezirken

| Wahlbezirk | Gültige Zweitstimmen insgesamt | davon | | | | | | | | | | | | | | | | | | | | | | | | | | | | Ungültige Zweitstimmen insgesamt | | | | |
|------------|--------------------------------|---------|------|---------|------|-----------|------|---------|------|---------|------|---------|------|---------|------|---------|------|---------|------|---------|------|---------|------|---------|------|--------------|------|---------|------|----------------------------------|------------|------|---------|----|
| | | SPD | | CDU | | DIE LINKE | | FDP | | NPD | | GRÜNE | | FAMILIE | | PBC | | AB | | APD | | AUF | | REP | | FREIE WÄHLER | | ödp | | | Die PARTEI | | PIRATEN | |
| | | absolut | in % | absolut | in % | absolut | in % | absolut | in % | absolut | in % | absolut | in % | absolut | in % | absolut | in % | absolut | in % | absolut | in % | absolut | in % | absolut | in % | absolut | in % | absolut | in % | | absolut | in % | | |
| 081 | 405 | 155 | 38,3 | 57 | 14,1 | 113 | 27,9 | 4 | 1,0 | 22 | 5,4 | 28 | 6,9 | 9 | 2,2 | 1 | 0,2 | 1 | 0,2 | 0 | 0,0 | 0 | 0,0 | 0 | 0,0 | 3 | 0,7 | 0 | 0,0 | 1 | 0,2 | 11 | 2,7 | 7 |
| 082 | 402 | 148 | 36,8 | 55 | 13,7 | 128 | 31,8 | 2 | 0,5 | 25 | 6,2 | 25 | 6,2 | 11 | 2,7 | 0 | 0,0 | 0 | 0,0 | 0 | 0,0 | 0 | 0,0 | 0 | 0,0 | 0 | 0,0 | 0 | 0,0 | 1 | 0,2 | 7 | 1,7 | 13 |
| 083 | 377 | 155 | 41,1 | 50 | 13,3 | 102 | 27,1 | 1 | 0,3 | 21 | 5,6 | 29 | 7,7 | 7 | 1,9 | 0 | 0,0 | 2 | 0,5 | 0 | 0,0 | 1 | 0,3 | 0 | 0,0 | 1 | 0,3 | 0 | 0,0 | 0 | 0,0 | 8 | 2,1 | 9 |
| 084 | 409 | 178 | 43,5 | 46 | 11,2 | 106 | 25,9 | 6 | 1,5 | 25 | 6,1 | 32 | 7,8 | 9 | 2,2 | 0 | 0,0 | 0 | 0,0 | 1 | 0,2 | 0 | 0,0 | 0 | 0,0 | 1 | 0,2 | 0 | 0,0 | 1 | 0,2 | 4 | 1,0 | 8 |
| 085 | 482 | 198 | 41,1 | 56 | 11,6 | 145 | 30,1 | 5 | 1,0 | 23 | 4,8 | 31 | 6,4 | 7 | 1,5 | 0 | 0,0 | 1 | 0,2 | 1 | 0,2 | 3 | 0,6 | 0 | 0,0 | 1 | 0,2 | 1 | 0,2 | 0 | 0,0 | 10 | 2,1 | 7 |
| 086 | 417 | 173 | 41,5 | 41 | 9,8 | 126 | 30,2 | 4 | 1,0 | 19 | 4,6 | 29 | 7,0 | 8 | 1,9 | 0 | 0,0 | 1 | 0,2 | 0 | 0,0 | 1 | 0,2 | 2 | 0,5 | 3 | 0,7 | 0 | 0,0 | 0 | 0,0 | 10 | 2,4 | 9 |
| 087 | 369 | 141 | 38,2 | 46 | 12,5 | 105 | 28,5 | 6 | 1,6 | 22 | 6,0 | 26 | 7,0 | 8 | 2,2 | 0 | 0,0 | 0 | 0,0 | 0 | 0,0 | 0 | 0,0 | 2 | 0,5 | 0 | 0,0 | 1 | 0,3 | 12 | 3,3 | 6 | | |
| 088 | 330 | 128 | 38,8 | 38 | 11,5 | 83 | 25,2 | 5 | 1,5 | 27 | 8,2 | 26 | 7,9 | 13 | 3,9 | 0 | 0,0 | 0 | 0,0 | 1 | 0,3 | 0 | 0,0 | 0 | 0,0 | 0 | 0,0 | 0 | 0,0 | 0 | 0,0 | 9 | 2,7 | 12 |
| 089 | 351 | 121 | 34,5 | 41 | 11,7 | 116 | 33,0 | 4 | 1,1 | 18 | 5,1 | 26 | 7,4 | 9 | 2,6 | 0 | 0,0 | 1 | 0,3 | 0 | 0,0 | 1 | 0,3 | 0 | 0,0 | 0 | 0,0 | 0 | 0,0 | 1 | 0,3 | 13 | 3,7 | 10 |
| 090 | 366 | 131 | 35,8 | 44 | 12,0 | 110 | 30,1 | 8 | 2,2 | 20 | 5,5 | 20 | 5,5 | 11 | 3,0 | 0 | 0,0 | 1 | 0,3 | 1 | 0,3 | 0 | 0,0 | 0 | 0,0 | 2 | 0,5 | 0 | 0,0 | 2 | 0,5 | 16 | 4,4 | 11 |
| 091 | 317 | 102 | 32,2 | 37 | 11,7 | 94 | 29,7 | 3 | 0,9 | 38 | 12,0 | 24 | 7,6 | 9 | 2,8 | 0 | 0,0 | 1 | 0,3 | 0 | 0,0 | 0 | 0,0 | 1 | 0,3 | 0 | 0,0 | 0 | 0,0 | 1 | 0,3 | 7 | 2,2 | 9 |
| 092 | 358 | 109 | 30,4 | 47 | 13,1 | 112 | 31,3 | 8 | 2,2 | 33 | 9,2 | 23 | 6,4 | 3 | 0,8 | 0 | 0,0 | 0 | 0,0 | 1 | 0,3 | 0 | 0,0 | 3 | 0,8 | 0 | 0,0 | 0 | 0,0 | 2 | 0,6 | 14 | 3,9 | 6 |
| 093 | 242 | 89 | 36,8 | 25 | 10,3 | 56 | 23,1 | 0 | 0,0 | 22 | 9,1 | 26 | 10,7 | 9 | 3,7 | 0 | 0,0 | 0 | 0,0 | 2 | 0,8 | 0 | 0,0 | 0 | 0,0 | 1 | 0,4 | 0 | 0,0 | 2 | 0,8 | 10 | 4,1 | 8 |
| 094 | 371 | 152 | 41,0 | 47 | 12,7 | 98 | 26,4 | 7 | 1,9 | 10 | 2,7 | 25 | 6,7 | 8 | 2,2 | 2 | 0,5 | 0 | 0,0 | 1 | 0,3 | 0 | 0,0 | 2 | 0,5 | 2 | 0,5 | 0 | 0,0 | 0 | 0,0 | 17 | 4,6 | 15 |
| 095 | 335 | 156 | 46,6 | 36 | 10,7 | 82 | 24,5 | 3 | 0,9 | 11 | 3,3 | 28 | 8,4 | 5 | 1,5 | 0 | 0,0 | 0 | 0,0 | 0 | 0,0 | 0 | 0,0 | 3 | 0,9 | 0 | 0,0 | 2 | 0,6 | 9 | 2,7 | 12 | | |
| 096 | 268 | 95 | 35,4 | 29 | 10,8 | 73 | 27,2 | 10 | 3,7 | 16 | 6,0 | 23 | 8,6 | 11 | 4,1 | 0 | 0,0 | 1 | 0,4 | 1 | 0,4 | 0 | 0,0 | 1 | 0,4 | 1 | 0,4 | 0 | 0,0 | 0 | 0,0 | 7 | 2,6 | 8 |
| 101 | 571 | 206 | 36,1 | 95 | 16,6 | 129 | 22,6 | 13 | 2,3 | 29 | 5,1 | 66 | 11,6 | 9 | 1,6 | 0 | 0,0 | 1 | 0,2 | 0 | 0,0 | 1 | 0,2 | 1 | 0,2 | 3 | 0,5 | 0 | 0,0 | 2 | 0,4 | 16 | 2,8 | 13 |
| 102 | 352 | 129 | 36,6 | 43 | 12,2 | 103 | 29,3 | 10 | 2,8 | 23 | 6,5 | 23 | 6,5 | 4 | 1,1 | 0 | 0,0 | 1 | 0,3 | 2 | 0,6 | 0 | 0,0 | 0 | 0,0 | 3 | 0,9 | 1 | 0,3 | 0 | 0,0 | 10 | 2,8 | 13 |
| 103 | 290 | 93 | 32,1 | 30 | 10,3 | 83 | 28,6 | 8 | 2,8 | 23 | 7,9 | 25 | 8,6 | 6 | 2,1 | 0 | 0,0 | 1 | 0,3 | 0 | 0,0 | 0 | 0,0 | 0 | 0,0 | 4 | 1,4 | 1 | 0,3 | 0 | 0,0 | 16 | 5,5 | 4 |
| 104 | 298 | 123 | 41,3 | 42 | 14,1 | 56 | 18,8 | 5 | 1,7 | 26 | 8,7 | 19 | 6,4 | 5 | 1,7 | 2 | 0,7 | 1 | 0,3 | 0 | 0,0 | 1 | 0,3 | 0 | 0,0 | 0 | 0,0 | 1 | 0,3 | 1 | 0,3 | 16 | 5,4 | 10 |
| 105 | 347 | 143 | 41,2 | 32 | 9,2 | 94 | 27,1 | 5 | 1,4 | 20 | 5,8 | 22 | 6,3 | 5 | 1,4 | 0 | 0,0 | 2 | 0,6 | 0 | 0,0 | 0 | 0,0 | 2 | 0,6 | 2 | 0,6 | 1 | 0,3 | 0 | 0,0 | 19 | 5,5 | 9 |
| 106 | 439 | 164 | 37,4 | 51 | 11,6 | 127 | 28,9 | 11 | 2,5 | 35 | 8,0 | 21 | 4,8 | 10 | 2,3 | 1 | 0,2 | 1 | 0,2 | 1 | 0,2 | 0 | 0,0 | 1 | 0,2 | 4 | 0,9 | 1 | 0,2 | 3 | 0,7 | 8 | 1,8 | 12 |
| 107 | 326 | 108 | 33,1 | 31 | 9,5 | 84 | 25,8 | 9 | 2,8 | 20 | 6,1 | 44 | 13,5 | 6 | 1,8 | 1 | 0,3 | 0 | 0,0 | 3 | 0,9 | 0 | 0,0 | 0 | 0,0 | 1 | 0,3 | 0 | 0,0 | 3 | 0,9 | 16 | 4,9 | 6 |
| 108 | 277 | 95 | 34,3 | 41 | 14,8 | 86 | 31,0 | 3 | 1,1 | 11 | 4,0 | 23 | 8,3 | 3 | 1,1 | 2 | 0,7 | 0 | 0,0 | 1 | 0,4 | 1 | 0,4 | 0 | 0,0 | 0 | 0,0 | 0 | 0,0 | 1 | 0,4 | 10 | 3,6 | 11 |
| 109 | 496 | 189 | 38,1 | 59 | 11,9 | 151 | 30,4 | 7 | 1,4 | 35 | 7,1 | 37 | 7,5 | 8 | 1,6 | 0 | 0,0 | 1 | 0,2 | 1 | 0,2 | 0 | 0,0 | 1 | 0,2 | 0 | 0,0 | 0 | 0,0 | 1 | 0,2 | 6 | 1,2 | 9 |
| 110 | 440 | 161 | 36,6 | 57 | 13,0 | 119 | 27,0 | 5 | 1,1 | 28 | 6,4 | 30 | 6,8 | 16 | 3,6 | 0 | 0,0 | 1 | 0,2 | 1 | 0,2 | 0 | 0,0 | 1 | 0,2 | 0 | 0,0 | 1 | 0,2 | 0 | 0,0 | 20 | 4,5 | 9 |
| 111 | 351 | 147 | 41,9 | 46 | 13,1 | 74 | 21,1 | 6 | 1,7 | 24 | 6,8 | 23 | 6,6 | 8 | 2,3 | 0 | 0,0 | 1 | 0,3 | 1 | 0,3 | 0 | 0,0 | 0 | 0,0 | 3 | 0,9 | 0 | 0,0 | 1 | 0,3 | 17 | 4,8 | 5 |
| 112 | 316 | 102 | 32,3 | 31 | 9,8 | 101 | 32,0 | 7 | 2,2 | 31 | 9,8 | 18 | 5,7 | 7 | 2,2 | 0 | 0,0 | 1 | 0,3 | 2 | 0,6 | 0 | 0,0 | 0 | 0,0 | 1 | 0,3 | 1 | 0,3 | 3 | 0,9 | 11 | 3,5 | 10 |
| 113 | 651 | 241 | 37,0 | 114 | 17,5 | 153 | 23,5 | 17 | 2,6 | 24 | 3,7 | 62 | 9,5 | 13 | 2,0 | 0 | 0,0 | 0 | 0,0 | 0 | 0,0 | 1 | 0,2 | 0 | 0,0 | 5 | 0,8 | 1 | 0,2 | 0 | 0,0 | 20 | 3,1 | 9 |
| 141 | 572 | 221 | 38,6 | 119 | 20,8 | 121 | 21,2 | 11 | 1,9 | 18 | 3,1 | 60 | 10,5 | 8 | 1,4 | 0 | 0,0 | 1 | 0,2 | 0 | 0,0 | 1 | 0,2 | 2 | 0,3 | 1 | 0,2 | 1 | 0,2 | 0 | 0,0 | 8 | 1,4 | 17 |
| 142 | 478 | 187 | 39,1 | 66 | 13,8 | 120 | 25,1 | 4 | 0,8 | 23 | 4,8 | 41 | 8,6 | 16 | 3,3 | 0 | 0,0 | 1 | 0,2 | 1 | 0,2 | 3 | 0,6 | 1 | 0,2 | 2 | 0,4 | 0 | 0,0 | 1 | 0,2 | 12 | 2,5 | 17 |
| 143 | 444 | 198 | 44,6 | 64 | 14,4 | 81 | 18,2 | 13 | 2,9 | 18 | 4,1 | 42 | 9,5 | 3 | 0,7 | 0 | 0,0 | 1 | 0,2 | 2 | 0,5 | 0 | 0,0 | 0 | 0,0 | 5 | 1,1 | 0 | 0,0 | 2 | 0,5 | 15 | 3,4 | 17 |
| 144 | 503 | 209 | 41,6 | 85 | 16,9 | 114 | 22,7 | 9 | 1,8 | 16 | 3,2 | 40 | 8,0 | 13 | 2,6 | 1 | 0,2 | 2 | 0,4 | 0 | 0,0 | 2 | 0,4 | 1 | 0,2 | 0 | 0,0 | 0 | 0,0 | 0 | 0,0 | 11 | 2,2 | 15 |
| 145 | 485 | 167 | 34,4 | 75 | 15,5 | 139 | 28,7 | 12 | 2,5 | 11 | 2,3 | 62 | 12,8 | 2 | 0,4 | 0 | 0,0 | 1 | 0,2 | 1 | 0,2 | 0 | 0,0 | 0 | 0,0 | 1 | 0,2 | 0 | 0,0 | 1 | 0,2 | 13 | 2,7 | 13 |
| 146 | 320 | 125 | 39,1 | 44 | 13,8 | 73 | 22,8 | 4 | 1,3 | 16 | 5,0 | 40 | 12,5 | 6 | 1,9 | 0 | 0,0 | 0 | 0,0 | 0 | 0,0 | 0 | 0,0 | 0 | 0,0 | 1 | 0,3 | 0 | 0,0 | 0 | 0,0 | 11 | 3,4 | 9 |
| 147 | 380 | 145 | 38,2 | 55 | 14,5 | 91 | 23,9 | 11 | 2,9 | 21 | 5,5 | 39 | 10,3 | 3 | 0,8 | 1 | 0,3 | 2 | 0,5 | 0 | 0,0 | 2 | 0,5 | 0 | 0,0 | 0 | 0,0 | 0 | 0,0 | 0 | 0,0 | 10 | 2,6 | 16 |
| 148 | 451 | 170 | 37,7 | 64 | 14,2 | 119 | 26,4 | 8 | 1,8 | 23 | 5,1 | 44 | 9,8 | 9 | 2,0 | 0 | 0,0 | 1 | 0,2 | 0 | 0,0 | 1 | 0,2 | 0 | 0,0 | 2 | 0,4 | 0 | 0,0 | 1 | 0,2 | 9 | 2,0 | 13 |
| 149 | 472 | 185 | 39,2 | 52 | 11,0 | 133 | 28,2 | 7 | 1,5 | 20 | 4,2 | 44 | 9,3 | 9 | 1,9 | 0 | 0,0 | 2 | 0,4 | 2 | 0,4 | 0 | 0,0 | 1 | 0,2 | 1 | 0,2 | 0 | 0,0 | 0 | 0,0 | 16 | 3,4 | 20 |
| 150 | 486 | 223 | 45,9 | 57 | 11,7 | 109 | 22,4 | 6 | 1,2 | 20 | 4,1 | 39 | 8,0 | 14 | 2,9 | 0 | 0,0 | 0 | 0,0 | 2 | 0,4 | 0 | 0,0 | 0 | 0,0 | 2 | 0,4 | 0 | 0,0 | 0 | 0,0 | 14 | 2,9 | 17 |
| 151 | 444 | 166 | 37,4 | 72 | 16,2 | 91 | 20,5 | 11 | 2,5 | 22 | 5,0 | 59 | 13,3 | 8 | 1,8 | 1 | 0,2 | 1 | 0,2 | 2 | 0,5 | 1 | 0,2 | 0 | 0,0 | 1 | 0,2 | 0 | 0,0 | 0 | 0,0 | 9 | 2,0 | 12 |
| 157 | 264 | 106 | 40,2 | 56 | 21,2 | 57 | 21,6 | 4 | 1,5 | 2 | 0,8 | 28 | 10,6 | 2 | 0,8 | 0 | 0,0 | 0 | 0,0 | 0 | 0,0 | 0 | 0,0 | 0 | 0,0 | 1 | 0,4 | 0 | 0,0 | 1 | 0,4 | 7 | 2,7 | 8 |
| 905 | 639 | 256 | 40,1 | 69 | 10,8 | 219 | 34,3 | 5 | 0,8 | 11 | 1,7 | 51 | 8,0 | 10 | 1,6 | 1 | 0,2 | 1 | 0,2 | 0 | 0,0 | 3 | 0,5 | 1 | 0,2 | 1 | 0,2 | 0 | 0,0 | 1 | 0,2 | 10 | 1,6 | 6 |
| 906 | 503 | 177 | 35,2 | 61 | 12,1 | 183 | 36,4 | 5 | 1,0 | 16 | 3,2 | 39 | 7,8 | 8 | 1,6 | 0 | 0,0 | 2 | 0,4 | 2 | 0,4 | 1 | 0,2 | 1 | 0,2 | 2 | 0,4 | 0 | 0,0 | 1 | 0,2 | 5 | 1,0 | 0 |
| 907 | 892 | 311 | 34,9 | 129 | 14,5 | 263 | 29,5 | 17 | 1,9 | 22 | 2,5 | 98 | 11,0 | 9 | 1,0 | 0 | 0,0 | 1 | 0,1 | 4 | 0,4 | 4 | 0,4 | 0 | 0,0 | 5 | 0,6 | 1 | 0,1 | 6 | 0,7 | 22 | 2,5 | 14 |
| 908 | 742 | 287 | 38,7 | 122 | 16,4 | 186 | 25,1 | 4 | 0,5 | 17 | 2,3 | 84 | 11,3 | 10 | 1,3 | 5 | 0,7 | 4 | | | | | | | | | | | | | | | | |

Endgültiges Ergebnis der Wahl zum Landtag von Mecklenburg-Vorpommern am 4. September 2011

Wahlkreis 6 - Rostock III

nach Wahlbezirken

| Wahlbezirk | Wahlberechtigte | | | Wähler insgesamt | Wahlbeteiligung (in %) | Gültige Erststimmen insgesamt | davon | | | | | | | | | | | | | | | | | | Ungültige Erststimmen insgesamt |
|------------------|-----------------|-----------------------|----------------------|------------------|------------------------|-------------------------------|-------------------------|------|-----------------------|------|--------------------------|------|--------------------------|------|--------------------|------|---------------------------|------|---------------------------|------|-----|--|--|--|---------------------------------|
| | insgesamt | darunter | | | | | Mathias Brodtkorb (SPD) | | Michael Silkeit (CDU) | | Lars Kulesch (DIE LINKE) | | Jan Hendrik Hammer (FDP) | | Jörn Steiler (NPD) | | Johannes Saalfeld (GRÜNE) | | Michael Rudolph (PIRATEN) | | | | | | |
| | | ohne Sperrvermerk "W" | mit Sperrvermerk "W" | | | | absolut | in % | absolut | in % | absolut | in % | absolut | in % | absolut | in % | absolut | in % | absolut | in % | | | | | |
| 152 | 1009 | 938 | 71 | 500 | 49,6 | 488 | 191 | 39,1 | 117 | 24,0 | 101 | 20,7 | 7 | 1,4 | 15 | 3,1 | 49 | 10,0 | 8 | 1,6 | 12 | | | | |
| 153 | 1044 | 983 | 61 | 487 | 46,6 | 473 | 182 | 38,5 | 87 | 18,4 | 89 | 18,8 | 16 | 3,4 | 31 | 6,6 | 57 | 12,1 | 11 | 2,3 | 14 | | | | |
| 154 | 900 | 837 | 63 | 396 | 44,0 | 383 | 134 | 35,0 | 75 | 19,6 | 73 | 19,1 | 12 | 3,1 | 19 | 5,0 | 48 | 12,5 | 22 | 5,7 | 13 | | | | |
| 155 | 981 | 912 | 69 | 458 | 46,7 | 449 | 174 | 38,8 | 87 | 19,4 | 64 | 14,3 | 17 | 3,8 | 21 | 4,7 | 75 | 16,7 | 11 | 2,4 | 9 | | | | |
| 156 | 831 | 762 | 69 | 381 | 45,8 | 365 | 136 | 37,3 | 75 | 20,5 | 80 | 21,9 | 8 | 2,2 | 12 | 3,3 | 41 | 11,2 | 13 | 3,6 | 16 | | | | |
| 161 | 970 | 871 | 99 | 409 | 42,2 | 401 | 189 | 47,1 | 69 | 17,2 | 68 | 17,0 | 9 | 2,2 | 17 | 4,2 | 39 | 9,7 | 10 | 2,5 | 8 | | | | |
| 162 | 1098 | 981 | 117 | 542 | 49,4 | 531 | 270 | 50,8 | 77 | 14,5 | 74 | 13,9 | 11 | 2,1 | 13 | 2,4 | 71 | 13,4 | 15 | 2,8 | 11 | | | | |
| 163 | 970 | 887 | 83 | 458 | 47,2 | 445 | 203 | 45,6 | 68 | 15,3 | 76 | 17,1 | 12 | 2,7 | 8 | 1,8 | 62 | 13,9 | 16 | 3,6 | 13 | | | | |
| 164 | 1224 | 1091 | 133 | 609 | 49,8 | 591 | 235 | 39,8 | 104 | 17,6 | 90 | 15,2 | 21 | 3,6 | 17 | 2,9 | 96 | 16,2 | 28 | 4,7 | 18 | | | | |
| 165 | 1046 | 881 | 165 | 549 | 52,5 | 543 | 213 | 39,2 | 105 | 19,3 | 98 | 18,0 | 14 | 2,6 | 11 | 2,0 | 87 | 16,0 | 15 | 2,8 | 6 | | | | |
| 166 | 1020 | 859 | 161 | 622 | 61,0 | 608 | 245 | 40,3 | 130 | 21,4 | 113 | 18,6 | 18 | 3,0 | 8 | 1,3 | 80 | 13,2 | 14 | 2,3 | 14 | | | | |
| 167 | 1126 | 988 | 138 | 621 | 55,2 | 614 | 242 | 39,4 | 130 | 21,2 | 96 | 15,6 | 14 | 2,3 | 15 | 2,4 | 100 | 16,3 | 17 | 2,8 | 7 | | | | |
| 181 | 670 | 585 | 85 | 407 | 60,7 | 401 | 149 | 37,2 | 93 | 23,2 | 89 | 22,2 | 14 | 3,5 | 9 | 2,2 | 38 | 9,5 | 9 | 2,2 | 6 | | | | |
| 182 | 616 | 526 | 90 | 345 | 56,0 | 337 | 113 | 33,5 | 91 | 27,0 | 66 | 19,6 | 15 | 4,5 | 9 | 2,7 | 39 | 11,6 | 4 | 1,2 | 8 | | | | |
| 183 | 1188 | 1115 | 73 | 649 | 54,6 | 627 | 254 | 40,5 | 152 | 24,2 | 90 | 14,4 | 24 | 3,8 | 25 | 4,0 | 69 | 11,0 | 13 | 2,1 | 22 | | | | |
| 201 | 1528 | 1341 | 187 | 658 | 43,1 | 651 | 245 | 37,6 | 124 | 19,0 | 110 | 16,9 | 11 | 1,7 | 17 | 2,6 | 102 | 15,7 | 42 | 6,5 | 7 | | | | |
| 202 | 1146 | 1053 | 93 | 547 | 47,7 | 535 | 236 | 44,1 | 71 | 13,3 | 96 | 17,9 | 16 | 3,0 | 17 | 3,2 | 81 | 15,1 | 18 | 3,4 | 12 | | | | |
| 203 | 1133 | 1002 | 131 | 548 | 48,4 | 540 | 218 | 40,4 | 99 | 18,3 | 71 | 13,1 | 12 | 2,2 | 12 | 2,2 | 111 | 20,6 | 17 | 3,1 | 8 | | | | |
| 204 | 1275 | 1123 | 152 | 585 | 45,9 | 567 | 223 | 39,3 | 63 | 11,1 | 105 | 18,5 | 23 | 4,1 | 19 | 3,4 | 104 | 18,3 | 30 | 5,3 | 18 | | | | |
| 205 | 1409 | 1257 | 152 | 680 | 48,3 | 666 | 249 | 37,4 | 105 | 15,8 | 112 | 16,8 | 15 | 2,3 | 8 | 1,2 | 152 | 22,8 | 25 | 3,8 | 14 | | | | |
| 206 | 1177 | 1048 | 129 | 571 | 48,5 | 560 | 217 | 38,8 | 93 | 16,6 | 82 | 14,6 | 19 | 3,4 | 4 | 0,7 | 116 | 20,7 | 29 | 5,2 | 11 | | | | |
| 207 | 1157 | 1028 | 129 | 546 | 47,2 | 537 | 214 | 39,9 | 77 | 14,3 | 70 | 13,0 | 22 | 4,1 | 10 | 1,9 | 115 | 21,4 | 29 | 5,4 | 9 | | | | |
| 208 | 1193 | 1045 | 148 | 581 | 48,7 | 571 | 234 | 41,0 | 94 | 16,5 | 80 | 14,0 | 19 | 3,3 | 13 | 2,3 | 105 | 18,4 | 26 | 4,6 | 10 | | | | |
| 209 | 1157 | 1012 | 145 | 547 | 47,3 | 539 | 243 | 45,1 | 79 | 14,7 | 78 | 14,5 | 15 | 2,8 | 11 | 2,0 | 88 | 16,3 | 25 | 4,6 | 8 | | | | |
| 210 | 1024 | 878 | 146 | 508 | 49,6 | 500 | 205 | 41,0 | 106 | 21,2 | 82 | 16,4 | 11 | 2,2 | 7 | 1,4 | 77 | 15,4 | 12 | 2,4 | 8 | | | | |
| 211 | 1466 | 1193 | 273 | 647 | 44,1 | 632 | 267 | 42,2 | 114 | 18,0 | 86 | 13,6 | 13 | 2,1 | 20 | 3,2 | 114 | 18,0 | 18 | 2,8 | 15 | | | | |
| 212 | 1047 | 914 | 133 | 465 | 44,4 | 459 | 183 | 39,9 | 80 | 17,4 | 102 | 22,2 | 8 | 1,7 | 16 | 3,5 | 61 | 13,3 | 9 | 2,0 | 6 | | | | |
| 213 | 1413 | 1193 | 220 | 591 | 41,8 | 581 | 221 | 38,0 | 92 | 15,8 | 89 | 15,3 | 21 | 3,6 | 13 | 2,2 | 117 | 20,1 | 28 | 4,8 | 10 | | | | |
| 261 | 1647 | 1437 | 210 | 699 | 42,4 | 687 | 294 | 42,8 | 101 | 14,7 | 132 | 19,2 | 18 | 2,6 | 22 | 3,2 | 90 | 13,1 | 30 | 4,4 | 12 | | | | |
| 262 | 999 | 921 | 78 | 431 | 43,1 | 418 | 164 | 39,2 | 64 | 15,3 | 104 | 24,9 | 10 | 2,4 | 28 | 6,7 | 33 | 7,9 | 15 | 3,6 | 13 | | | | |
| 263 | 956 | 850 | 106 | 446 | 46,7 | 428 | 204 | 47,7 | 61 | 14,3 | 102 | 23,8 | 11 | 2,6 | 14 | 3,3 | 29 | 6,8 | 7 | 1,6 | 18 | | | | |
| 264 | 996 | 913 | 83 | 494 | 49,6 | 482 | 214 | 44,4 | 87 | 18,0 | 106 | 22,0 | 10 | 2,1 | 19 | 3,9 | 40 | 8,3 | 6 | 1,2 | 12 | | | | |
| 265 | 1071 | 966 | 105 | 512 | 47,8 | 498 | 203 | 40,8 | 80 | 16,1 | 130 | 26,1 | 9 | 1,8 | 10 | 2,0 | 47 | 9,4 | 19 | 3,8 | 14 | | | | |
| 266 | 888 | 822 | 66 | 434 | 48,9 | 421 | 195 | 46,3 | 78 | 18,5 | 89 | 21,1 | 12 | 2,9 | 17 | 4,0 | 24 | 5,7 | 6 | 1,4 | 13 | | | | |
| 267 | 939 | 874 | 65 | 458 | 48,8 | 442 | 232 | 52,5 | 60 | 13,6 | 99 | 22,4 | 5 | 1,1 | 16 | 3,6 | 26 | 5,9 | 4 | 0,9 | 16 | | | | |
| 268 | 933 | 827 | 106 | 389 | 41,7 | 379 | 175 | 46,2 | 57 | 15,0 | 86 | 22,7 | 3 | 0,8 | 12 | 3,2 | 30 | 7,9 | 16 | 4,2 | 10 | | | | |
| 269 | 761 | 684 | 77 | 356 | 46,8 | 342 | 150 | 43,9 | 65 | 19,0 | 83 | 24,3 | 4 | 1,2 | 9 | 2,6 | 26 | 7,6 | 5 | 1,5 | 14 | | | | |
| 270 | 639 | 577 | 62 | 336 | 52,6 | 324 | 123 | 38,0 | 60 | 18,5 | 89 | 27,5 | 5 | 1,5 | 19 | 5,9 | 23 | 7,1 | 5 | 1,5 | 12 | | | | |
| 271 | 816 | 748 | 68 | 371 | 45,5 | 359 | 169 | 47,1 | 46 | 12,8 | 96 | 26,7 | 2 | 0,6 | 13 | 3,6 | 28 | 7,8 | 5 | 1,4 | 12 | | | | |
| 272 | 1051 | 976 | 75 | 480 | 45,7 | 462 | 235 | 50,9 | 75 | 16,2 | 107 | 23,2 | 3 | 0,6 | 14 | 3,0 | 26 | 5,6 | 2 | 0,4 | 18 | | | | |
| 273 | 1022 | 895 | 127 | 548 | 53,6 | 537 | 209 | 38,9 | 126 | 23,5 | 97 | 18,1 | 8 | 1,5 | 20 | 3,7 | 68 | 12,7 | 9 | 1,7 | 11 | | | | |
| 281 | 753 | 688 | 65 | 482 | 64,0 | 472 | 189 | 40,0 | 125 | 26,5 | 58 | 12,3 | 15 | 3,2 | 20 | 4,2 | 60 | 12,7 | 5 | 1,1 | 10 | | | | |
| 282 | 1001 | 888 | 113 | 650 | 64,9 | 627 | 300 | 47,8 | 135 | 21,5 | 110 | 17,5 | 13 | 2,1 | 10 | 1,6 | 51 | 8,1 | 8 | 1,3 | 23 | | | | |
| 283 | 675 | 583 | 92 | 439 | 65,0 | 432 | 189 | 43,8 | 100 | 23,1 | 82 | 19,0 | 8 | 1,9 | 8 | 1,9 | 42 | 9,7 | 3 | 0,7 | 7 | | | | |
| 909 | 0 | 0 | 0 | 781 | X | 775 | 306 | 39,5 | 172 | 22,2 | 132 | 17,0 | 27 | 3,5 | 16 | 2,1 | 106 | 13,7 | 16 | 2,1 | 6 | | | | |
| 910 | 0 | 0 | 0 | 830 | X | 823 | 343 | 41,7 | 165 | 20,0 | 124 | 15,1 | 22 | 2,7 | 5 | 0,6 | 143 | 17,4 | 21 | 2,6 | 7 | | | | |
| 911 | 0 | 0 | 0 | 596 | X | 587 | 273 | 46,5 | 90 | 15,3 | 131 | 22,3 | 8 | 1,4 | 6 | 1,0 | 64 | 10,9 | 15 | 2,6 | 9 | | | | |
| 912 | 0 | 0 | 0 | 536 | X | 531 | 203 | 38,2 | 99 | 18,6 | 148 | 27,9 | 8 | 1,5 | 11 | 2,1 | 53 | 10,0 | 9 | 1,7 | 5 | | | | |
| 913 | 0 | 0 | 0 | 725 | X | 712 | 280 | 39,3 | 123 | 17,3 | 85 | 11,9 | 21 | 2,9 | 10 | 1,4 | 161 | 22,6 | 32 | 4,5 | 13 | | | | |
| 914 | 0 | 0 | 0 | 1076 | X | 1065 | 422 | 39,6 | 226 | 21,2 | 173 | 16,2 | 26 | 2,4 | 9 | 0,8 | 174 | 16,3 | 35 | 3,3 | 11 | | | | |
| Summe Wahllokale | 45965 | 40952 | 5013 | 22432 | 48,8 | 21904 | 9130 | 41,7 | 3977 | 18,2 | 4000 | 18,3 | 553 | 2,5 | 648 | 3,0 | 2937 | 13,4 | 659 | 3,0 | 528 | | | | |
| Summe Briefwahl | 0 | 0 | 0 | 4544 | X | 4493 | 1827 | 40,7 | 875 | 19,5 | 793 | 17,6 | 112 | 2,5 | 57 | 1,3 | 701 | 15,6 | 128 | 2,8 | 51 | | | | |
| Insgesamt | 45965 | 40952 | 5013 | 26976 | 58,7 | 26397 | 10957 | 41,5 | 4852 | 18,4 | 4793 | 18,2 | 665 | 2,5 | 705 | 2,7 | 3638 | 13,8 | 787 | 3,0 | 579 | | | | |

Endgültiges Ergebnis der Wahl zum Landtag von Mecklenburg-Vorpommern am 4. September 2011

Wahlkreis 6 - Rostock III

nach Wahlbezirken

| Wahlbezirk | Gültige Zweitstimmen insgesamt | davon | | | | | | | | | | | | | | | | | | | | | | | | | | | | | | Ungültige Zweitstimmen insgesamt | | |
|------------|--------------------------------|---------|------|---------|------|-----------|------|---------|------|---------|------|---------|------|---------|------|---------|------|---------|------|---------|------|---------|------|---------|------|--------------|------|---------|------|------------|------|----------------------------------|---------|------|
| | | SPD | | CDU | | DIE LINKE | | FDP | | NPD | | GRÜNE | | FAMILIE | | PBC | | AB | | APD | | AUF | | REP | | FREIE WÄHLER | | ödp | | Die PARTEI | | | PIRATEN | |
| | | absolut | in % | absolut | in % | absolut | in % | absolut | in % | absolut | in % | absolut | in % | absolut | in % | absolut | in % | absolut | in % | absolut | in % | absolut | in % | absolut | in % | absolut | in % | absolut | in % | absolut | in % | | absolut | in % |
| 152 | 490 | 164 | 33,5 | 110 | 22,4 | 109 | 22,2 | 14 | 2,9 | 17 | 3,5 | 57 | 11,6 | 4 | 0,8 | 0 | 0,0 | 0 | 0,0 | 0 | 0,0 | 0 | 0,0 | 0 | 0,0 | 0 | 0,0 | 0 | 0,0 | 2 | 0,4 | 13 | 2,7 | 10 |
| 153 | 476 | 149 | 31,3 | 82 | 17,2 | 88 | 18,5 | 16 | 3,4 | 33 | 6,9 | 63 | 13,2 | 8 | 1,7 | 0 | 0,0 | 0 | 0,0 | 4 | 0,8 | 1 | 0,2 | 1 | 0,2 | 1 | 0,2 | 0 | 0,0 | 1 | 0,2 | 29 | 6,1 | 11 |
| 154 | 383 | 111 | 29,0 | 71 | 18,5 | 76 | 19,8 | 14 | 3,7 | 18 | 4,7 | 57 | 14,9 | 3 | 0,8 | 0 | 0,0 | 0 | 0,0 | 1 | 0,3 | 1 | 0,3 | 0 | 0,0 | 3 | 0,8 | 0 | 0,0 | 3 | 0,8 | 25 | 6,5 | 13 |
| 155 | 449 | 146 | 32,5 | 87 | 19,4 | 68 | 15,1 | 8 | 1,8 | 24 | 5,3 | 77 | 17,1 | 7 | 1,6 | 2 | 0,4 | 1 | 0,2 | 1 | 0,2 | 0 | 0,0 | 0 | 0,0 | 4 | 0,9 | 0 | 0,0 | 2 | 0,4 | 22 | 4,9 | 9 |
| 156 | 368 | 122 | 33,2 | 64 | 17,4 | 80 | 21,7 | 8 | 2,2 | 14 | 3,8 | 43 | 11,7 | 10 | 2,7 | 1 | 0,3 | 0 | 0,0 | 0 | 0,0 | 1 | 0,3 | 0 | 0,0 | 0 | 0,0 | 0 | 0,0 | 1 | 0,3 | 24 | 6,5 | 13 |
| 161 | 401 | 139 | 34,7 | 65 | 16,2 | 72 | 18,0 | 9 | 2,2 | 16 | 4,0 | 59 | 14,7 | 10 | 2,5 | 2 | 0,5 | 0 | 0,0 | 1 | 0,2 | 2 | 0,5 | 0 | 0,0 | 2 | 0,5 | 0 | 0,0 | 4 | 1,0 | 20 | 5,0 | 8 |
| 162 | 534 | 204 | 38,2 | 76 | 14,2 | 74 | 13,9 | 12 | 2,2 | 18 | 3,4 | 108 | 20,2 | 5 | 0,9 | 0 | 0,0 | 2 | 0,4 | 0 | 0,0 | 0 | 0,0 | 0 | 0,0 | 2 | 0,4 | 4 | 0,7 | 2 | 0,4 | 27 | 5,1 | 8 |
| 163 | 445 | 161 | 36,2 | 60 | 13,5 | 79 | 17,8 | 14 | 3,1 | 9 | 2,0 | 71 | 16,0 | 8 | 1,8 | 0 | 0,0 | 0 | 0,0 | 1 | 0,2 | 0 | 0,0 | 0 | 0,0 | 1 | 0,2 | 2 | 0,4 | 4 | 0,9 | 35 | 7,9 | 13 |
| 164 | 588 | 184 | 31,3 | 99 | 16,8 | 87 | 14,8 | 16 | 2,7 | 16 | 2,7 | 134 | 22,8 | 7 | 1,2 | 0 | 0,0 | 0 | 0,0 | 1 | 0,2 | 0 | 0,0 | 0 | 0,0 | 4 | 0,7 | 2 | 0,3 | 1 | 0,2 | 37 | 6,3 | 21 |
| 165 | 543 | 167 | 30,8 | 99 | 18,2 | 100 | 18,4 | 13 | 2,4 | 13 | 2,4 | 111 | 20,4 | 9 | 1,7 | 0 | 0,0 | 1 | 0,2 | 0 | 0,0 | 2 | 0,4 | 0 | 0,0 | 3 | 0,6 | 1 | 0,2 | 2 | 0,4 | 22 | 4,1 | 6 |
| 166 | 614 | 200 | 32,6 | 135 | 22,0 | 119 | 19,4 | 12 | 2,0 | 12 | 2,0 | 99 | 16,1 | 5 | 0,8 | 1 | 0,2 | 1 | 0,2 | 2 | 0,3 | 0 | 0,0 | 0 | 0,0 | 8 | 1,3 | 0 | 0,0 | 1 | 0,2 | 19 | 3,1 | 8 |
| 167 | 617 | 197 | 31,9 | 115 | 18,6 | 94 | 15,2 | 17 | 2,8 | 25 | 4,1 | 134 | 21,7 | 3 | 0,5 | 0 | 0,0 | 0 | 0,0 | 0 | 0,0 | 2 | 0,3 | 0 | 0,0 | 1 | 0,2 | 0 | 0,0 | 3 | 0,5 | 26 | 4,2 | 4 |
| 181 | 404 | 122 | 30,2 | 97 | 24,0 | 78 | 19,3 | 19 | 4,7 | 9 | 2,2 | 57 | 14,1 | 8 | 2,0 | 0 | 0,0 | 1 | 0,2 | 1 | 0,2 | 0 | 0,0 | 1 | 0,2 | 0 | 0,0 | 0 | 0,0 | 3 | 0,7 | 8 | 2,0 | 3 |
| 182 | 340 | 104 | 30,6 | 79 | 23,2 | 72 | 21,2 | 11 | 3,2 | 9 | 2,6 | 46 | 13,5 | 4 | 1,2 | 0 | 0,0 | 1 | 0,3 | 1 | 0,3 | 0 | 0,0 | 0 | 0,0 | 6 | 1,8 | 0 | 0,0 | 0 | 0,0 | 7 | 2,1 | 5 |
| 183 | 631 | 207 | 32,8 | 149 | 23,6 | 87 | 13,8 | 26 | 4,1 | 26 | 4,1 | 102 | 16,2 | 5 | 0,8 | 0 | 0,0 | 1 | 0,2 | 0 | 0,0 | 1 | 0,2 | 5 | 0,8 | 2 | 0,3 | 0 | 0,0 | 3 | 0,5 | 17 | 2,7 | 18 |
| 201 | 653 | 162 | 24,8 | 110 | 16,8 | 108 | 16,5 | 12 | 1,8 | 14 | 2,1 | 161 | 24,7 | 5 | 0,8 | 1 | 0,2 | 1 | 0,2 | 2 | 0,3 | 0 | 0,0 | 0 | 0,0 | 7 | 1,1 | 3 | 0,5 | 5 | 0,8 | 62 | 9,5 | 5 |
| 202 | 533 | 166 | 31,1 | 59 | 11,1 | 98 | 18,4 | 19 | 3,6 | 17 | 3,2 | 126 | 23,6 | 6 | 1,1 | 1 | 0,2 | 1 | 0,2 | 0 | 0,0 | 1 | 0,2 | 1 | 0,2 | 1 | 0,2 | 1 | 0,2 | 2 | 0,4 | 34 | 6,4 | 14 |
| 203 | 542 | 139 | 25,6 | 93 | 17,2 | 72 | 13,3 | 17 | 3,1 | 9 | 1,7 | 161 | 29,7 | 7 | 1,3 | 0 | 0,0 | 0 | 0,0 | 1 | 0,2 | 0 | 0,0 | 0 | 0,0 | 4 | 0,7 | 0 | 0,0 | 10 | 1,8 | 29 | 5,4 | 6 |
| 204 | 568 | 123 | 21,7 | 67 | 11,8 | 99 | 17,4 | 10 | 1,8 | 22 | 3,9 | 166 | 29,2 | 10 | 1,8 | 1 | 0,2 | 0 | 0,0 | 0 | 0,0 | 3 | 0,5 | 0 | 0,0 | 3 | 0,5 | 0 | 0,0 | 10 | 1,8 | 54 | 9,5 | 17 |
| 205 | 668 | 148 | 22,2 | 105 | 15,7 | 100 | 15,0 | 18 | 2,7 | 8 | 1,2 | 193 | 28,9 | 5 | 0,7 | 1 | 0,1 | 1 | 0,1 | 1 | 0,1 | 1 | 0,1 | 1 | 0,1 | 2 | 0,3 | 4 | 0,6 | 5 | 0,7 | 75 | 11,2 | 12 |
| 206 | 564 | 153 | 27,1 | 71 | 12,6 | 66 | 11,7 | 14 | 2,5 | 11 | 2,0 | 174 | 30,9 | 8 | 1,4 | 0 | 0,0 | 1 | 0,2 | 4 | 0,7 | 0 | 0,0 | 0 | 0,0 | 3 | 0,5 | 0 | 0,0 | 9 | 1,6 | 50 | 8,9 | 7 |
| 207 | 536 | 144 | 26,9 | 67 | 12,5 | 63 | 11,8 | 23 | 4,3 | 11 | 2,1 | 153 | 28,5 | 9 | 1,7 | 0 | 0,0 | 0 | 0,0 | 1 | 0,2 | 1 | 0,2 | 1 | 0,2 | 2 | 0,4 | 2 | 0,4 | 9 | 1,7 | 50 | 9,3 | 10 |
| 208 | 573 | 147 | 25,7 | 81 | 14,1 | 71 | 12,4 | 12 | 2,1 | 11 | 1,9 | 182 | 31,8 | 9 | 1,6 | 0 | 0,0 | 0 | 0,0 | 0 | 0,0 | 0 | 0,0 | 1 | 0,2 | 2 | 0,3 | 1 | 0,2 | 8 | 1,4 | 48 | 8,4 | 8 |
| 209 | 539 | 169 | 31,4 | 72 | 13,4 | 81 | 15,0 | 15 | 2,8 | 11 | 2,0 | 129 | 23,9 | 9 | 1,7 | 0 | 0,0 | 1 | 0,2 | 3 | 0,6 | 0 | 0,0 | 1 | 0,2 | 1 | 0,2 | 1 | 0,2 | 3 | 0,6 | 43 | 8,0 | 8 |
| 210 | 502 | 146 | 29,1 | 95 | 18,9 | 81 | 16,1 | 19 | 3,8 | 10 | 2,0 | 107 | 21,3 | 6 | 1,2 | 0 | 0,0 | 0 | 0,0 | 0 | 0,0 | 1 | 0,2 | 0 | 0,0 | 3 | 0,6 | 0 | 0,0 | 6 | 1,2 | 28 | 5,6 | 6 |
| 211 | 637 | 180 | 28,3 | 115 | 18,1 | 77 | 12,1 | 12 | 1,9 | 19 | 3,0 | 179 | 28,1 | 4 | 0,6 | 0 | 0,0 | 2 | 0,3 | 0 | 0,0 | 2 | 0,3 | 0 | 0,0 | 4 | 0,6 | 0 | 0,0 | 3 | 0,5 | 40 | 6,3 | 10 |
| 212 | 455 | 146 | 32,1 | 65 | 14,3 | 111 | 24,4 | 13 | 2,9 | 14 | 3,1 | 71 | 15,6 | 6 | 1,3 | 0 | 0,0 | 0 | 0,0 | 3 | 0,6 | 1 | 0,2 | 0 | 0,0 | 1 | 0,2 | 1 | 0,2 | 5 | 1,1 | 21 | 4,6 | 10 |
| 213 | 582 | 152 | 26,1 | 87 | 14,9 | 77 | 13,2 | 18 | 3,1 | 14 | 2,4 | 166 | 28,5 | 6 | 1,0 | 1 | 0,2 | 2 | 0,3 | 1 | 0,2 | 2 | 0,3 | 0 | 0,0 | 2 | 0,3 | 1 | 0,2 | 3 | 0,5 | 52 | 8,9 | 9 |
| 261 | 691 | 235 | 34,0 | 97 | 14,0 | 125 | 18,1 | 15 | 2,2 | 22 | 3,2 | 119 | 17,2 | 7 | 1,0 | 1 | 0,1 | 2 | 0,3 | 0 | 0,0 | 2 | 0,3 | 1 | 0,1 | 0 | 0,0 | 1 | 0,1 | 5 | 0,7 | 59 | 8,5 | 8 |
| 262 | 417 | 142 | 34,1 | 52 | 12,5 | 113 | 27,1 | 6 | 1,4 | 31 | 7,4 | 35 | 8,4 | 13 | 3,1 | 0 | 0,0 | 1 | 0,2 | 0 | 0,0 | 0 | 0,0 | 0 | 0,0 | 3 | 0,7 | 0 | 0,0 | 2 | 0,5 | 19 | 4,6 | 14 |
| 263 | 431 | 175 | 40,6 | 56 | 13,0 | 104 | 24,1 | 9 | 2,1 | 16 | 3,7 | 39 | 9,0 | 10 | 2,3 | 0 | 0,0 | 0 | 0,0 | 0 | 0,0 | 0 | 0,0 | 0 | 0,0 | 5 | 1,2 | 1 | 0,2 | 16 | 3,7 | 15 | | |
| 264 | 484 | 195 | 40,3 | 81 | 16,7 | 108 | 22,3 | 13 | 2,7 | 20 | 4,1 | 47 | 9,7 | 7 | 1,4 | 0 | 0,0 | 0 | 0,0 | 0 | 0,0 | 0 | 0,0 | 0 | 0,0 | 1 | 0,2 | 1 | 0,2 | 0 | 0,0 | 11 | 2,3 | 10 |
| 265 | 496 | 170 | 34,3 | 69 | 13,9 | 133 | 26,8 | 12 | 2,4 | 11 | 2,2 | 68 | 13,7 | 9 | 1,8 | 0 | 0,0 | 0 | 0,0 | 0 | 0,0 | 1 | 0,2 | 0 | 0,0 | 3 | 0,6 | 0 | 0,0 | 0 | 0,0 | 20 | 4,0 | 16 |
| 266 | 426 | 179 | 42,0 | 65 | 15,3 | 97 | 22,8 | 13 | 3,1 | 18 | 4,2 | 30 | 7,0 | 4 | 0,9 | 0 | 0,0 | 1 | 0,2 | 0 | 0,0 | 0 | 0,0 | 0 | 0,0 | 2 | 0,5 | 0 | 0,0 | 1 | 0,2 | 16 | 3,8 | 8 |
| 267 | 442 | 212 | 48,0 | 50 | 11,3 | 108 | 24,4 | 9 | 2,0 | 15 | 3,4 | 30 | 6,8 | 6 | 1,4 | 2 | 0,5 | 0 | 0,0 | 1 | 0,2 | 0 | 0,0 | 0 | 0,0 | 0 | 0,0 | 0 | 0,0 | 1 | 0,2 | 8 | 1,8 | 16 |
| 268 | 382 | 166 | 43,5 | 49 | 12,8 | 87 | 22,8 | 4 | 1,0 | 12 | 3,1 | 33 | 8,6 | 3 | 0,8 | 2 | 0,5 | 0 | 0,0 | 0 | 0,0 | 0 | 0,0 | 0 | 0,0 | 2 | 0,5 | 0 | 0,0 | 1 | 0,3 | 23 | 6,0 | 7 |
| 269 | 341 | 145 | 42,5 | 59 | 17,3 | 77 | 22,6 | 5 | 1,5 | 7 | 2,1 | 31 | 9,1 | 9 | 2,6 | 0 | 0,0 | 1 | 0,3 | 0 | 0,0 | 0 | 0,0 | 2 | 0,6 | 0 | 0,0 | 0 | 0,0 | 0 | 0,0 | 5 | 1,5 | 15 |
| 270 | 326 | 127 | 39,0 | 48 | 14,7 | 84 | 25,8 | 3 | 0,9 | 17 | 5,2 | 27 | 8,3 | 8 | 2,5 | 0 | 0,0 | 0 | 0,0 | 0 | 0,0 | 0 | 0,0 | 2 | 0,6 | 4 | 1,2 | 0 | 0,0 | 2 | 0,6 | 4 | 1,2 | 10 |
| 271 | 359 | 157 | 43,7 | 41 | 11,4 | 93 | 25,9 | 2 | 0,6 | 11 | 3,1 | 39 | 10,9 | 5 | 1,4 | 0 | 0,0 | 0 | 0,0 | 0 | 0,0 | 0 | 0,0 | 0 | 0,0 | 2 | 0,6 | 0 | 0,0 | 9 | 2,5 | 12 | | |
| 272 | 462 | 221 | 47,8 | 65 | 14,1 | 108 | 23,4 | 5 | 1,1 | 15 | 3,2 | 35 | 7,6 | 3 | 0,6 | 0 | 0,0 | 1 | 0,2 | 0 | 0,0 | 0 | 0,0 | 4 | 0,9 | 0 | 0,0 | 1 | 0,2 | 4 | 0,9 | 18 | 18 | |
| 273 | 543 | 180 | 33,1 | 109 | 20,1 | 108 | 19,9 | 12 | 2,2 | 22 | 4,1 | 78 | 14,4 | 10 | 1,8 | 0 | 0,0 | 2 | 0,4 | 0 | 0,0 | 2 | 0,4 | 1 | 0,2 | 2 | 0,4 | 0 | 0,0 | 1 | 0,2 | 16 | 2,9 | 5 |
| 281 | 475 | 143 | 30,1 | 128 | 26,9 | 53 | 11,2 | 18 | 3,8 | 19 | 4,0 | 94 | 19,8 | 9 | 1,9 | 0 | 0,0 | 0 | 0,0 | 0 | 0,0 | 0 | 0,0 | 1 | 0,2 | 0 | 0,0 | 1 | 0,2 | 9 | 1,9 | 7 | | |
| 282 | 631 | 260 | 41,2 | 126 | 20,0 | 116 | 18,4 | 11 | 1,7 | 13 | 2,1 | 85 | 13,5 | 6 | 1,0 | 0 | 0,0 | 0 | 0,0 | 3 | 0,5 | 0 | 0,0 | 1 | 0,2 | 0 | 0,0 | 0 | 0,0 | 10 | 1,6 | 19 | | |
| 283 | 435 | 156 | 35,9 | 85 | 19,5 | 84 | 19,3 | 13 | 3,0 | 7 | 1,6 | 68 | 15,6 | 10 | 2,3 | 0 | 0,0 | 0 | 0,0 | 0 | 0,0 | 2 | 0,5 | 1 | 0,2 | 2 | 0,5 | 0 | 0,0 | 0 | 0,0 | 7 | 1,6 | 4 |
| 909 | 778 | 231 | 29,7 | 175 | 22,5 | 137 | 17,6 | 22 | 2,8 | 18 | 2,3 | | | | | | | | | | | | | | | | | | | | | | | |

Endgültiges Ergebnis der Wahl zum Landtag von Mecklenburg-Vorpommern am 4. September 2011

Wahlkreis 7 - Rostock IV

nach Wahlbezirken

| Wahlbezirk | Wahlberechtigte | | | Wähler insgesamt | Wahlbeteiligung (in %) | Gültige Erststimmen insgesamt | davon | | | | | | | | | | | | Ungültige Erststimmen insgesamt |
|------------------|-----------------|-----------------------|----------------------|------------------|------------------------|-------------------------------|----------------------|------|--------------------------|------|-------------------------|------|-----------------------|------|-----------------------|------|-----------------------------|------|---------------------------------|
| | insgesamt | darunter | | | | | Jochen Schulte (SPD) | | Dr. Helmut Schmidt (CDU) | | Regine Lück (DIE LINKE) | | Katja Rosendahl (FDP) | | Michael Fischer (NPD) | | Johann-Georg Jaeger (GRÜNE) | | |
| | | ohne Sperrvermerk "W" | mit Sperrvermerk "W" | | | | absolut | in % | absolut | in % | absolut | in % | absolut | in % | absolut | in % | absolut | in % | |
| 023 | 299 | 270 | 29 | 137 | 45,8 | 136 | 47 | 34,6 | 22 | 16,2 | 32 | 23,5 | 3 | 2,2 | 9 | 6,6 | 23 | 16,9 | 1 |
| 221 | 1036 | 931 | 105 | 505 | 48,7 | 488 | 144 | 29,5 | 93 | 19,1 | 115 | 23,6 | 8 | 1,6 | 12 | 2,5 | 116 | 23,8 | 17 |
| 222 | 1126 | 1014 | 112 | 504 | 44,8 | 488 | 143 | 29,3 | 118 | 24,2 | 96 | 19,7 | 16 | 3,3 | 13 | 2,7 | 102 | 20,9 | 16 |
| 223 | 1141 | 1027 | 114 | 572 | 50,1 | 558 | 135 | 24,2 | 150 | 26,9 | 100 | 17,9 | 22 | 3,9 | 8 | 1,4 | 143 | 25,6 | 14 |
| 224 | 1111 | 984 | 127 | 475 | 42,8 | 464 | 137 | 29,5 | 99 | 21,3 | 117 | 25,2 | 12 | 2,6 | 22 | 4,7 | 77 | 16,6 | 11 |
| 225 | 1350 | 1130 | 220 | 571 | 42,3 | 554 | 153 | 27,6 | 122 | 22,0 | 77 | 13,9 | 21 | 3,8 | 16 | 2,9 | 165 | 29,8 | 17 |
| 226 | 1157 | 1001 | 156 | 564 | 48,7 | 549 | 179 | 32,6 | 125 | 22,8 | 90 | 16,4 | 15 | 2,7 | 9 | 1,6 | 131 | 23,9 | 15 |
| 227 | 1303 | 1133 | 170 | 631 | 48,4 | 620 | 185 | 29,8 | 137 | 22,1 | 106 | 17,1 | 14 | 2,3 | 15 | 2,4 | 163 | 26,3 | 11 |
| 228 | 1321 | 1134 | 187 | 671 | 50,8 | 658 | 187 | 28,4 | 133 | 20,2 | 141 | 21,4 | 23 | 3,5 | 17 | 2,6 | 157 | 23,9 | 13 |
| 229 | 1256 | 1100 | 156 | 635 | 50,6 | 619 | 174 | 28,1 | 160 | 25,8 | 101 | 16,3 | 20 | 3,2 | 10 | 1,6 | 154 | 24,9 | 16 |
| 230 | 1257 | 1087 | 170 | 684 | 54,4 | 677 | 177 | 26,1 | 167 | 24,7 | 118 | 17,4 | 15 | 2,2 | 14 | 2,1 | 186 | 27,5 | 7 |
| 231 | 1161 | 1056 | 105 | 551 | 47,5 | 536 | 170 | 31,7 | 138 | 25,7 | 109 | 20,3 | 14 | 2,6 | 15 | 2,8 | 90 | 16,8 | 15 |
| 232 | 1305 | 1147 | 158 | 580 | 44,4 | 569 | 149 | 26,2 | 124 | 21,8 | 122 | 21,4 | 15 | 2,6 | 12 | 2,1 | 147 | 25,8 | 11 |
| 241 | 917 | 833 | 84 | 439 | 47,9 | 428 | 146 | 34,1 | 100 | 23,4 | 91 | 21,3 | 10 | 2,3 | 18 | 4,2 | 63 | 14,7 | 11 |
| 242 | 874 | 774 | 100 | 539 | 61,7 | 518 | 152 | 29,3 | 151 | 29,2 | 117 | 22,6 | 11 | 2,1 | 14 | 2,7 | 73 | 14,1 | 21 |
| 243 | 872 | 783 | 89 | 466 | 53,4 | 453 | 158 | 34,9 | 127 | 28,0 | 99 | 21,9 | 9 | 2,0 | 8 | 1,8 | 52 | 11,5 | 13 |
| 244 | 970 | 856 | 114 | 504 | 52,0 | 497 | 171 | 34,4 | 118 | 23,7 | 110 | 22,1 | 13 | 2,6 | 31 | 6,2 | 54 | 10,9 | 7 |
| 245 | 550 | 502 | 48 | 350 | 63,6 | 341 | 121 | 35,5 | 84 | 24,6 | 77 | 22,6 | 9 | 2,6 | 7 | 2,1 | 43 | 12,6 | 9 |
| 246 | 1332 | 1230 | 102 | 783 | 58,8 | 774 | 275 | 35,5 | 202 | 26,1 | 151 | 19,5 | 26 | 3,4 | 19 | 2,5 | 101 | 13,0 | 9 |
| 247 | 1289 | 1216 | 73 | 743 | 57,6 | 729 | 245 | 33,6 | 214 | 29,4 | 133 | 18,2 | 26 | 3,6 | 25 | 3,4 | 86 | 11,8 | 14 |
| 301 | 925 | 883 | 42 | 304 | 32,9 | 295 | 104 | 35,3 | 40 | 13,6 | 88 | 29,8 | 8 | 2,7 | 26 | 8,8 | 29 | 9,8 | 9 |
| 302 | 1129 | 1074 | 55 | 339 | 30,0 | 331 | 117 | 35,3 | 40 | 12,1 | 117 | 35,3 | 9 | 2,7 | 27 | 8,2 | 21 | 6,3 | 8 |
| 303 | 1007 | 949 | 58 | 278 | 27,6 | 265 | 99 | 37,4 | 39 | 14,7 | 72 | 27,2 | 11 | 4,2 | 21 | 7,9 | 23 | 8,7 | 13 |
| 304 | 919 | 893 | 26 | 283 | 30,8 | 279 | 83 | 29,7 | 52 | 18,6 | 96 | 34,4 | 6 | 2,2 | 25 | 9,0 | 17 | 6,1 | 4 |
| 305 | 1180 | 1135 | 45 | 384 | 32,5 | 373 | 114 | 30,6 | 54 | 14,5 | 96 | 25,7 | 11 | 2,9 | 36 | 9,7 | 62 | 16,6 | 11 |
| 306 | 1044 | 968 | 76 | 364 | 34,9 | 354 | 132 | 37,3 | 51 | 14,4 | 108 | 30,5 | 8 | 2,3 | 23 | 6,5 | 32 | 9,0 | 10 |
| 307 | 939 | 892 | 47 | 272 | 29,0 | 257 | 80 | 31,1 | 35 | 13,6 | 90 | 35,0 | 8 | 3,1 | 21 | 8,2 | 23 | 8,9 | 15 |
| 308 | 785 | 757 | 28 | 229 | 29,2 | 218 | 82 | 37,6 | 31 | 14,2 | 61 | 28,0 | 2 | 0,9 | 20 | 9,2 | 22 | 10,1 | 11 |
| 309 | 732 | 692 | 40 | 213 | 29,1 | 204 | 71 | 34,8 | 38 | 18,6 | 59 | 28,9 | 7 | 3,4 | 13 | 6,4 | 16 | 7,8 | 9 |
| 321 | 1066 | 1002 | 64 | 562 | 52,7 | 558 | 205 | 36,7 | 147 | 26,3 | 106 | 19,0 | 15 | 2,7 | 25 | 4,5 | 60 | 10,8 | 4 |
| 322 | 993 | 869 | 124 | 445 | 44,8 | 440 | 132 | 30,0 | 122 | 27,7 | 112 | 25,5 | 12 | 2,7 | 14 | 3,2 | 48 | 10,9 | 5 |
| 341 | 743 | 689 | 54 | 268 | 36,1 | 263 | 84 | 31,9 | 64 | 24,3 | 69 | 26,2 | 4 | 1,5 | 13 | 4,9 | 29 | 11,0 | 5 |
| 342 | 945 | 889 | 56 | 333 | 35,2 | 319 | 98 | 30,7 | 46 | 14,4 | 106 | 33,2 | 5 | 1,6 | 20 | 6,3 | 44 | 13,8 | 14 |
| 343 | 1183 | 1082 | 101 | 561 | 47,4 | 545 | 190 | 34,9 | 118 | 21,7 | 157 | 28,8 | 14 | 2,6 | 21 | 3,9 | 45 | 8,3 | 16 |
| 344 | 1008 | 966 | 42 | 335 | 33,2 | 332 | 117 | 35,2 | 63 | 19,0 | 84 | 25,3 | 6 | 1,8 | 22 | 6,6 | 40 | 12,0 | 3 |
| 345 | 985 | 898 | 87 | 401 | 40,7 | 389 | 126 | 32,4 | 95 | 24,4 | 109 | 28,0 | 8 | 2,1 | 7 | 1,8 | 44 | 11,3 | 12 |
| 346 | 775 | 723 | 52 | 183 | 23,6 | 181 | 66 | 36,5 | 23 | 12,7 | 60 | 33,1 | 6 | 3,3 | 13 | 7,2 | 13 | 7,2 | 2 |
| 347 | 832 | 810 | 22 | 207 | 24,9 | 205 | 68 | 33,2 | 28 | 13,7 | 57 | 27,8 | 7 | 3,4 | 20 | 9,8 | 25 | 12,2 | 2 |
| 348 | 823 | 773 | 50 | 193 | 23,5 | 187 | 71 | 38,0 | 24 | 12,8 | 57 | 30,5 | 2 | 1,1 | 7 | 3,7 | 26 | 13,9 | 6 |
| 349 | 823 | 793 | 30 | 226 | 27,5 | 220 | 79 | 35,9 | 28 | 12,7 | 65 | 29,5 | 3 | 1,4 | 24 | 10,9 | 21 | 9,5 | 6 |
| 350 | 996 | 960 | 36 | 279 | 28,0 | 271 | 102 | 37,6 | 35 | 12,9 | 73 | 26,9 | 12 | 4,4 | 23 | 8,5 | 26 | 9,6 | 8 |
| 351 | 994 | 952 | 42 | 277 | 27,9 | 268 | 85 | 31,7 | 42 | 15,7 | 80 | 29,9 | 3 | 1,1 | 21 | 7,8 | 37 | 13,8 | 9 |
| 352 | 835 | 801 | 34 | 202 | 24,2 | 198 | 75 | 37,9 | 25 | 12,6 | 47 | 23,7 | 9 | 4,5 | 22 | 11,1 | 20 | 10,1 | 4 |
| 361 | 1188 | 1079 | 109 | 573 | 48,2 | 550 | 204 | 37,1 | 135 | 24,5 | 102 | 18,5 | 16 | 2,9 | 20 | 3,6 | 73 | 13,3 | 23 |
| 362 | 1003 | 919 | 84 | 427 | 42,6 | 417 | 116 | 27,8 | 146 | 35,0 | 53 | 12,7 | 12 | 2,9 | 12 | 2,9 | 78 | 18,7 | 10 |
| 363 | 1093 | 973 | 120 | 488 | 44,6 | 483 | 154 | 31,9 | 150 | 31,1 | 83 | 17,2 | 12 | 2,5 | 16 | 3,3 | 68 | 14,1 | 5 |
| 381 | 270 | 240 | 30 | 123 | 45,6 | 116 | 39 | 33,6 | 35 | 30,2 | 15 | 12,9 | 2 | 1,7 | 9 | 7,8 | 16 | 13,8 | 7 |
| 382 | 783 | 724 | 59 | 346 | 44,2 | 339 | 101 | 29,8 | 99 | 29,2 | 76 | 22,4 | 8 | 2,4 | 12 | 3,5 | 43 | 12,7 | 7 |
| 915 | 0 | 0 | 0 | 606 | X | 596 | 152 | 25,5 | 141 | 23,7 | 119 | 20,0 | 14 | 2,3 | 6 | 1,0 | 164 | 27,5 | 10 |
| 916 | 0 | 0 | 0 | 1001 | X | 994 | 247 | 24,8 | 270 | 27,2 | 188 | 18,9 | 26 | 2,6 | 6 | 0,6 | 257 | 25,9 | 7 |
| 917 | 0 | 0 | 0 | 985 | X | 972 | 307 | 31,6 | 269 | 27,7 | 217 | 22,3 | 17 | 1,7 | 23 | 2,4 | 139 | 14,3 | 13 |
| 918 | 0 | 0 | 0 | 565 | X | 546 | 158 | 28,9 | 113 | 20,7 | 184 | 33,7 | 20 | 3,7 | 18 | 3,3 | 53 | 9,7 | 19 |
| 919 | 0 | 0 | 0 | 556 | X | 540 | 184 | 34,1 | 109 | 20,2 | 159 | 29,4 | 13 | 2,4 | 18 | 3,3 | 57 | 10,6 | 16 |
| Summe Wahllokale | 47625 | 43593 | 4032 | 19999 | 42,0 | 19513 | 6242 | 32,0 | 4389 | 22,5 | 4400 | 22,5 | 528 | 2,7 | 827 | 4,2 | 3127 | 16,0 | 486 |
| Summe Briefwahl | 0 | 0 | 0 | 3713 | X | 3648 | 1048 | 28,7 | 902 | 24,7 | 867 | 23,8 | 90 | 2,5 | 71 | 1,9 | 670 | 18,4 | 65 |
| Insgesamt | 47625 | 43593 | 4032 | 23712 | 49,8 | 23161 | 7290 | 31,5 | 5291 | 22,8 | 5267 | 22,7 | 618 | 2,7 | 898 | 3,9 | 3797 | 16,4 | 551 |

Endgültiges Ergebnis der Wahl zum Landtag von Mecklenburg-Vorpommern am 4. September 2011

Wahlkreis 7 - Rostock IV

nach Wahlbezirken

| Wahlbezirk | Gültige Zweit- stimmen insge- samt | davon | | | | | | | | | | | | | | | | | | | | | | | | | | | | | | | | Ungültige Zweit- stimmen insge- samt | | |
|------------|--|---------|------|---------|------|-----------|------|---------|------|---------|------|---------|------|---------|------|---------|------|---------|------|---------|------|---------|------|---------|------|--------------|------|---------|------|------------|------|---------|------|--|-----|---|
| | | SPD | | CDU | | DIE LINKE | | FDP | | NPD | | GRÜNE | | FAMILIE | | PBC | | AB | | APD | | AUF | | REP | | FREIE WÄHLER | | ödp | | Die PARTEI | | PIRATEN | | | | |
| | | absolut | in % | absolut | in % | absolut | in % | absolut | in % | absolut | in % | absolut | in % | absolut | in % | absolut | in % | absolut | in % | absolut | in % | absolut | in % | absolut | in % | absolut | in % | absolut | in % | absolut | in % | absolut | in % | | | |
| 023 | 135 | 43 | 31,9 | 19 | 14,1 | 27 | 20,0 | 3 | 2,2 | 11 | 8,1 | 20 | 14,8 | 4 | 3,0 | 0 | 0,0 | 0 | 0,0 | 0 | 0,0 | 0 | 0,0 | 0 | 0,0 | 1 | 0,7 | 0 | 0,0 | 0 | 0,0 | 7 | 5,2 | 2 | | |
| 221 | 488 | 132 | 27,0 | 72 | 14,8 | 100 | 20,5 | 11 | 2,3 | 11 | 2,3 | 101 | 20,7 | 12 | 2,5 | 0 | 0,0 | 2 | 0,4 | 0 | 0,0 | 1 | 0,2 | 0 | 0,0 | 2 | 0,4 | 2 | 0,4 | 2 | 0,4 | 40 | 8,2 | 17 | | |
| 490 | 136 | 27,8 | 87 | 17,8 | 80 | 16,3 | 18 | 3,7 | 13 | 2,7 | 109 | 22,2 | 7 | 1,4 | 2 | 0,4 | 2 | 0,4 | 1 | 0,2 | 1 | 0,2 | 0 | 0,0 | 5 | 1,0 | 0 | 0,0 | 3 | 0,6 | 26 | 5,3 | 14 | | | |
| 223 | 562 | 127 | 22,6 | 103 | 18,3 | 75 | 13,3 | 36 | 6,4 | 12 | 2,1 | 156 | 27,8 | 6 | 1,1 | 1 | 0,2 | 0 | 0,0 | 1 | 0,2 | 0 | 0,0 | 0 | 0,0 | 3 | 0,5 | 0 | 0,0 | 4 | 0,7 | 38 | 6,8 | 10 | | |
| 224 | 468 | 131 | 28,0 | 83 | 17,7 | 94 | 20,1 | 17 | 3,6 | 24 | 5,1 | 83 | 17,7 | 6 | 1,3 | 3 | 0,6 | 0 | 0,0 | 2 | 0,4 | 0 | 0,0 | 0 | 0,0 | 1 | 0,2 | 0 | 0,0 | 1 | 0,2 | 23 | 4,9 | 7 | | |
| 225 | 558 | 141 | 25,3 | 97 | 17,4 | 68 | 12,2 | 27 | 4,8 | 16 | 2,9 | 151 | 27,1 | 9 | 1,6 | 0 | 0,0 | 1 | 0,2 | 1 | 0,2 | 0 | 0,0 | 0 | 0,0 | 6 | 1,1 | 0 | 0,0 | 6 | 1,1 | 35 | 6,3 | 13 | | |
| 226 | 553 | 139 | 25,1 | 100 | 18,1 | 75 | 13,6 | 13 | 2,4 | 12 | 2,2 | 141 | 25,5 | 5 | 0,9 | 1 | 0,2 | 3 | 0,5 | 0 | 0,0 | 2 | 0,4 | 1 | 0,2 | 6 | 1,1 | 2 | 0,4 | 3 | 0,5 | 50 | 9,0 | 11 | | |
| 227 | 624 | 163 | 26,1 | 109 | 17,5 | 89 | 14,3 | 20 | 3,2 | 16 | 2,6 | 169 | 27,1 | 7 | 1,1 | 1 | 0,2 | 0 | 0,0 | 0 | 0,0 | 0 | 0,0 | 1 | 0,2 | 4 | 0,6 | 0 | 0,0 | 4 | 0,6 | 41 | 6,6 | 7 | | |
| 228 | 662 | 203 | 30,7 | 108 | 16,3 | 112 | 16,9 | 22 | 3,3 | 16 | 2,4 | 154 | 23,3 | 8 | 1,2 | 0 | 0,0 | 0 | 0,0 | 1 | 0,2 | 1 | 0,2 | 0 | 0,0 | 4 | 0,6 | 1 | 0,2 | 6 | 0,9 | 26 | 3,9 | 9 | | |
| 229 | 625 | 164 | 26,2 | 126 | 20,2 | 85 | 13,6 | 33 | 5,3 | 12 | 1,9 | 151 | 24,2 | 6 | 1,0 | 1 | 0,2 | 0 | 0,0 | 0 | 0,0 | 5 | 0,8 | 1 | 0,2 | 2 | 0,3 | 1 | 0,2 | 6 | 1,0 | 32 | 5,1 | 10 | | |
| 230 | 676 | 180 | 26,6 | 126 | 18,6 | 84 | 12,4 | 20 | 3,0 | 16 | 2,4 | 207 | 30,6 | 4 | 0,6 | 0 | 0,0 | 0 | 0,0 | 0 | 0,0 | 1 | 0,1 | 0 | 0,0 | 4 | 0,6 | 1 | 0,1 | 3 | 0,4 | 30 | 4,4 | 8 | | |
| 231 | 541 | 157 | 29,0 | 107 | 19,8 | 91 | 16,8 | 17 | 3,1 | 14 | 2,6 | 89 | 16,5 | 7 | 1,3 | 1 | 0,2 | 2 | 0,4 | 0 | 0,0 | 0 | 0,0 | 0 | 0,0 | 0 | 0,0 | 1 | 0,2 | 5 | 0,9 | 50 | 9,2 | 10 | | |
| 232 | 570 | 149 | 26,1 | 96 | 16,8 | 98 | 17,2 | 28 | 4,9 | 15 | 2,6 | 125 | 21,9 | 7 | 1,2 | 0 | 0,0 | 0 | 0,0 | 0 | 0,0 | 0 | 0,0 | 0 | 0,0 | 5 | 0,9 | 2 | 0,4 | 5 | 0,9 | 40 | 7,0 | 10 | | |
| 241 | 430 | 151 | 35,1 | 69 | 16,0 | 75 | 17,4 | 8 | 1,9 | 23 | 5,3 | 70 | 16,3 | 4 | 0,9 | 0 | 0,0 | 1 | 0,2 | 0 | 0,0 | 0 | 0,0 | 1 | 0,2 | 1 | 0,2 | 2 | 0,5 | 3 | 0,7 | 22 | 5,1 | 9 | | |
| 242 | 525 | 164 | 31,2 | 131 | 25,0 | 99 | 18,9 | 17 | 3,2 | 15 | 2,9 | 71 | 13,5 | 5 | 1,0 | 0 | 0,0 | 0 | 0,0 | 3 | 0,6 | 0 | 0,0 | 0 | 0,0 | 2 | 0,4 | 3 | 0,6 | 1 | 0,2 | 14 | 2,7 | 14 | | |
| 243 | 453 | 174 | 38,4 | 105 | 23,2 | 84 | 18,5 | 10 | 2,2 | 7 | 1,5 | 52 | 11,5 | 7 | 1,5 | 0 | 0,0 | 1 | 0,2 | 0 | 0,0 | 0 | 0,0 | 0 | 0,0 | 2 | 0,4 | 1 | 0,2 | 1 | 0,2 | 9 | 2,0 | 13 | | |
| 244 | 495 | 167 | 33,7 | 97 | 19,6 | 100 | 20,2 | 23 | 4,6 | 35 | 7,1 | 45 | 9,1 | 3 | 0,6 | 0 | 0,0 | 1 | 0,2 | 1 | 0,2 | 0 | 0,0 | 0 | 0,0 | 0 | 0,0 | 0 | 0,0 | 3 | 0,6 | 20 | 4,0 | 9 | | |
| 245 | 338 | 125 | 37,0 | 66 | 19,5 | 68 | 20,1 | 7 | 2,1 | 12 | 3,6 | 46 | 13,6 | 2 | 0,6 | 0 | 0,0 | 1 | 0,3 | 1 | 0,3 | 0 | 0,0 | 0 | 0,0 | 1 | 0,3 | 0 | 0,0 | 1 | 0,3 | 8 | 2,4 | 12 | | |
| 246 | 777 | 276 | 35,5 | 155 | 19,9 | 127 | 16,3 | 41 | 5,3 | 18 | 2,3 | 115 | 14,8 | 18 | 2,3 | 0 | 0,0 | 1 | 0,1 | 1 | 0,1 | 0 | 0,0 | 0 | 0,0 | 10 | 1,3 | 0 | 0,0 | 1 | 0,1 | 14 | 1,8 | 6 | | |
| 247 | 733 | 230 | 31,4 | 164 | 22,4 | 122 | 16,6 | 30 | 4,1 | 23 | 3,1 | 114 | 15,6 | 23 | 3,1 | 0 | 0,0 | 1 | 0,1 | 0 | 0,0 | 1 | 0,1 | 0 | 0,0 | 3 | 0,4 | 0 | 0,0 | 3 | 0,4 | 19 | 2,6 | 10 | | |
| 301 | 297 | 90 | 30,3 | 31 | 10,4 | 81 | 27,3 | 8 | 2,7 | 24 | 8,1 | 24 | 8,1 | 8 | 2,7 | 0 | 0,0 | 3 | 1,0 | 1 | 0,3 | 1 | 0,3 | 0 | 0,0 | 5 | 1,7 | 0 | 0,0 | 1 | 0,3 | 20 | 6,7 | 7 | | |
| 302 | 332 | 113 | 34,0 | 31 | 9,3 | 96 | 28,9 | 2 | 0,6 | 31 | 9,3 | 25 | 7,5 | 9 | 2,7 | 0 | 0,0 | 1 | 0,3 | 0 | 0,0 | 0 | 0,0 | 2 | 0,6 | 3 | 0,9 | 0 | 0,0 | 2 | 0,6 | 17 | 5,1 | 7 | | |
| 303 | 270 | 84 | 31,1 | 35 | 13,0 | 70 | 25,9 | 3 | 1,1 | 17 | 6,3 | 26 | 9,6 | 9 | 3,3 | 0 | 0,0 | 1 | 0,4 | 0 | 0,0 | 0 | 0,0 | 2 | 0,7 | 2 | 0,7 | 0 | 0,0 | 2 | 0,7 | 19 | 7,0 | 8 | | |
| 304 | 279 | 79 | 28,3 | 43 | 15,4 | 77 | 27,6 | 7 | 2,5 | 21 | 7,5 | 19 | 6,8 | 9 | 3,2 | 1 | 0,4 | 0 | 0,0 | 3 | 1,1 | 0 | 0,0 | 1 | 0,4 | 2 | 0,7 | 0 | 0,0 | 1 | 0,4 | 16 | 5,7 | 4 | | |
| 305 | 373 | 101 | 27,1 | 48 | 12,9 | 79 | 21,2 | 13 | 3,5 | 36 | 9,7 | 50 | 13,4 | 9 | 2,4 | 1 | 0,3 | 4 | 1,1 | 0 | 0,0 | 1 | 0,3 | 0 | 0,0 | 2 | 0,5 | 0 | 0,0 | 2 | 0,5 | 27 | 7,2 | 11 | | |
| 306 | 351 | 125 | 35,6 | 36 | 10,3 | 93 | 26,5 | 7 | 2,0 | 24 | 6,8 | 47 | 13,4 | 4 | 1,1 | 0 | 0,0 | 1 | 0,3 | 0 | 0,0 | 0 | 0,0 | 1 | 0,3 | 1 | 0,3 | 1 | 0,3 | 11 | 3,1 | 13 | | | | |
| 307 | 261 | 81 | 31,0 | 24 | 9,2 | 74 | 28,4 | 13 | 5,0 | 19 | 7,3 | 28 | 10,7 | 2 | 0,8 | 0 | 0,0 | 2 | 0,8 | 2 | 0,8 | 1 | 0,4 | 1 | 0,4 | 1 | 0,4 | 0 | 0,0 | 0 | 0,0 | 13 | 5,0 | 11 | | |
| 308 | 222 | 83 | 37,4 | 27 | 12,2 | 60 | 27,0 | 2 | 0,9 | 21 | 9,5 | 17 | 7,7 | 3 | 1,4 | 0 | 0,0 | 0 | 0,0 | 0 | 0,0 | 0 | 0,0 | 0 | 0,0 | 2 | 0,9 | 0 | 0,0 | 0 | 0,0 | 7 | 3,2 | 7 | | |
| 309 | 209 | 68 | 32,5 | 31 | 14,8 | 53 | 25,4 | 5 | 2,4 | 16 | 7,7 | 17 | 8,1 | 8 | 3,8 | 0 | 0,0 | 1 | 0,5 | 0 | 0,0 | 0 | 0,0 | 0 | 0,0 | 0 | 0,0 | 0 | 0,0 | 1 | 0,5 | 9 | 4,3 | 4 | | |
| 321 | 558 | 190 | 34,1 | 122 | 21,9 | 100 | 17,9 | 13 | 2,3 | 23 | 4,1 | 78 | 14,0 | 6 | 1,1 | 0 | 0,0 | 0 | 0,0 | 0 | 0,0 | 1 | 0,2 | 2 | 0,4 | 3 | 0,5 | 0 | 0,0 | 4 | 0,7 | 16 | 2,9 | 4 | | |
| 322 | 442 | 158 | 35,7 | 92 | 20,8 | 87 | 19,7 | 14 | 3,2 | 14 | 3,2 | 48 | 10,9 | 7 | 1,6 | 1 | 0,2 | 0 | 0,0 | 0 | 0,0 | 0 | 0,0 | 0 | 0,0 | 6 | 1,4 | 0 | 0,0 | 2 | 0,5 | 13 | 2,9 | 3 | | |
| 341 | 265 | 83 | 31,3 | 49 | 18,5 | 64 | 24,2 | 7 | 2,6 | 13 | 4,9 | 24 | 9,1 | 6 | 2,3 | 0 | 0,0 | 2 | 0,8 | 0 | 0,0 | 0 | 0,0 | 1 | 0,4 | 0 | 0,0 | 3 | 1,1 | 0 | 0,0 | 1 | 0,4 | 12 | 4,5 | 3 |
| 342 | 320 | 89 | 27,8 | 34 | 10,6 | 80 | 25,0 | 5 | 1,6 | 19 | 5,9 | 46 | 14,4 | 23 | 7,2 | 0 | 0,0 | 2 | 0,6 | 0 | 0,0 | 0 | 0,0 | 0 | 0,0 | 1 | 0,3 | 1 | 0,3 | 0 | 0,0 | 20 | 6,3 | 13 | | |
| 343 | 545 | 187 | 34,3 | 103 | 18,9 | 145 | 26,6 | 17 | 3,1 | 21 | 3,9 | 41 | 7,5 | 10 | 1,8 | 0 | 0,0 | 1 | 0,2 | 0 | 0,0 | 2 | 0,4 | 0 | 0,0 | 6 | 1,1 | 0 | 0,0 | 2 | 0,4 | 10 | 1,8 | 16 | | |
| 344 | 334 | 106 | 31,7 | 46 | 13,8 | 77 | 23,1 | 4 | 1,2 | 16 | 4,8 | 40 | 12,0 | 16 | 4,8 | 1 | 0,3 | 0 | 0,0 | 1 | 0,3 | 2 | 0,6 | 1 | 0,3 | 1 | 0,3 | 0 | 0,0 | 1 | 0,3 | 22 | 6,6 | 1 | | |
| 345 | 390 | 137 | 35,1 | 65 | 16,7 | 94 | 24,1 | 14 | 3,6 | 4 | 1,0 | 44 | 11,3 | 11 | 2,8 | 1 | 0,3 | 1 | 0,3 | 0 | 0,0 | 2 | 0,5 | 1 | 0,3 | 0 | 0,0 | 0 | 0,0 | 1 | 0,3 | 15 | 3,8 | 11 | | |
| 346 | 181 | 63 | 34,8 | 18 | 9,9 | 50 | 27,6 | 4 | 2,2 | 13 | 7,2 | 15 | 8,3 | 4 | 2,2 | 0 | 0,0 | 0 | 0,0 | 1 | 0,6 | 0 | 0,0 | 0 | 0,0 | 1 | 0,6 | 1 | 0,6 | 0 | 0,0 | 11 | 6,1 | 2 | | |
| 347 | 205 | 54 | 26,3 | 22 | 10,7 | 62 | 30,2 | 6 | 2,9 | 15 | 7,3 | 23 | 11,2 | 7 | 3,4 | 0 | 0,0 | 2 | 1,0 | 0 | 0,0 | 0 | 0,0 | 1 | 0,5 | 1 | 0,5 | 0 | 0,0 | 1 | 0,5 | 11 | 5,4 | 2 | | |
| 348 | 189 | 65 | 34,4 | 20 | 10,6 | 49 | 25,9 | 1 | 0,5 | 9 | 4,8 | 29 | 15,3 | 3 | 1,6 | 0 | 0,0 | 1 | 0,5 | 1 | 0,5 | 0 | 0,0 | 0 | 0,0 | 2 | 1,1 | 0 | 0,0 | 0 | 0,0 | 9 | 4,8 | 4 | | |
| 349 | 221 | 73 | 33,0 | 19 | 8,6 | 57 | 25,8 | 6 | 2,7 | 20 | 9,0 | 25 | 11,3 | 5 | 2,3 | 0 | 0,0 | 1 | 0,5 | 2 | 0,9 | 0 | 0,0 | 0 | 0,0 | 0 | 0,0 | 0 | 0,0 | 2 | 0,9 | 11 | 5,0 | 5 | | |
| 350 | 268 | 85 | 31,7 | 28 | 10,4 | 65 | 24,3 | 11 | 4,1 | 21 | 7,8 | 30 | 11,2 | 5 | 1,9 | 1 | 0,4 | 0 | 0,0 | 1 | 0,4 | 0 | 0,0 | 3 | 1,1 | 0 | 0,0 | 0 | 0,0 | 0 | 0,0 | 18 | 6,7 | 11 | | |
| 351 | 271 | 89 | 32,8 | 36 | 13,3 | 67 | 24,7 | 4 | 1,5 | 20 | 7,4 | 32 | 11,8 | 8 | 3,0 | 0 | 0,0 | 1 | 0,4 | 0 | 0,0 | 0 | 0,0 | 0 | 0,0 | 0 | 0,0 | 0 | 0,0 | 0 | 0,0 | 14 | 5,2 | 6 | | |
| 352 | 199 | 67 | 33,7 | 19 | 9,5 | 42 | 21,1 | 5 | 2,5 | 22 | 11,1 | 22 | 11,1 | 10 | 5,0 | 0 | 0,0 | 0 | 0,0 | 1 | 0,5 | 1 | 0,5 | 0 | 0,0 | 0 | 0,0 | 0 | 0,0 | 0 | 0,0 | 10 | 5,0 | 3 | | |
| 361 | 558 | 205 | 36,7 | 104 | 18,6 | 85 | 15,2 | 9 | 1,6 | 18 | 3,2 | 83 | 14,9 | 14 | 2,5 | 0 | 0,0 | 4 | 0,7 | 0 | 0,0 | 2 | 0,4 | 2 | 0,4 | 4 | 0,7 | 0 | 0,0 | 2 | 0,4 | 26 | 4,7 | 15 | | |
| 362 | 419 | 119 | 28,4 | 110 | 26,3 | | | | | | | | | | | | | | | | | | | | | | | | | | | | | | | |

Endgültiges Ergebnis der Wahl zum Landtag von Mecklenburg-Vorpommern am 4. September 2011

Wahlkreis 4 - Rostock I

nach Ortsteilen

| Ortsteil | Wahlberechtigte | | | Wähler insgesamt | Wahlbeteiligung (in %) | Gültige Erststimmen insgesamt | davon | | | | | | | | | | | | | | | | Ungültige Erststimmen insgesamt |
|-------------------|-----------------|-----------------------|----------------------|------------------|------------------------|-------------------------------|------------------|-------------------------|------|-----------------------------|------|----------------------|------|-----------------------|------|------------------------------|------|------------------------|------|--------------------------------|------|---------|---------------------------------|
| | insgesamt | darunter | | | | | Ralf Mucha (SPD) | Nicole von Leesen (CDU) | | Carsten Penzlin (DIE LINKE) | | Torsten Gebert (FDP) | | David Peterreit (NPD) | | Dr. Ursula Karlowski (GRÜNE) | | Arne Gericke (FAMILIE) | | Jochen Hoffmann (FREIE WÄHLER) | | | |
| | | ohne Sperrvermerk "W" | mit Sperrvermerk "W" | | | | | absolut | in % | absolut | in % | absolut | in % | absolut | in % | absolut | in % | absolut | in % | absolut | in % | absolut | |
| Seebad Warnemünde | 5383 | 4850 | 533 | 2656 | 49,3 | 2604 | 887 | 34,1 | 669 | 25,7 | 465 | 17,9 | 89 | 3,4 | 111 | 4,3 | 291 | 11,2 | 64 | 2,5 | 28 | 1,1 | 52 |
| Diedrichshagen | 1768 | 1553 | 215 | 1001 | 56,6 | 975 | 315 | 32,3 | 271 | 27,8 | 156 | 16,0 | 39 | 4,0 | 39 | 4,0 | 128 | 13,1 | 13 | 1,3 | 14 | 1,4 | 26 |
| Markgrafenheide | 549 | 513 | 36 | 303 | 55,2 | 288 | 89 | 30,9 | 48 | 16,7 | 83 | 28,8 | 8 | 2,8 | 15 | 5,2 | 23 | 8,0 | 9 | 3,1 | 13 | 4,5 | 15 |
| Hohe Düne | 567 | 501 | 66 | 321 | 56,6 | 307 | 103 | 33,6 | 51 | 16,6 | 96 | 31,3 | 9 | 2,9 | 11 | 3,6 | 24 | 7,8 | 9 | 2,9 | 4 | 1,3 | 14 |
| Lichtenhagen | 11329 | 10352 | 977 | 4427 | 39,1 | 4293 | 1562 | 36,4 | 666 | 15,5 | 1171 | 27,3 | 66 | 1,5 | 265 | 6,2 | 345 | 8,0 | 156 | 3,6 | 62 | 1,4 | 134 |
| Groß Klein | 10621 | 10007 | 614 | 3683 | 34,7 | 3582 | 1272 | 35,5 | 462 | 12,9 | 1006 | 28,1 | 60 | 1,7 | 274 | 7,6 | 274 | 7,6 | 182 | 5,1 | 52 | 1,5 | 101 |
| Schmarl | 6688 | 6218 | 470 | 2298 | 34,4 | 2234 | 773 | 34,6 | 288 | 12,9 | 656 | 29,4 | 41 | 1,8 | 142 | 6,4 | 175 | 7,8 | 113 | 5,1 | 46 | 2,1 | 64 |
| Summe Wahllokale | 36905 | 33994 | 2911 | 14689 | 39,8 | 14283 | 5001 | 35,0 | 2455 | 17,2 | 3633 | 25,4 | 312 | 2,2 | 857 | 6,0 | 1260 | 8,8 | 546 | 3,8 | 219 | 1,5 | 406 |
| Summe Briefwahl | 0 | 0 | 0 | 2696 | X | 2667 | 834 | 31,3 | 532 | 19,9 | 775 | 29,1 | 36 | 1,3 | 66 | 2,5 | 293 | 11,0 | 90 | 3,4 | 41 | 1,5 | 29 |
| Insgesamt | 36905 | 33994 | 2911 | 17385 | 47,1 | 16950 | 5835 | 34,4 | 2987 | 17,6 | 4408 | 26,0 | 348 | 2,1 | 923 | 5,4 | 1553 | 9,2 | 636 | 3,8 | 260 | 1,5 | 435 |

Endgültiges Ergebnis der Wahl zum Landtag von Mecklenburg-Vorpommern am 4. September 2011

Wahlkreis 5 - Rostock II

nach Ortsteilen

| Ortsteil | Wahlberechtigte | | | Wähler insgesamt | Wahlbeteiligung (in %) | Gültige Erststimmen insgesamt | davon | | | | | | | | | | Ungültige Erststimmen insgesamt | | |
|--|-----------------|-----------------------|----------------------|------------------|------------------------|-------------------------------|-----------------------|------|--------------------------|------|--------------------------|------|------------------------------|------|---------------------|------|---------------------------------|------------------------|------|
| | insgesamt | darunter | | | | | Rainer Albrecht (SPD) | | Jörg Otto Czimczik (CDU) | | Ida Schillen (DIE LINKE) | | Dr. Rolando Schadowski (FDP) | | Birger Lüssow (NPD) | | | Claudia Schulz (GRÜNE) | |
| | | ohne Sperrvermerk "W" | mit Sperrvermerk "W" | | | | absolut | in % | absolut | in % | absolut | in % | absolut | in % | absolut | in % | | absolut | in % |
| Lütten Klein | 14721 | 13503 | 1218 | 5949 | 40,4 | 5778 | 2256 | 39,0 | 743 | 12,9 | 1869 | 32,3 | 86 | 1,5 | 369 | 6,4 | 455 | 7,9 | 171 |
| Evershagen | 13497 | 12528 | 969 | 5274 | 39,1 | 5127 | 1940 | 37,8 | 750 | 14,6 | 1534 | 29,9 | 97 | 1,9 | 349 | 6,8 | 457 | 8,9 | 147 |
| Reutershagen (ohne Komponistenviertel) | 11073 | 10244 | 829 | 5473 | 49,4 | 5278 | 2124 | 40,2 | 901 | 17,1 | 1372 | 26,0 | 97 | 1,8 | 217 | 4,1 | 567 | 10,7 | 195 |
| Summe Wahllokale | 39291 | 36275 | 3016 | 16696 | 42,5 | 16183 | 6320 | 39,1 | 2394 | 14,8 | 4775 | 29,5 | 280 | 1,7 | 935 | 5,8 | 1479 | 9,1 | 513 |
| Summe Briefwahl | 0 | 0 | 0 | 2807 | X | 2769 | 989 | 35,7 | 392 | 14,2 | 975 | 35,2 | 45 | 1,6 | 62 | 2,2 | 306 | 11,1 | 38 |
| Insgesamt | 39291 | 36275 | 3016 | 19503 | 49,6 | 18952 | 7309 | 38,6 | 2786 | 14,7 | 5750 | 30,3 | 325 | 1,7 | 997 | 5,3 | 1785 | 9,4 | 551 |

Endgültiges Ergebnis der Wahl zum Landtag von Mecklenburg-Vorpommern am 4. September 2011

Wahlkreis 4 - Rostock I

nach Ortsteilen

| Ortsteil | Gültige Zweitstimmen insgesamt | davon | | | | | | | | | | | | | | | | | | | | | | | | | | | | Ungültige Zweitstimmen insgesamt | | | | |
|-------------------|--------------------------------|---------|------|---------|------|-----------|------|---------|------|---------|------|---------|------|---------|------|---------|------|---------|------|---------|------|---------|------|---------|------|--------------|------|---------|------|----------------------------------|------------|------|---------|------|
| | | SPD | | CDU | | DIE LINKE | | FDP | | NPD | | GRÜNE | | FAMILIE | | PBC | | AB | | APD | | AUF | | REP | | FREIE WÄHLER | | ödp | | | Die PARTEI | | PIRATEN | |
| | | absolut | in % | absolut | in % | absolut | in % | absolut | in % | absolut | in % | absolut | in % | absolut | in % | absolut | in % | absolut | in % | absolut | in % | absolut | in % | absolut | in % | absolut | in % | absolut | in % | | absolut | in % | absolut | in % |
| Seebad Warnemünde | 2600 | 887 | 34,1 | 625 | 24,0 | 452 | 17,4 | 82 | 3,2 | 107 | 4,1 | 309 | 11,9 | 42 | 1,6 | 2 | 0,1 | 7 | 0,3 | 8 | 0,3 | 5 | 0,2 | 2 | 0,1 | 20 | 0,8 | 5 | 0,2 | 11 | 0,4 | 36 | 1,4 | 56 |
| Diedrichshagen | 984 | 332 | 33,7 | 247 | 25,1 | 153 | 15,5 | 46 | 4,7 | 43 | 4,4 | 129 | 13,1 | 6 | 0,6 | 0 | 0,0 | 0 | 0,0 | 0 | 0,0 | 1 | 0,1 | 1 | 0,1 | 9 | 0,9 | 0 | 0,0 | 1 | 0,1 | 16 | 1,6 | 17 |
| Markgrafenheide | 290 | 102 | 35,2 | 34 | 11,7 | 70 | 24,1 | 11 | 3,8 | 17 | 5,9 | 23 | 7,9 | 9 | 3,1 | 0 | 0,0 | 0 | 0,0 | 0 | 0,0 | 0 | 0,0 | 0 | 0,0 | 18 | 6,2 | 2 | 0,7 | 0 | 0,0 | 4 | 1,4 | 13 |
| Hohe Düne | 309 | 108 | 35,0 | 52 | 16,8 | 83 | 26,9 | 9 | 2,9 | 11 | 3,6 | 30 | 9,7 | 7 | 2,3 | 0 | 0,0 | 0 | 0,0 | 0 | 0,0 | 0 | 0,0 | 2 | 0,6 | 3 | 1,0 | 0 | 0,0 | 0 | 0,0 | 4 | 1,3 | 12 |
| Lichtenhagen | 4300 | 1576 | 36,7 | 583 | 13,6 | 1098 | 25,5 | 87 | 2,0 | 277 | 6,4 | 388 | 9,0 | 91 | 2,1 | 6 | 0,1 | 6 | 0,1 | 11 | 0,3 | 2 | 0,0 | 4 | 0,1 | 40 | 0,9 | 0 | 0,0 | 12 | 0,3 | 119 | 2,8 | 127 |
| Groß Klein | 3586 | 1242 | 34,6 | 413 | 11,5 | 976 | 27,2 | 69 | 1,9 | 271 | 7,6 | 299 | 8,3 | 150 | 4,2 | 0 | 0,0 | 10 | 0,3 | 9 | 0,3 | 4 | 0,1 | 6 | 0,2 | 28 | 0,8 | 0 | 0,0 | 9 | 0,3 | 100 | 2,8 | 97 |
| Schmarl | 2240 | 760 | 33,9 | 270 | 12,1 | 603 | 26,9 | 42 | 1,9 | 149 | 6,7 | 192 | 8,6 | 92 | 4,1 | 3 | 0,1 | 4 | 0,2 | 2 | 0,1 | 6 | 0,3 | 1 | 0,0 | 34 | 1,5 | 1 | 0,0 | 6 | 0,3 | 75 | 3,3 | 58 |
| Summe Wahllokale | 14309 | 5007 | 35,0 | 2224 | 15,5 | 3435 | 24,0 | 346 | 2,4 | 875 | 6,1 | 1370 | 9,6 | 397 | 2,8 | 11 | 0,1 | 27 | 0,2 | 30 | 0,2 | 18 | 0,1 | 16 | 0,1 | 152 | 1,1 | 8 | 0,1 | 39 | 0,3 | 354 | 2,5 | 380 |
| Summe Briefwahl | 2678 | 919 | 34,3 | 470 | 17,6 | 730 | 27,3 | 50 | 1,9 | 72 | 2,7 | 277 | 10,3 | 60 | 2,2 | 2 | 0,1 | 8 | 0,3 | 5 | 0,2 | 5 | 0,2 | 4 | 0,1 | 25 | 0,9 | 4 | 0,1 | 7 | 0,3 | 40 | 1,5 | 18 |
| Insgesamt | 16987 | 5926 | 34,9 | 2694 | 15,9 | 4165 | 24,5 | 396 | 2,3 | 947 | 5,6 | 1647 | 9,7 | 457 | 2,7 | 13 | 0,1 | 35 | 0,2 | 35 | 0,2 | 23 | 0,1 | 20 | 0,1 | 177 | 1,0 | 12 | 0,1 | 46 | 0,3 | 394 | 2,3 | 398 |

Endgültiges Ergebnis der Wahl zum Landtag von Mecklenburg-Vorpommern am 4. September 2011

Wahlkreis 5 - Rostock II

nach Ortsteilen

| Ortsteil | Gültige Zweitstimmen insgesamt | davon | | | | | | | | | | | | | | | | | | | | | | | | | | | | Ungültige Zweitstimmen insgesamt | | | | |
|--|--------------------------------|---------|------|---------|------|-----------|------|---------|------|---------|------|---------|------|---------|------|---------|------|---------|------|---------|------|---------|------|---------|------|--------------|------|---------|------|----------------------------------|------------|------|---------|------|
| | | SPD | | CDU | | DIE LINKE | | FDP | | NPD | | GRÜNE | | FAMILIE | | PBC | | AB | | APD | | AUF | | REP | | FREIE WÄHLER | | ödp | | | Die PARTEI | | PIRATEN | |
| | | absolut | in % | absolut | in % | absolut | in % | absolut | in % | absolut | in % | absolut | in % | absolut | in % | absolut | in % | absolut | in % | absolut | in % | absolut | in % | absolut | in % | absolut | in % | absolut | in % | | absolut | in % | absolut | in % |
| Lütten Klein | 5799 | 2231 | 38,5 | 695 | 12,0 | 1649 | 28,4 | 76 | 1,3 | 352 | 6,1 | 421 | 7,3 | 137 | 2,4 | 3 | 0,1 | 9 | 0,2 | 9 | 0,2 | 6 | 0,1 | 9 | 0,2 | 23 | 0,4 | 1 | 0,0 | 14 | 0,2 | 164 | 2,8 | 150 |
| Evershagen | 5154 | 1901 | 36,9 | 672 | 13,0 | 1360 | 26,4 | 106 | 2,1 | 329 | 6,4 | 413 | 8,0 | 100 | 1,9 | 6 | 0,1 | 11 | 0,2 | 12 | 0,2 | 4 | 0,1 | 6 | 0,1 | 26 | 0,5 | 8 | 0,2 | 15 | 0,3 | 185 | 3,6 | 120 |
| Reutershagen (ohne Kompostenerviertel) | 5299 | 2102 | 39,7 | 809 | 15,3 | 1248 | 23,6 | 100 | 1,9 | 210 | 4,0 | 538 | 10,2 | 93 | 1,8 | 3 | 0,1 | 12 | 0,2 | 10 | 0,2 | 10 | 0,2 | 5 | 0,1 | 16 | 0,3 | 2 | 0,0 | 6 | 0,1 | 135 | 2,5 | 174 |
| Summe Wahllokale | 16252 | 6234 | 38,4 | 2176 | 13,4 | 4257 | 26,2 | 282 | 1,7 | 891 | 5,5 | 1372 | 8,4 | 330 | 2,0 | 12 | 0,1 | 32 | 0,2 | 31 | 0,2 | 20 | 0,1 | 20 | 0,1 | 65 | 0,4 | 11 | 0,1 | 35 | 0,2 | 484 | 3,0 | 444 |
| Summe Briefwahl | 2776 | 1031 | 37,1 | 381 | 13,7 | 851 | 30,7 | 31 | 1,1 | 66 | 2,4 | 272 | 9,8 | 37 | 1,3 | 6 | 0,2 | 8 | 0,3 | 6 | 0,2 | 8 | 0,3 | 2 | 0,1 | 12 | 0,4 | 4 | 0,1 | 11 | 0,4 | 50 | 1,8 | 31 |
| Insgesamt | 19028 | 7265 | 38,2 | 2557 | 13,4 | 5108 | 26,8 | 313 | 1,6 | 957 | 5,0 | 1644 | 8,6 | 367 | 1,9 | 18 | 0,1 | 40 | 0,2 | 37 | 0,2 | 28 | 0,1 | 22 | 0,1 | 77 | 0,4 | 15 | 0,1 | 46 | 0,2 | 534 | 2,8 | 475 |

Endgültiges Ergebnis der Wahl zum Landtag von Mecklenburg-Vorpommern am 4. September 2011

Wahlkreis 6 - Rostock III

nach Ortsteilen

| Ortsteil | Wahlberechtigte | | | Wähler insgesamt | Wahlbeteiligung (in %) | Gültige Erststimmen insgesamt | davon | | | | | | | | | | | | Ungültige Erststimmen insgesamt | | |
|-----------------------------------|-----------------|-----------------------|----------------------|------------------|------------------------|-------------------------------|-------------------------|-------------|-----------------------|-------------|--------------------------|-------------|--------------------------|------------|--------------------|------------|---------------------------|-------------|---------------------------------|---------------------------|------------|
| | insgesamt | darunter | | | | | Mathias Brodtkorb (SPD) | | Michael Silkeit (CDU) | | Lars Kulesch (DIE LINKE) | | Jan Hendrik Hammer (FDP) | | Jörn Stelter (NPD) | | Johannes Saalfeld (GRÜNE) | | | Michael Rudolph (PIRATEN) | |
| | | ohne Sperrvermerk "W" | mit Sperrvermerk "W" | | | | absolut | in % | absolut | in % | absolut | in % | absolut | in % | absolut | in % | absolut | in % | | absolut | in % |
| Reutershagen (Komponistenviertel) | 4765 | 4432 | 333 | 2222 | 46,6 | 2158 | 817 | 37,9 | 441 | 20,4 | 407 | 18,9 | 60 | 2,8 | 98 | 4,5 | 270 | 12,5 | 65 | 3,0 | 64 |
| Hansaviertel | 7454 | 6558 | 896 | 3810 | 51,1 | 3733 | 1597 | 42,8 | 683 | 18,3 | 615 | 16,5 | 99 | 2,7 | 89 | 2,4 | 535 | 14,3 | 115 | 3,1 | 77 |
| Gartenstadt/ Stadtweide | 2474 | 2226 | 248 | 1401 | 56,6 | 1365 | 516 | 37,8 | 336 | 24,6 | 245 | 17,9 | 53 | 3,9 | 43 | 3,2 | 146 | 10,7 | 26 | 1,9 | 36 |
| Kröpeliner-Tor- Vorstadt | 16125 | 14087 | 2038 | 7474 | 46,4 | 7338 | 2955 | 40,3 | 1197 | 16,3 | 1163 | 15,8 | 205 | 2,8 | 167 | 2,3 | 1343 | 18,3 | 308 | 4,2 | 136 |
| Südstadt | 12718 | 11490 | 1228 | 5954 | 46,8 | 5779 | 2567 | 44,4 | 960 | 16,6 | 1320 | 22,8 | 100 | 1,7 | 213 | 3,7 | 490 | 8,5 | 129 | 2,2 | 175 |
| Biestow | 2429 | 2159 | 270 | 1571 | 64,7 | 1531 | 678 | 44,3 | 360 | 23,5 | 250 | 16,3 | 36 | 2,4 | 38 | 2,5 | 153 | 10,0 | 16 | 1,0 | 40 |
| Summe Wahllokale | 45965 | 40952 | 5013 | 22432 | 48,8 | 21904 | 9130 | 41,7 | 3977 | 18,2 | 4000 | 18,3 | 553 | 2,5 | 648 | 3,0 | 2937 | 13,4 | 659 | 3,0 | 528 |
| Summe Briefwahl | 0 | 0 | 0 | 4544 | X | 4493 | 1827 | 40,7 | 875 | 19,5 | 793 | 17,6 | 112 | 2,5 | 57 | 1,3 | 701 | 15,6 | 128 | 2,8 | 51 |
| Insgesamt | 45965 | 40952 | 5013 | 26976 | 58,7 | 26397 | 10957 | 41,5 | 4852 | 18,4 | 4793 | 18,2 | 665 | 2,5 | 705 | 2,7 | 3638 | 13,8 | 787 | 3,0 | 579 |

Endgültiges Ergebnis der Wahl zum Landtag von Mecklenburg-Vorpommern am 4. September 2011

Wahlkreis 7 - Rostock IV

nach Ortsteilen

| Ortsteil | Wahlberechtigte | | | Wähler insgesamt | Wahlbeteiligung (in %) | Gültige Erststimmen insgesamt | davon | | | | | | | | | | Ungültige Erststimmen insgesamt | | | | |
|---|-----------------|-----------------------|----------------------|------------------|------------------------|-------------------------------|----------------------|-------------|--------------------------|-------------|-------------------------|-------------|-----------------------|------------|-----------------------|------------|---------------------------------|-----------------------------|------|--|------------|
| | insgesamt | darunter | | | | | Jochen Schulte (SPD) | | Dr. Helmut Schmidt (CDU) | | Regine Lück (DIE LINKE) | | Katja Rosendahl (FDP) | | Michael Fischer (NPD) | | | Johann-Georg Jaeger (GRÜNE) | | | |
| | | ohne Sperrvermerk "W" | mit Sperrvermerk "W" | | | | absolut | in % | absolut | in % | absolut | in % | absolut | in % | absolut | in % | | absolut | in % | | |
| Hinrichshagen, Wiethagen, Torfbrücke | 299 | 270 | 29 | 137 | 45,8 | 136 | 47 | 34,6 | 22 | 16,2 | 32 | 23,5 | 3 | 2,2 | 9 | 6,6 | 23 | 16,9 | | | 1 |
| Stadtmitte | 14524 | 12744 | 1780 | 6943 | 47,8 | 6780 | 1933 | 28,5 | 1566 | 23,1 | 1292 | 19,1 | 195 | 2,9 | 163 | 2,4 | 1631 | 24,1 | | | 163 |
| Brinckmansdorf | 6804 | 6194 | 610 | 3824 | 56,2 | 3740 | 1268 | 33,9 | 996 | 26,6 | 778 | 20,8 | 104 | 2,8 | 122 | 3,3 | 472 | 12,6 | | | 84 |
| Dierkow-Neu | 8660 | 8243 | 417 | 2666 | 30,8 | 2576 | 882 | 34,2 | 380 | 14,8 | 787 | 30,6 | 70 | 2,7 | 212 | 8,2 | 245 | 9,5 | | | 90 |
| Dierkow-Ost | 993 | 869 | 124 | 445 | 44,8 | 440 | 132 | 30,0 | 122 | 27,7 | 112 | 25,5 | 12 | 2,7 | 14 | 3,2 | 48 | 10,9 | | | 5 |
| Dierkow-West | 1066 | 1002 | 64 | 562 | 52,7 | 558 | 205 | 36,7 | 147 | 26,3 | 106 | 19,0 | 15 | 2,7 | 25 | 4,5 | 60 | 10,8 | | | 4 |
| Toitenwinkel | 10942 | 10336 | 606 | 3465 | 31,7 | 3378 | 1161 | 34,4 | 591 | 17,5 | 964 | 28,5 | 79 | 2,3 | 213 | 6,3 | 370 | 11,0 | | | 87 |
| Gehlsdorf | 3284 | 2971 | 313 | 1488 | 45,3 | 1450 | 474 | 32,7 | 431 | 29,7 | 238 | 16,4 | 40 | 2,8 | 48 | 3,3 | 219 | 15,1 | | | 38 |
| Krummendorf, Peez | 270 | 240 | 30 | 123 | 45,6 | 116 | 39 | 33,6 | 35 | 30,2 | 15 | 12,9 | 2 | 1,7 | 9 | 7,8 | 16 | 13,8 | | | 7 |
| Hinrichsdorf, Nienhagen, Stuthof, Jürgeshof | 783 | 724 | 59 | 346 | 44,2 | 339 | 101 | 29,8 | 99 | 29,2 | 76 | 22,4 | 8 | 2,4 | 12 | 3,5 | 43 | 12,7 | | | 7 |
| Summe Wahllokale | 47625 | 43593 | 4032 | 19999 | 42,0 | 19513 | 6242 | 32,0 | 4389 | 22,5 | 4400 | 22,5 | 528 | 2,7 | 827 | 4,2 | 3127 | 16,0 | | | 486 |
| Summe Briefwahl | 0 | 0 | 0 | 3713 | X | 3648 | 1048 | 28,7 | 902 | 24,7 | 867 | 23,8 | 90 | 2,5 | 71 | 1,9 | 670 | 18,4 | | | 65 |
| Insgesamt | 47625 | 43593 | 4032 | 23712 | 49,8 | 23161 | 7290 | 31,5 | 5291 | 22,8 | 5267 | 22,7 | 618 | 2,7 | 898 | 3,9 | 3797 | 16,4 | | | 551 |

Endgültiges Ergebnis der Wahl zum Landtag von Mecklenburg-Vorpommern am 4. September 2011

Wahlkreis 6 - Rostock III

nach Ortsteilen

| Ortsteil | Gültige Zweitstimmen insgesamt | davon | | | | | | | | | | | | | | | | | | | | | | | | | | | | Ungültige Zweitstimmen insgesamt | | | | |
|-----------------------------------|--------------------------------|---------|------|---------|------|-----------|------|---------|------|---------|------|---------|------|---------|------|---------|------|---------|------|---------|------|---------|------|---------|------|--------------|------|---------|------|----------------------------------|------------|------|---------|-----|
| | | SPD | | CDU | | DIE LINKE | | FDP | | NPD | | GRÜNE | | FAMILIE | | PBC | | AB | | APD | | AUF | | REP | | FREIE WÄHLER | | ödp | | | Die PARTEI | | PIRATEN | |
| | | absolut | in % | absolut | in % | absolut | in % | absolut | in % | absolut | in % | absolut | in % | absolut | in % | absolut | in % | absolut | in % | absolut | in % | absolut | in % | absolut | in % | absolut | in % | absolut | in % | | absolut | in % | | |
| Reutershagen (Komponistenviertel) | 2166 | 692 | 31,9 | 414 | 19,1 | 421 | 19,4 | 60 | 2,8 | 106 | 4,9 | 297 | 13,7 | 32 | 1,5 | 3 | 0,1 | 1 | 0,0 | 6 | 0,3 | 3 | 0,1 | 1 | 0,0 | 8 | 0,4 | 0 | 0,0 | 9 | 0,4 | 113 | 5,2 | 56 |
| Hansaviertel | 3742 | 1252 | 33,5 | 649 | 17,3 | 625 | 16,7 | 93 | 2,5 | 109 | 2,9 | 716 | 19,1 | 47 | 1,3 | 3 | 0,1 | 4 | 0,1 | 5 | 0,1 | 6 | 0,2 | 0 | 0,0 | 21 | 0,6 | 9 | 0,2 | 17 | 0,5 | 186 | 5,0 | 68 |
| Gartenstadt/ Stadtweide | 1375 | 433 | 31,5 | 325 | 23,6 | 237 | 17,2 | 56 | 4,1 | 44 | 3,2 | 205 | 14,9 | 17 | 1,2 | 0 | 0,0 | 3 | 0,2 | 2 | 0,1 | 1 | 0,1 | 6 | 0,4 | 8 | 0,6 | 0 | 0,0 | 6 | 0,4 | 32 | 2,3 | 26 |
| Kröpeliner-Tor-Vorstadt | 7352 | 1975 | 26,9 | 1087 | 14,8 | 1104 | 15,0 | 202 | 2,7 | 171 | 2,3 | 1968 | 26,8 | 90 | 1,2 | 5 | 0,1 | 9 | 0,1 | 13 | 0,2 | 10 | 0,1 | 5 | 0,1 | 35 | 0,5 | 14 | 0,2 | 78 | 1,1 | 586 | 8,0 | 122 |
| Südstadt | 5800 | 2304 | 39,7 | 841 | 14,5 | 1345 | 23,2 | 108 | 1,9 | 217 | 3,7 | 611 | 10,5 | 94 | 1,6 | 5 | 0,1 | 8 | 0,1 | 1 | 0,0 | 5 | 0,1 | 4 | 0,1 | 23 | 0,4 | 9 | 0,2 | 15 | 0,3 | 210 | 3,6 | 154 |
| Biestow | 1541 | 559 | 36,3 | 339 | 22,0 | 253 | 16,4 | 42 | 2,7 | 39 | 2,5 | 247 | 16,0 | 25 | 1,6 | 0 | 0,0 | 0 | 0,0 | 3 | 0,2 | 2 | 0,1 | 1 | 0,1 | 4 | 0,3 | 0 | 0,0 | 1 | 0,1 | 26 | 1,7 | 30 |
| Summe Wahllokale | 21976 | 7215 | 32,8 | 3655 | 16,6 | 3985 | 18,1 | 561 | 2,6 | 686 | 3,1 | 4044 | 18,4 | 305 | 1,4 | 16 | 0,1 | 25 | 0,1 | 30 | 0,1 | 27 | 0,1 | 17 | 0,1 | 99 | 0,5 | 32 | 0,1 | 126 | 0,6 | 1153 | 5,2 | 456 |
| Summe Briefwahl | 4506 | 1448 | 32,1 | 839 | 18,6 | 792 | 17,6 | 100 | 2,2 | 64 | 1,4 | 1006 | 22,3 | 43 | 1,0 | 1 | 0,0 | 15 | 0,3 | 4 | 0,1 | 3 | 0,1 | 3 | 0,1 | 23 | 0,5 | 6 | 0,1 | 25 | 0,6 | 134 | 3,0 | 38 |
| Insgesamt | 26482 | 8663 | 32,7 | 4494 | 17,0 | 4777 | 18,0 | 661 | 2,5 | 750 | 2,8 | 5050 | 19,1 | 348 | 1,3 | 17 | 0,1 | 40 | 0,2 | 34 | 0,1 | 30 | 0,1 | 20 | 0,1 | 122 | 0,5 | 38 | 0,1 | 151 | 0,6 | 1287 | 4,9 | 494 |

Endgültiges Ergebnis der Wahl zum Landtag von Mecklenburg-Vorpommern am 4. September 2011

Wahlkreis 7 - Rostock IV

nach Ortsteilen

| Ortsteil | Gültige Zweitstimmen insgesamt | davon | | | | | | | | | | | | | | | | | | | | | | | | | | | | Ungültige Zweitstimmen insgesamt | | | | | | |
|---|--------------------------------|---------|------|---------|------|-----------|------|---------|------|---------|------|---------|------|---------|------|---------|------|---------|------|---------|------|---------|------|---------|------|--------------|------|---------|------|----------------------------------|------------|------|---------|-----|-----|---|
| | | SPD | | CDU | | DIE LINKE | | FDP | | NPD | | GRÜNE | | FAMILIE | | PBC | | AB | | APD | | AUF | | REP | | FREIE WÄHLER | | ödp | | | Die PARTEI | | PIRATEN | | | |
| | | absolut | in % | absolut | in % | absolut | in % | absolut | in % | absolut | in % | absolut | in % | absolut | in % | absolut | in % | absolut | in % | absolut | in % | absolut | in % | absolut | in % | absolut | in % | absolut | in % | | absolut | in % | | | | |
| Hinrichshagen, Wiethagen, Torfbrücke | 135 | 43 | 31,9 | 19 | 14,1 | 27 | 20,0 | 3 | 2,2 | 11 | 8,1 | 20 | 14,8 | 4 | 3,0 | 0 | 0,0 | 0 | 0,0 | 0 | 0,0 | 0 | 0,0 | 0 | 0,0 | 0 | 0,0 | 1 | 0,7 | 0 | 0,0 | 0 | 0,0 | 7 | 5,2 | 2 |
| Stadtmitte | 6817 | 1822 | 26,7 | 1214 | 17,8 | 1051 | 15,4 | 262 | 3,8 | 177 | 2,6 | 1636 | 24,0 | 84 | 1,2 | 10 | 0,1 | 10 | 0,1 | 6 | 0,1 | 11 | 0,2 | 3 | 0,0 | 42 | 0,6 | 10 | 0,1 | 48 | 0,7 | 431 | 6,3 | 126 | | |
| Brinckmansdorf | 3751 | 1287 | 34,3 | 787 | 21,0 | 675 | 18,0 | 136 | 3,6 | 133 | 3,5 | 513 | 13,7 | 62 | 1,7 | 0 | 0,0 | 6 | 0,2 | 6 | 0,2 | 1 | 0,0 | 1 | 0,0 | 19 | 0,5 | 6 | 0,2 | 13 | 0,3 | 106 | 2,8 | 73 | | |
| Dierkow-Neu | 2594 | 824 | 31,8 | 306 | 11,8 | 683 | 26,3 | 60 | 2,3 | 209 | 8,1 | 253 | 9,8 | 61 | 2,4 | 2 | 0,1 | 13 | 0,5 | 6 | 0,2 | 3 | 0,1 | 7 | 0,3 | 18 | 0,7 | 0 | 0,0 | 10 | 0,4 | 139 | 5,4 | 72 | | |
| Dierkow-Ost | 442 | 158 | 35,7 | 92 | 20,8 | 87 | 19,7 | 14 | 3,2 | 14 | 3,2 | 48 | 10,9 | 7 | 1,6 | 1 | 0,2 | 0 | 0,0 | 0 | 0,0 | 0 | 0,0 | 0 | 0,0 | 6 | 1,4 | 0 | 0,0 | 2 | 0,5 | 13 | 2,9 | 3 | | |
| Dierkow-West | 558 | 190 | 34,1 | 122 | 21,9 | 100 | 17,9 | 13 | 2,3 | 23 | 4,1 | 78 | 14,0 | 6 | 1,1 | 0 | 0,0 | 0 | 0,0 | 0 | 0,0 | 1 | 0,2 | 2 | 0,4 | 3 | 0,5 | 0 | 0,0 | 4 | 0,7 | 16 | 2,9 | 4 | | |
| Toitenwinkel | 3388 | 1098 | 32,4 | 459 | 13,5 | 852 | 25,1 | 84 | 2,5 | 193 | 5,7 | 371 | 11,0 | 108 | 3,2 | 3 | 0,1 | 11 | 0,3 | 7 | 0,2 | 8 | 0,2 | 3 | 0,1 | 18 | 0,5 | 2 | 0,1 | 8 | 0,2 | 163 | 4,8 | 77 | | |
| Gehlsdorf | 1459 | 480 | 32,9 | 330 | 22,6 | 206 | 14,1 | 50 | 3,4 | 48 | 3,3 | 228 | 15,6 | 26 | 1,8 | 0 | 0,0 | 12 | 0,8 | 0 | 0,0 | 3 | 0,2 | 2 | 0,1 | 8 | 0,5 | 0 | 0,0 | 4 | 0,3 | 62 | 4,2 | 29 | | |
| Krummendorf, Peez | 117 | 41 | 35,0 | 27 | 23,1 | 13 | 11,1 | 3 | 2,6 | 9 | 7,7 | 16 | 13,7 | 3 | 2,6 | 0 | 0,0 | 0 | 0,0 | 0 | 0,0 | 0 | 0,0 | 0 | 0,0 | 0 | 0,0 | 0 | 0,0 | 2 | 1,7 | 3 | 2,6 | 6 | | |
| Hinrichsdorf, Nienhagen, Stuthof, Jürgeshof | 339 | 111 | 32,7 | 80 | 23,6 | 71 | 20,9 | 10 | 2,9 | 13 | 3,8 | 35 | 10,3 | 10 | 2,9 | 0 | 0,0 | 0 | 0,0 | 0 | 0,0 | 0 | 0,0 | 2 | 0,6 | 0 | 0,0 | 2 | 0,6 | 0 | 0,0 | 5 | 1,5 | 7 | | |
| Summe Wahllokale | 19600 | 6054 | 30,9 | 3436 | 17,5 | 3765 | 19,2 | 635 | 3,2 | 830 | 4,2 | 3198 | 16,3 | 371 | 1,9 | 16 | 0,1 | 52 | 0,3 | 25 | 0,1 | 27 | 0,1 | 20 | 0,1 | 115 | 0,6 | 20 | 0,1 | 91 | 0,5 | 945 | 4,8 | 399 | | |
| Summe Briefwahl | 3670 | 1072 | 29,2 | 784 | 21,4 | 724 | 19,7 | 111 | 3,0 | 72 | 2,0 | 713 | 19,4 | 37 | 1,0 | 2 | 0,1 | 8 | 0,2 | 2 | 0,1 | 7 | 0,2 | 0 | 0,0 | 17 | 0,5 | 10 | 0,3 | 12 | 0,3 | 99 | 2,7 | 43 | | |
| Insgesamt | 23270 | 7126 | 30,6 | 4220 | 18,1 | 4489 | 19,3 | 746 | 3,2 | 902 | 3,9 | 3911 | 16,8 | 408 | 1,8 | 18 | 0,1 | 60 | 0,3 | 27 | 0,1 | 34 | 0,1 | 20 | 0,1 | 132 | 0,6 | 30 | 0,1 | 103 | 0,4 | 1044 | 4,5 | 442 | | |

Endgültiges Ergebnis der Wahl zum Landtag von Mecklenburg-Vorpommern am 4. September 2011

Wahlkreis 4 - Rostock I

nach Ortsteilen mit Briefwahlbezirken

| Ortsteil | | Wahlberechtigte | | | Wähler insgesamt | Wahlbeteiligung (in %) | Gültige Erststimmen insgesamt | davon | | | | | | | | | | | | Ungültige Erststimmen insgesamt | | | | | | |
|-----------------------------------|------------|-----------------|-----------------------|----------------------|------------------|------------------------|-------------------------------|---------|------|------------------|------|-------------------------|------|-----------------------------|------|----------------------|------|----------------------|------|---------------------------------|------------------------------|------|------------------------|------|--------------------------------|------|
| | | insgesamt | darunter | | | | | absolut | in % | Ralf Mucha (SPD) | | Nicole von Leesen (CDU) | | Carsten Penzlin (DIE LINKE) | | Torsten Gebert (FDP) | | David Petereit (NPD) | | | Dr. Ursula Karlowski (GRÜNE) | | Arne Gericke (FAMILIE) | | Jochen Hoffmann (FREIE WÄHLER) | |
| | | | ohne Sperrvermerk "W" | mit Sperrvermerk "W" | | | | | | absolut | in % | absolut | in % | absolut | in % | absolut | in % | absolut | in % | | absolut | in % | absolut | in % | absolut | in % |
| Seebad Warnemünde, Diedrichshagen | Wahllokale | 8267 | 7417 | 850 | 4281 | 51,8 | 4174 | 1394 | 33,4 | 1039 | 24,9 | 800 | 19,2 | 145 | 3,5 | 176 | 4,2 | 466 | 11,2 | 95 | 2,3 | 59 | 1,4 | 107 | | |
| Markgrafenheide | Briefwahl | 0 | 0 | 0 | 795 | X | 789 | 224 | 28,4 | 254 | 32,2 | 150 | 19,0 | 15 | 1,9 | 17 | 2,2 | 106 | 13,4 | 18 | 2,3 | 5 | 0,6 | 6 | | |
| Hohe Düne | Insgesamt | 8267 | 7417 | 850 | 5076 | 61,4 | 4963 | 1618 | 32,6 | 1293 | 26,1 | 950 | 19,1 | 160 | 3,2 | 193 | 3,9 | 572 | 11,5 | 113 | 2,3 | 64 | 1,3 | 113 | | |
| Lichtenhagen | Wahllokale | 11329 | 10352 | 977 | 4427 | 39,1 | 4293 | 1562 | 36,4 | 666 | 15,5 | 1171 | 27,3 | 66 | 1,5 | 265 | 6,2 | 345 | 8,0 | 156 | 3,6 | 62 | 1,4 | 134 | | |
| | Briefwahl | 0 | 0 | 0 | 903 | X | 895 | 273 | 30,5 | 148 | 16,5 | 298 | 33,3 | 11 | 1,2 | 25 | 2,8 | 91 | 10,2 | 32 | 3,6 | 17 | 1,9 | 8 | | |
| | Insgesamt | 11329 | 10352 | 977 | 5330 | 47,0 | 5188 | 1835 | 35,4 | 814 | 15,7 | 1469 | 28,3 | 77 | 1,5 | 290 | 5,6 | 436 | 8,4 | 188 | 3,6 | 79 | 1,5 | 142 | | |
| Groß Klein | Wahllokale | 10621 | 10007 | 614 | 3683 | 34,7 | 3582 | 1272 | 35,5 | 462 | 12,9 | 1006 | 28,1 | 60 | 1,7 | 274 | 7,6 | 274 | 7,6 | 182 | 5,1 | 52 | 1,5 | 101 | | |
| | Briefwahl | 0 | 0 | 0 | 572 | X | 564 | 182 | 32,3 | 86 | 15,2 | 183 | 32,4 | 8 | 1,4 | 15 | 2,7 | 56 | 9,9 | 25 | 4,4 | 9 | 1,6 | 8 | | |
| | Insgesamt | 10621 | 10007 | 614 | 4255 | 40,1 | 4146 | 1454 | 35,1 | 548 | 13,2 | 1189 | 28,7 | 68 | 1,6 | 289 | 7,0 | 330 | 8,0 | 207 | 5,0 | 61 | 1,5 | 109 | | |
| Schmarl | Wahllokale | 6688 | 6218 | 470 | 2298 | 34,4 | 2234 | 773 | 34,6 | 288 | 12,9 | 656 | 29,4 | 41 | 1,8 | 142 | 6,4 | 175 | 7,8 | 113 | 5,1 | 46 | 2,1 | 64 | | |
| | Briefwahl | 0 | 0 | 0 | 426 | X | 419 | 155 | 37,0 | 44 | 10,5 | 144 | 34,4 | 2 | 0,5 | 9 | 2,1 | 40 | 9,5 | 15 | 3,6 | 10 | 2,4 | 7 | | |
| | Insgesamt | 6688 | 6218 | 470 | 2724 | 40,7 | 2653 | 928 | 35,0 | 332 | 12,5 | 800 | 30,2 | 43 | 1,6 | 151 | 5,7 | 215 | 8,1 | 128 | 4,8 | 56 | 2,1 | 71 | | |
| Summe Wahllokale | | 36905 | 33994 | 2911 | 14689 | 39,8 | 14283 | 5001 | 35,0 | 2455 | 17,2 | 3633 | 25,4 | 312 | 2,2 | 857 | 6,0 | 1260 | 8,8 | 546 | 3,8 | 219 | 1,5 | 406 | | |
| Summe Briefwahl | | 0 | 0 | 0 | 2696 | X | 2667 | 834 | 31,3 | 532 | 19,9 | 775 | 29,1 | 36 | 1,3 | 66 | 2,5 | 293 | 11,0 | 90 | 3,4 | 41 | 1,5 | 29 | | |
| Insgesamt | | 36905 | 33994 | 2911 | 17385 | 47,1 | 16950 | 5835 | 34,4 | 2987 | 17,6 | 4408 | 26,0 | 348 | 2,1 | 923 | 5,4 | 1553 | 9,2 | 636 | 3,8 | 260 | 1,5 | 435 | | |

Endgültiges Ergebnis der Wahl zum Landtag von Mecklenburg-Vorpommern am 4. September 2011

Wahlkreis 5 - Rostock II

nach Ortsteilen mit Briefwahlbezirken

| Ortsteil | | Wahlberechtigte | | | Wähler insgesamt | Wahlbeteiligung (in %) | Gültige Erststimmen insgesamt | davon | | | | | | | | | | Ungültige Erststimmen insgesamt | | |
|-------------------------------------|------------|-----------------|-----------------------|----------------------|------------------|------------------------|-------------------------------|-----------------------|------|--------------------------|------|--------------------------|------|------------------------------|------|---------------------|------|---------------------------------|------------------------|------|
| | | insgesamt | darunter | | | | | Rainer Albrecht (SPD) | | Jörg Otto Czimczik (CDU) | | Ida Schillen (DIE LINKE) | | Dr. Rolando Schadowski (FDP) | | Birger Lüssow (NPD) | | | Claudia Schulz (GRÜNE) | |
| | | | ohne Sperrvermerk "W" | mit Sperrvermerk "W" | | | | absolut | in % | absolut | in % | absolut | in % | absolut | in % | absolut | in % | | absolut | in % |
| Lütten Klein | Wahllokale | 14721 | 13503 | 1218 | 5949 | 40,4 | 5778 | 2256 | 39,0 | 743 | 12,9 | 1869 | 32,3 | 86 | 1,5 | 369 | 6,4 | 455 | 7,9 | 171 |
| | Briefwahl | 0 | 0 | 0 | 1148 | X | 1142 | 411 | 36,0 | 139 | 12,2 | 454 | 39,8 | 13 | 1,1 | 26 | 2,3 | 99 | 8,7 | 6 |
| | Insgesamt | 14721 | 13503 | 1218 | 7097 | 48,2 | 6920 | 2667 | 38,5 | 882 | 12,7 | 2323 | 33,6 | 99 | 1,4 | 395 | 5,7 | 554 | 8,0 | 177 |
| Evershagen | Wahllokale | 13497 | 12528 | 969 | 5274 | 39,1 | 5127 | 1940 | 37,8 | 750 | 14,6 | 1534 | 29,9 | 97 | 1,9 | 349 | 6,8 | 457 | 8,9 | 147 |
| | Briefwahl | 0 | 0 | 0 | 906 | X | 890 | 301 | 33,8 | 132 | 14,8 | 304 | 34,2 | 21 | 2,4 | 22 | 2,5 | 110 | 12,4 | 16 |
| | Insgesamt | 13497 | 12528 | 969 | 6180 | 45,8 | 6017 | 2241 | 37,2 | 882 | 14,7 | 1838 | 30,5 | 118 | 2,0 | 371 | 6,2 | 567 | 9,4 | 163 |
| Reutershagen (ohne Kompostenwärtel) | Wahllokale | 11073 | 10244 | 829 | 5473 | 49,4 | 5278 | 2124 | 40,2 | 901 | 17,1 | 1372 | 26,0 | 97 | 1,8 | 217 | 4,1 | 567 | 10,7 | 195 |
| | Briefwahl | 0 | 0 | 0 | 753 | X | 737 | 277 | 37,6 | 121 | 16,4 | 217 | 29,4 | 11 | 1,5 | 14 | 1,9 | 97 | 13,2 | 16 |
| | Insgesamt | 11073 | 10244 | 829 | 6226 | 56,2 | 6015 | 2401 | 39,9 | 1022 | 17,0 | 1589 | 26,4 | 108 | 1,8 | 231 | 3,8 | 664 | 11,0 | 211 |
| Summe Wahllokale | | 39291 | 36275 | 3016 | 16696 | 42,5 | 16183 | 6320 | 39,1 | 2394 | 14,8 | 4775 | 29,5 | 280 | 1,7 | 935 | 5,8 | 1479 | 9,1 | 513 |
| Summe Briefwahl | | 0 | 0 | 0 | 2807 | X | 2769 | 989 | 35,7 | 392 | 14,2 | 975 | 35,2 | 45 | 1,6 | 62 | 2,2 | 306 | 11,1 | 38 |
| Insgesamt | | 39291 | 36275 | 3016 | 19503 | 49,6 | 18952 | 7309 | 38,6 | 2786 | 14,7 | 5750 | 30,3 | 325 | 1,7 | 997 | 5,3 | 1785 | 9,4 | 551 |

Endgültiges Ergebnis der Wahl zum Landtag von Mecklenburg-Vorpommern am 4. September 2011

Wahlkreis 4 - Rostock I

nach Ortsteilen mit Briefwahlbezirken

| Ortsteil | Gültige Zweitstimmen insgesamt | davon | | | | | | | | | | | | | | | | | | | | | | | | | | | | | | | | Ungültige Zweitstimmen insgesamt | |
|-----------------------------------|--------------------------------|---------|------|---------|------|-----------|------|---------|------|---------|------|---------|------|---------|------|---------|------|---------|------|---------|------|---------|------|---------|------|--------------|------|---------|------|------------|------|---------|------|----------------------------------|-----|
| | | SPD | | CDU | | DIE LINKE | | FDP | | NPD | | GRÜNE | | FAMILIE | | PBC | | AB | | APD | | AUF | | REP | | FREIE WÄHLER | | ödp | | Die PARTEI | | PIRATEN | | | |
| | | absolut | in % | absolut | in % | absolut | in % | absolut | in % | absolut | in % | absolut | in % | absolut | in % | absolut | in % | absolut | in % | absolut | in % | absolut | in % | absolut | in % | absolut | in % | absolut | in % | absolut | in % | absolut | in % | | |
| Seebad Warnemünde, Diedrichshagen | Wahllokale | 4183 | 1429 | 34,2 | 958 | 22,9 | 758 | 18,1 | 148 | 3,5 | 178 | 4,3 | 491 | 11,7 | 64 | 1,5 | 2 | 0,0 | 7 | 0,2 | 8 | 0,2 | 6 | 0,1 | 5 | 0,1 | 50 | 1,2 | 7 | 0,2 | 12 | 0,3 | 60 | 1,4 | 98 |
| | Briefwahl | 792 | 254 | 32,1 | 220 | 27,8 | 135 | 17,0 | 21 | 2,7 | 20 | 2,5 | 105 | 13,3 | 18 | 2,3 | 0 | 0,0 | 3 | 0,4 | 0 | 0,0 | 1 | 0,1 | 2 | 0,3 | 4 | 0,5 | 3 | 0,4 | 1 | 0,1 | 5 | 0,6 | 3 |
| | Insgesamt | 4975 | 1683 | 33,8 | 1178 | 23,7 | 893 | 17,9 | 169 | 3,4 | 198 | 4,0 | 596 | 12,0 | 82 | 1,6 | 2 | 0,0 | 10 | 0,2 | 8 | 0,2 | 7 | 0,1 | 7 | 0,1 | 54 | 1,1 | 10 | 0,2 | 13 | 0,3 | 65 | 1,3 | 101 |
| Lichtenhagen | Wahllokale | 4300 | 1576 | 36,7 | 583 | 13,6 | 1098 | 25,5 | 87 | 2,0 | 277 | 6,4 | 388 | 9,0 | 91 | 2,1 | 6 | 0,1 | 6 | 0,1 | 11 | 0,3 | 2 | 0,0 | 4 | 0,1 | 40 | 0,9 | 0 | 0,0 | 12 | 0,3 | 119 | 2,8 | 127 |
| | Briefwahl | 897 | 300 | 33,4 | 136 | 15,2 | 285 | 31,8 | 16 | 1,8 | 24 | 2,7 | 84 | 9,4 | 18 | 2,0 | 2 | 0,2 | 4 | 0,4 | 1 | 0,1 | 0 | 0,0 | 2 | 0,2 | 8 | 0,9 | 1 | 0,1 | 4 | 0,4 | 12 | 1,3 | 6 |
| | Insgesamt | 5197 | 1876 | 36,1 | 719 | 13,8 | 1383 | 26,6 | 103 | 2,0 | 301 | 5,8 | 472 | 9,1 | 109 | 2,1 | 8 | 0,2 | 10 | 0,2 | 12 | 0,2 | 2 | 0,0 | 6 | 0,1 | 48 | 0,9 | 1 | 0,0 | 16 | 0,3 | 131 | 2,5 | 133 |
| Groß Klein | Wahllokale | 3586 | 1242 | 34,6 | 413 | 11,5 | 976 | 27,2 | 69 | 1,9 | 271 | 7,6 | 299 | 8,3 | 150 | 4,2 | 0 | 0,0 | 10 | 0,3 | 9 | 0,3 | 4 | 0,1 | 6 | 0,2 | 28 | 0,8 | 0 | 0,0 | 9 | 0,3 | 100 | 2,8 | 97 |
| | Briefwahl | 568 | 197 | 34,7 | 80 | 14,1 | 179 | 31,5 | 7 | 1,2 | 16 | 2,8 | 55 | 9,7 | 14 | 2,5 | 0 | 0,0 | 1 | 0,2 | 2 | 0,4 | 3 | 0,5 | 0 | 0,0 | 6 | 1,1 | 0 | 0,0 | 0 | 0,0 | 8 | 1,4 | 4 |
| | Insgesamt | 4154 | 1439 | 34,6 | 493 | 11,9 | 1155 | 27,8 | 76 | 1,8 | 287 | 6,9 | 354 | 8,5 | 164 | 3,9 | 0 | 0,0 | 11 | 0,3 | 11 | 0,3 | 7 | 0,2 | 6 | 0,1 | 34 | 0,8 | 0 | 0,0 | 9 | 0,2 | 108 | 2,6 | 101 |
| Schmarl | Wahllokale | 2240 | 760 | 33,9 | 270 | 12,1 | 603 | 26,9 | 42 | 1,9 | 149 | 6,7 | 192 | 8,6 | 92 | 4,1 | 3 | 0,1 | 4 | 0,2 | 2 | 0,1 | 6 | 0,3 | 1 | 0,0 | 34 | 1,5 | 1 | 0,0 | 6 | 0,3 | 75 | 3,3 | 58 |
| | Briefwahl | 421 | 168 | 39,9 | 34 | 8,1 | 131 | 31,1 | 6 | 1,4 | 12 | 2,9 | 33 | 7,8 | 10 | 2,4 | 0 | 0,0 | 0 | 0,0 | 2 | 0,5 | 1 | 0,2 | 0 | 0,0 | 7 | 1,7 | 0 | 0,0 | 2 | 0,5 | 15 | 3,6 | 5 |
| | Insgesamt | 2661 | 928 | 34,9 | 304 | 11,4 | 734 | 27,6 | 48 | 1,8 | 161 | 6,1 | 225 | 8,5 | 102 | 3,8 | 3 | 0,1 | 4 | 0,2 | 4 | 0,2 | 7 | 0,3 | 1 | 0,0 | 41 | 1,5 | 1 | 0,0 | 8 | 0,3 | 90 | 3,4 | 63 |
| Summe Wahllokale | | 14309 | 5007 | 35,0 | 2224 | 15,5 | 3435 | 24,0 | 346 | 2,4 | 875 | 6,1 | 1370 | 9,6 | 397 | 2,8 | 11 | 0,1 | 27 | 0,2 | 30 | 0,2 | 18 | 0,1 | 16 | 0,1 | 152 | 1,1 | 8 | 0,1 | 39 | 0,3 | 354 | 2,5 | 380 |
| Summe Briefwahl | | 2678 | 919 | 34,3 | 470 | 17,6 | 730 | 27,3 | 50 | 1,9 | 72 | 2,7 | 277 | 10,3 | 60 | 2,2 | 2 | 0,1 | 8 | 0,3 | 5 | 0,2 | 5 | 0,2 | 4 | 0,1 | 25 | 0,9 | 4 | 0,1 | 7 | 0,3 | 40 | 1,5 | 18 |
| Insgesamt | | 16987 | 5926 | 34,9 | 2694 | 15,9 | 4165 | 24,5 | 396 | 2,3 | 947 | 5,6 | 1647 | 9,7 | 457 | 2,7 | 13 | 0,1 | 35 | 0,2 | 35 | 0,2 | 23 | 0,1 | 20 | 0,1 | 177 | 1,0 | 12 | 0,1 | 46 | 0,3 | 394 | 2,3 | 398 |

Endgültiges Ergebnis der Wahl zum Landtag von Mecklenburg-Vorpommern am 4. September 2011

Wahlkreis 5 - Rostock II

nach Ortsteilen mit Briefwahlbezirken

| Ortsteil | Gültige Zweitstimmen insgesamt | davon | | | | | | | | | | | | | | | | | | | | | | | | | | | | | | | | Ungültige Zweitstimmen insgesamt | |
|-------------------------------------|--------------------------------|---------|------|---------|------|-----------|------|---------|------|---------|------|---------|------|---------|------|---------|------|---------|------|---------|------|---------|------|---------|------|--------------|------|---------|------|------------|------|---------|------|----------------------------------|-----|
| | | SPD | | CDU | | DIE LINKE | | FDP | | NPD | | GRÜNE | | FAMILIE | | PBC | | AB | | APD | | AUF | | REP | | FREIE WÄHLER | | ödp | | Die PARTEI | | PIRATEN | | | |
| | | absolut | in % | absolut | in % | absolut | in % | absolut | in % | absolut | in % | absolut | in % | absolut | in % | absolut | in % | absolut | in % | absolut | in % | absolut | in % | absolut | in % | absolut | in % | absolut | in % | absolut | in % | absolut | in % | | |
| Lütten Klein | Wahllokale | 5799 | 2231 | 38,5 | 695 | 12,0 | 1649 | 28,4 | 76 | 1,3 | 352 | 6,1 | 421 | 7,3 | 137 | 2,4 | 3 | 0,1 | 9 | 0,2 | 9 | 0,2 | 6 | 0,1 | 9 | 0,2 | 23 | 0,4 | 1 | 0,0 | 14 | 0,2 | 164 | 2,8 | 150 |
| | Briefwahl | 1142 | 433 | 37,9 | 130 | 11,4 | 402 | 35,2 | 10 | 0,9 | 27 | 2,4 | 90 | 7,9 | 18 | 1,6 | 1 | 0,1 | 3 | 0,3 | 2 | 0,2 | 4 | 0,4 | 2 | 0,2 | 3 | 0,3 | 0 | 0,0 | 2 | 0,2 | 15 | 1,3 | 6 |
| | Insgesamt | 6941 | 2664 | 38,4 | 825 | 11,9 | 2051 | 29,5 | 86 | 1,2 | 379 | 5,5 | 511 | 7,4 | 155 | 2,2 | 4 | 0,1 | 12 | 0,2 | 11 | 0,2 | 10 | 0,1 | 11 | 0,2 | 26 | 0,4 | 1 | 0,0 | 16 | 0,2 | 179 | 2,6 | 156 |
| Evershagen | Wahllokale | 5154 | 1901 | 36,9 | 672 | 13,0 | 1360 | 26,4 | 106 | 2,1 | 329 | 6,4 | 413 | 8,0 | 100 | 1,9 | 6 | 0,1 | 11 | 0,2 | 12 | 0,2 | 4 | 0,1 | 6 | 0,1 | 26 | 0,5 | 8 | 0,2 | 15 | 0,3 | 185 | 3,6 | 120 |
| | Briefwahl | 892 | 311 | 34,9 | 129 | 14,5 | 263 | 29,5 | 17 | 1,9 | 22 | 2,5 | 98 | 11,0 | 9 | 1,0 | 0 | 0,0 | 1 | 0,1 | 4 | 0,4 | 4 | 0,4 | 0 | 0,0 | 5 | 0,6 | 1 | 0,1 | 6 | 0,7 | 22 | 2,5 | 14 |
| | Insgesamt | 6046 | 2212 | 36,6 | 801 | 13,2 | 1623 | 26,8 | 123 | 2,0 | 351 | 5,8 | 511 | 8,5 | 109 | 1,8 | 6 | 0,1 | 12 | 0,2 | 16 | 0,3 | 8 | 0,1 | 6 | 0,1 | 31 | 0,5 | 9 | 0,1 | 21 | 0,3 | 207 | 3,4 | 134 |
| Reutershagen (ohne Kompostenwertel) | Wahllokale | 5299 | 2102 | 39,7 | 809 | 15,3 | 1248 | 23,6 | 100 | 1,9 | 210 | 4,0 | 538 | 10,2 | 93 | 1,8 | 3 | 0,1 | 12 | 0,2 | 10 | 0,2 | 10 | 0,2 | 5 | 0,1 | 16 | 0,3 | 2 | 0,0 | 6 | 0,1 | 135 | 2,5 | 174 |
| | Briefwahl | 742 | 287 | 38,7 | 122 | 16,4 | 186 | 25,1 | 4 | 0,5 | 17 | 2,3 | 84 | 11,3 | 10 | 1,3 | 5 | 0,7 | 4 | 0,5 | 0 | 0,0 | 0 | 0,0 | 0 | 0,0 | 4 | 0,5 | 3 | 0,4 | 3 | 0,4 | 13 | 1,8 | 11 |
| | Insgesamt | 6041 | 2389 | 39,5 | 931 | 15,4 | 1434 | 23,7 | 104 | 1,7 | 227 | 3,8 | 622 | 10,3 | 103 | 1,7 | 8 | 0,1 | 16 | 0,3 | 10 | 0,2 | 10 | 0,2 | 5 | 0,1 | 20 | 0,3 | 5 | 0,1 | 9 | 0,1 | 148 | 2,4 | 185 |
| Summe Wahllokale | | 16252 | 6234 | 38,4 | 2176 | 13,4 | 4257 | 26,2 | 282 | 1,7 | 891 | 5,5 | 1372 | 8,4 | 330 | 2,0 | 12 | 0,1 | 32 | 0,2 | 31 | 0,2 | 20 | 0,1 | 20 | 0,1 | 65 | 0,4 | 11 | 0,1 | 35 | 0,2 | 484 | 3,0 | 444 |
| Summe Briefwahl | | 2776 | 1031 | 37,1 | 381 | 13,7 | 851 | 30,7 | 31 | 1,1 | 66 | 2,4 | 272 | 9,8 | 37 | 1,3 | 6 | 0,2 | 8 | 0,3 | 6 | 0,2 | 8 | 0,3 | 2 | 0,1 | 12 | 0,4 | 4 | 0,1 | 11 | 0,4 | 50 | 1,8 | 31 |
| Insgesamt | | 19028 | 7265 | 38,2 | 2557 | 13,4 | 5108 | 26,8 | 313 | 1,6 | 957 | 5,0 | 1644 | 8,6 | 367 | 1,9 | 18 | 0,1 | 40 | 0,2 | 37 | 0,2 | 28 | 0,1 | 22 | 0,1 | 77 | 0,4 | 15 | 0,1 | 46 | 0,2 | 534 | 2,8 | 475 |

Endgültiges Ergebnis der Wahl zum Landtag von Mecklenburg-Vorpommern am 4. September 2011

Wahlkreis 6 - Rostock III

nach Ortsteilen mit Briefwahlbezirken

| Ortsteil | | Wahlberechtigte | | | Wähler insgesamt | Wahlbeteiligung (in %) | Gültige Erststimmen insgesamt | davon | | | | | | | | | | | | Ungültige Erststimmen insgesamt | | |
|--|------------|-----------------|-----------------------|----------------------|------------------|------------------------|-------------------------------|-------------------------|-----------------------|------|--------------------------|------|--------------------------|------|--------------------|------|---------------------------|------|---------------------------|---------------------------------|------|---------|
| | | insgesamt | darunter | | | | | Mathias Brodtkorb (SPD) | Michael Silkeit (CDU) | | Lars Kulesch (DIE LINKE) | | Jan Hendrik Hammer (FDP) | | Jörn Stelter (NPD) | | Johannes Saalfeld (GRÜNE) | | Michael Rudolph (PIRATEN) | | | |
| | | | ohne Sperrvermerk "W" | mit Sperrvermerk "W" | | | | | absolut | in % | absolut | in % | absolut | in % | absolut | in % | absolut | in % | absolut | | in % | absolut |
| Reutershagen (Komponistenviertel), Gartenstadt/Stadtwalde, Biestow | Wahllokale | 9668 | 8817 | 851 | 5194 | 53,7 | 5054 | 2011 | 39,8 | 1137 | 22,5 | 902 | 17,8 | 149 | 2,9 | 179 | 3,5 | 569 | 11,3 | 107 | 2,1 | 140 |
| | Briefwahl | 0 | 0 | 0 | 781 | X | 775 | 306 | 39,5 | 172 | 22,2 | 132 | 17,0 | 27 | 3,5 | 16 | 2,1 | 106 | 13,7 | 16 | 2,1 | 6 |
| | Insgesamt | 9668 | 8817 | 851 | 5975 | 61,8 | 5829 | 2317 | 39,7 | 1309 | 22,5 | 1034 | 17,7 | 176 | 3,0 | 195 | 3,3 | 675 | 11,6 | 123 | 2,1 | 146 |
| Hansaviertel | Wahllokale | 7454 | 6558 | 896 | 3810 | 51,1 | 3733 | 1597 | 42,8 | 683 | 18,3 | 615 | 16,5 | 99 | 2,7 | 89 | 2,4 | 535 | 14,3 | 115 | 3,1 | 77 |
| | Briefwahl | 0 | 0 | 0 | 830 | X | 823 | 343 | 41,7 | 165 | 20,0 | 124 | 15,1 | 22 | 2,7 | 5 | 0,6 | 143 | 17,4 | 21 | 2,6 | 7 |
| | Insgesamt | 7454 | 6558 | 896 | 4640 | 62,2 | 4556 | 1940 | 42,6 | 848 | 18,6 | 739 | 16,2 | 121 | 2,7 | 94 | 2,1 | 678 | 14,9 | 136 | 3,0 | 84 |
| Kröpeliner-Tor-Vorstadt | Wahllokale | 16125 | 14087 | 2038 | 7474 | 46,4 | 7338 | 2955 | 40,3 | 1197 | 16,3 | 1163 | 15,8 | 205 | 2,8 | 167 | 2,3 | 1343 | 18,3 | 308 | 4,2 | 136 |
| | Briefwahl | 0 | 0 | 0 | 1801 | X | 1777 | 702 | 39,5 | 349 | 19,6 | 258 | 14,5 | 47 | 2,6 | 19 | 1,1 | 335 | 18,9 | 67 | 3,8 | 24 |
| | Insgesamt | 16125 | 14087 | 2038 | 9275 | 57,5 | 9115 | 3657 | 40,1 | 1546 | 17,0 | 1421 | 15,6 | 252 | 2,8 | 186 | 2,0 | 1678 | 18,4 | 375 | 4,1 | 160 |
| Südstadt | Wahllokale | 12718 | 11490 | 1228 | 5954 | 46,8 | 5779 | 2567 | 44,4 | 960 | 16,6 | 1320 | 22,8 | 100 | 1,7 | 213 | 3,7 | 490 | 8,5 | 129 | 2,2 | 175 |
| | Briefwahl | 0 | 0 | 0 | 1132 | X | 1118 | 476 | 42,6 | 189 | 16,9 | 279 | 25,0 | 16 | 1,4 | 17 | 1,5 | 117 | 10,5 | 24 | 2,1 | 14 |
| | Insgesamt | 12718 | 11490 | 1228 | 7086 | 55,7 | 6897 | 3043 | 44,1 | 1149 | 16,7 | 1599 | 23,2 | 116 | 1,7 | 230 | 3,3 | 607 | 8,8 | 153 | 2,2 | 189 |
| Summe Wahllokale | | 45965 | 40952 | 5013 | 22432 | 48,8 | 21904 | 9130 | 41,7 | 3977 | 18,2 | 4000 | 18,3 | 553 | 2,5 | 648 | 3,0 | 2937 | 13,4 | 659 | 3,0 | 528 |
| Summe Briefwahl | | 0 | 0 | 0 | 4544 | X | 4493 | 1827 | 40,7 | 875 | 19,5 | 793 | 17,6 | 112 | 2,5 | 57 | 1,3 | 701 | 15,6 | 128 | 2,8 | 51 |
| Insgesamt | | 45965 | 40952 | 5013 | 26976 | 58,7 | 26397 | 10957 | 41,5 | 4852 | 18,4 | 4793 | 18,2 | 665 | 2,5 | 705 | 2,7 | 3638 | 13,8 | 787 | 3,0 | 579 |

Endgültiges Ergebnis der Wahl zum Landtag von Mecklenburg-Vorpommern am 4. September 2011

Wahlkreis 7 - Rostock IV

nach Ortsteilen mit Briefwahlbezirken

| Ortsteil | | Wahlberechtigte | | | Wähler insgesamt | Wahlbeteiligung (in %) | Gültige Erststimmen insgesamt | davon | | | | | | | | | | Ungültige Erststimmen insgesamt | | |
|---|------------|-----------------|-----------------------|----------------------|------------------|------------------------|-------------------------------|----------------------|------|--------------------------|------|-------------------------|------|-----------------------|------|-----------------------|------|---------------------------------|-----------------------------|------|
| | | insgesamt | darunter | | | | | Jochen Schulte (SPD) | | Dr. Helmut Schmidt (CDU) | | Regine Lück (DIE LINKE) | | Katja Rosendahl (FDP) | | Michael Fischer (NPD) | | | Johann-Georg Jaeger (GRÜNE) | |
| | | | ohne Sperrvermerk "W" | mit Sperrvermerk "W" | | | | absolut | in % | absolut | in % | absolut | in % | absolut | in % | absolut | in % | | absolut | in % |
| Stadtmitte | Wahllokale | 14524 | 12744 | 1780 | 6943 | 47,8 | 6780 | 1933 | 28,5 | 1566 | 23,1 | 1292 | 19,1 | 195 | 2,9 | 163 | 2,4 | 1631 | 24,1 | 163 |
| | Briefwahl | 0 | 0 | 0 | 1607 | X | 1590 | 399 | 25,1 | 411 | 25,8 | 307 | 19,3 | 40 | 2,5 | 12 | 0,8 | 421 | 26,5 | 17 |
| | Insgesamt | 14524 | 12744 | 1780 | 8550 | 58,9 | 8370 | 2332 | 27,9 | 1977 | 23,6 | 1599 | 19,1 | 235 | 2,8 | 175 | 2,1 | 2052 | 24,5 | 180 |
| Hinrichshagen, Wiethagen, Torfbrücke, Brinckmansdorf, Gehlsdorf, Krummendorf, Peez, Hinrichsdorf, Nienhagen, Stuthof, Jürgeshof | Wahllokale | 11440 | 10399 | 1041 | 5918 | 51,7 | 5781 | 1929 | 33,4 | 1583 | 27,4 | 1139 | 19,7 | 157 | 2,7 | 200 | 3,5 | 773 | 13,4 | 137 |
| | Briefwahl | 0 | 0 | 0 | 985 | X | 972 | 307 | 31,6 | 269 | 27,7 | 217 | 22,3 | 17 | 1,7 | 23 | 2,4 | 139 | 14,3 | 13 |
| | Insgesamt | 11440 | 10399 | 1041 | 6903 | 60,3 | 6753 | 2236 | 33,1 | 1852 | 27,4 | 1356 | 20,1 | 174 | 2,6 | 223 | 3,3 | 912 | 13,5 | 150 |
| Dierkow-Neu, Dierkow-Ost, Dierkow-West | Wahllokale | 10719 | 10114 | 605 | 3673 | 34,3 | 3574 | 1219 | 34,1 | 649 | 18,2 | 1005 | 28,1 | 97 | 2,7 | 251 | 7,0 | 353 | 9,9 | 99 |
| | Briefwahl | 0 | 0 | 0 | 565 | X | 546 | 158 | 28,9 | 113 | 20,7 | 184 | 33,7 | 20 | 3,7 | 18 | 3,3 | 53 | 9,7 | 19 |
| | Insgesamt | 10719 | 10114 | 605 | 4238 | 39,5 | 4120 | 1377 | 33,4 | 762 | 18,5 | 1189 | 28,9 | 117 | 2,8 | 269 | 6,5 | 406 | 9,9 | 118 |
| Toitenwinkel | Wahllokale | 10942 | 10336 | 606 | 3465 | 31,7 | 3378 | 1161 | 34,4 | 591 | 17,5 | 964 | 28,5 | 79 | 2,3 | 213 | 6,3 | 370 | 11,0 | 87 |
| | Briefwahl | 0 | 0 | 0 | 556 | X | 540 | 184 | 34,1 | 109 | 20,2 | 159 | 29,4 | 13 | 2,4 | 18 | 3,3 | 57 | 10,6 | 16 |
| | Insgesamt | 10942 | 10336 | 606 | 4021 | 36,7 | 3918 | 1345 | 34,3 | 700 | 17,9 | 1123 | 28,7 | 92 | 2,3 | 231 | 5,9 | 427 | 10,9 | 103 |
| Summe Wahllokale | | 47625 | 43593 | 4032 | 19999 | 42,0 | 19513 | 6242 | 32,0 | 4389 | 22,5 | 4400 | 22,5 | 528 | 2,7 | 827 | 4,2 | 3127 | 16,0 | 486 |
| Summe Briefwahl | | 0 | 0 | 0 | 3713 | X | 3648 | 1048 | 28,7 | 902 | 24,7 | 867 | 23,8 | 90 | 2,5 | 71 | 1,9 | 670 | 18,4 | 65 |
| Insgesamt | | 47625 | 43593 | 4032 | 23712 | 49,8 | 23161 | 7290 | 31,5 | 5291 | 22,8 | 5267 | 22,7 | 618 | 2,7 | 898 | 3,9 | 3797 | 16,4 | 551 |

